



Rijksinstituut voor Volksgezondheid
en Milieu
Ministerie van Volksgezondheid,
Welzijn en Sport

Epidemiologische situatie van SARS-CoV-2 in GGD Groningen

Rijksinstituut voor Volksgezondheid en Milieu - RIVM
30 augustus 2021, 10:00

Samenvatting

Tot en met 30 augustus 2021 10:00 uur zijn er door GGD Groningen in totaal 46498 personen positief voor SARS-CoV-2 gemeld aan het RIVM. Tot nu toe zijn 414 van de gemelde patiënten opgenomen in het ziekenhuis en 257 mensen overleden.

Van het totaal aantal personen met een positieve SARS-CoV-2 testuitslag die door de GGD Groningen is gemeld zijn 99.1% woonachtig in regio GGD Groningen en 0.9% in andere GGD regio's. In deze pdf zijn alle meldingen meegenomen die door GGD Groningen zijn gemeld ongeacht woonlocatie.

Een overzicht van de COVID-19 situatie op landelijk niveau is [hier](#) te vinden.

Uitleg over surveillance van COVID-19 in Nederland

Door middel van surveillance houdt het RIVM zicht op de verspreiding van SARS-CoV-2 in Nederland. Via een samenwerking tussen artsen, laboratoria en de GGD'en wordt informatie verzameld over personen met een positieve SARS-CoV-2 testuitslag. Sinds het begin van de COVID-19 epidemie in Nederland is het testbeleid geleidelijk veranderd. Het huidige testbeleid is hier te vinden. Vanaf 1 december 2020 kunnen ook mensen zonder klachten zich laten testen als zij risico hebben gelopen op een besmetting. Ook is het vanaf 31 maart 2021 mogelijk een zelftest te doen. Deze test wordt aangeraden voor mensen zonder klachten om periodiek (preventief) te testen wanneer dit voor school of werk vereist is. Ook bij terugkomst van vakantie wordt het afnemen van een zelftest aangeraden. Bij een positieve uitslag is een confirmatietest bij de GGD vereist. Toch is het aannemelijk dat niet alle met SARS-CoV-2 besmette personen daadwerkelijk getest worden. De werkelijke aantallen in Nederland zijn daarom waarschijnlijk hoger dan de aantallen die hier genoemd worden. Aan het RIVM wordt niet gemeld wie hersteld is van een SARS-CoV-2 infectie.

Niet van alle positief geteste personen die gemeld worden aan de GGD is bekend of ze zijn opgenomen in het ziekenhuis of zijn overleden. Dit komt doordat er geen meldingsplicht is voor ziekenhuisopnames of overlijden bij personen met een positieve SARS-CoV-2 testuitslag. De hier gepresenteerde opname- en sterftecijfers betreffen daarom een onderrapportage, en zijn weergegeven in grijs (in tabellen) of in lichtere kleuren (in grafieken). De Stichting NICE rapporteert dagelijks het aantal patiënten met COVID-19 dat opgenomen is in het ziekenhuis en het aantal daarvan dat is opgenomen op de intensive care. Deze aantallen zijn meer compleet en worden ook weergegeven in deze rapportage. De stichting NICE registreert niet of iemand vanwege COVID-19 ziekte is opgenomen of om een andere reden.

Open data

De volgende bestanden met data over SARS-CoV-2 en COVID-19 zijn openbaar beschikbaar:

- Cumulatieve aantallen per gemeente per dag, van het aantal personen met een positieve testuitslag voor SARS-CoV-2, in het ziekenhuis opgenomen COVID-19 patiënten en overleden patiënten positief voor SARS-CoV-2 gemeld bij de GGD ten tijde van publicatie.
- Aantal in het ziekenhuis opgenomen COVID-19 patiënten per gemeente per dag, volgens NICE registratie.
- Karakteristieken van elke voor SARS-CoV-2 positief geteste persoon in Nederland.
- Aantallen GGD-meldingen van SARS-CoV-2 in gehandicaptenzorginstellingen naar veiligheidsregio, per datum.
- Aantallen GGD-meldingen van SARS-CoV-2 in personen van 70 jaar en ouder woonachtig buiten een instelling naar veiligheidsregio, per datum.

-
- Aantallen GGD-meldingen van SARS-CoV-2 in verpleeghuizen naar veiligheidsregio, per datum.
 - Aantallen GGD-meldingen van SARS-CoV-2 per gemeente, per publicatiedatum.
 - Het reproductiegetal van SARS-CoV-2.
 - Aantal besmettelijke personen per dag.
 - De Nationale SARS-CoV-2 afvalwatersurveillance.

Dit document is vertrouwelijk en verdere verspreiding valt onder de verantwoordelijkheid van de GGD. Door eventuele kleine aantallen kunnen personen mogelijk herleidbaar zijn.

Vertrouwelijk

Inhoudsopgave

	Pagina
1 Samenvatting COVID-19 meldingen van de GGD Groningen vanaf 27 februari 2020	4
2 COVID-19 meldingen aan de GGD Groningen vanaf 7 juni 2021	5
3 Top vijf gemeenten in de afgelopen week	7
4 Leeftijdsverdeling en man-vrouwverdeling van bij de GGD Groningen positief op SARS-CoV-2 geteste personen	9
5 Reishistorie van bij de GGD Groningen positief op SARS-CoV-2 geteste personen vanaf 7 juni 2021 en in de afgelopen week	11
6 Uitgevoerde werkzaamheden van bij de GGD Groningen gemelde personen met een positieve testuitslag voor COVID-19 vanaf 10 juni 2021 en in de afgelopen week	13
7 COVID-19 ziekenhuisopnames en opnames op de intensive care gerapporteerd door de Stichting NICE	14
8 Bron- en contactonderzoek van SARS-CoV-2 meldingen aan de GGD Groningen	16
8.1 Brononderzoek: Setting van mogelijke besmetting van personen met een positieve testuitslag voor SARS-CoV-2 vanaf 7 juni 2021 en in de afgelopen week	16
8.2 Bron- en contactonderzoek van SARS-CoV-2 meldingen aan de GGD Groningen .	18
9 Surveillance van SARS-CoV-2 in verpleeghuizen, woonzorgcentra en gehandicaptenzorginstellingen vanaf 7 juni 2021	23
10 SARS-CoV-2 testen afgenomen door de GGD Groningen vanaf 7 juni 2021	24
11 Vergelijking met landelijke situatie	31

Klik op de titel om naar het betreffende hoofdstuk in het document te gaan.

1 SAMENVATTING COVID-19 MELDINGEN VAN DE GGD GRONINGEN VANAF 27 FEBRUARI 2020

1 Samenvatting COVID-19 meldingen van de GGD Groningen vanaf 27 februari 2020

Tabel 1: Aantal door de GGD gemelde personen positief voor SARS-CoV-2, aantal in het ziekenhuis opgenomen COVID-19 patiënten gemeld door de GGD en aantal overleden personen positief voor SARS-CoV-2 gemeld door de GGD^{1,2}

Gezondheidsstatus	Totaal	%	Meldingen afgelopen week ³	Gecorrigeerd ⁴	Verskil met vorige week ⁵
Totaal gemeld	46498		498	-6	492
Ziekenhuisopname	414	0.9	0	0	0
Overleden	257	0.6	0	0	0

¹ Sinds 1 december 2020 kunnen naast mensen met klachten ook mensen zonder klachten zich laten testen als zij risico hebben gelopen op een besmetting. Ook is het vanaf 31 maart 2021 mogelijk een zelftest te doen. Deze test wordt aangeraden voor mensen zonder klachten om periodiek (preventief) te testen wanneer dit voor school of werk vereist is. Ook bij terugkomst van vakantie wordt het afnemen van een zelftest aangeraden. Bij een positieve uitslag is een confirmatietest bij de GGD vereist. Toch is het aannemelijk dat niet alle met SARS-CoV-2 besmette personen daadwerkelijk getest worden. De werkelijke aantallen in Nederland zijn daarom waarschijnlijk hoger dan de aantallen die hier genoemd worden. Het werkelijke aantal COVID-19 patiënten opgenomen in het ziekenhuis of overleden is hoger dan het aantal opgenomen of overleden patiënten gemeld in de surveillance. Dit komt doordat er geen meldingsplicht geldt voor ziekenhuisopname door of overlijden aan COVID-19. De hier gepresenteerde opname- en sterftecijfers betreffen daarom een onderrapportage, en zijn weergegeven in grijs. Aan het RIVM wordt niet gemeld wie hersteld is.

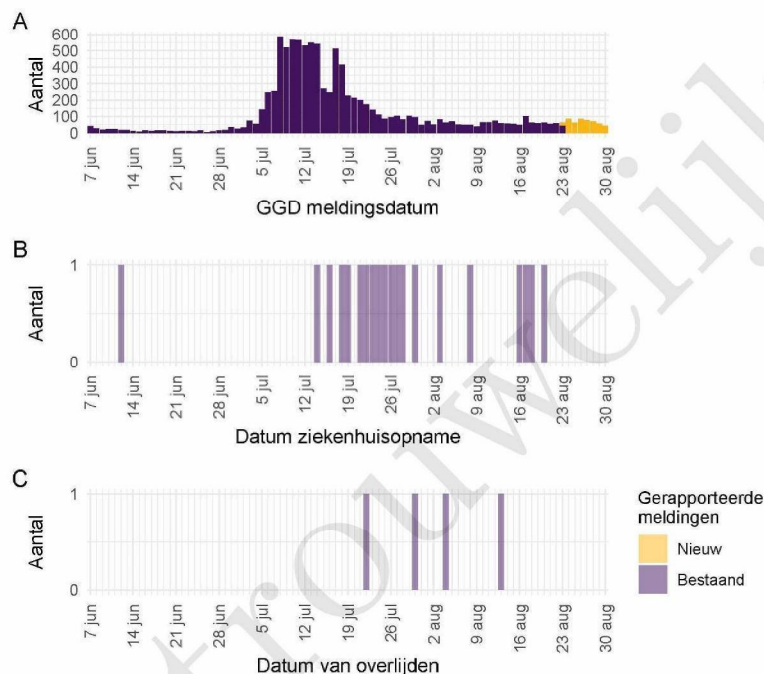
² Voor 4 sterfgevallen is aangegeven dat COVID-19 niet de directe oorzaak van overlijden is.

³ Meldingen die tussen 23 augustus 2021 10:01 en 30 augustus 2021 10:00 aan het RIVM zijn gedaan. Dit betreft het aantal meldingen, opnames en overlijdens die in de afgelopen week nieuw aan het RIVM zijn gerapporteerd. Datum van melding aan de GGD, ziekenhuisopname of overlijden kan echter in een andere week vallen. Bij de meeste overige tabellen en figuren in dit rapport wordt de datum van melding, ziekenhuisopname of overlijden gebruikt. Deze cijfers zijn dus niet hetzelfde.

⁴ Meldingen die gewist of herzien zijn tussen 23 augustus 2021 10:01 en 30 augustus 2021 10:00. Behalve dat er nieuwe meldingen worden ontvangen, worden eerdere meldingen soms aangepast; de aantallen meldingen per week kunnen daardoor variëren.

⁵ Het verschil tussen de cumulatieve meldingen t/m 30 augustus 2021 10:00 ten opzichte van 23 augustus 2021 10:00.

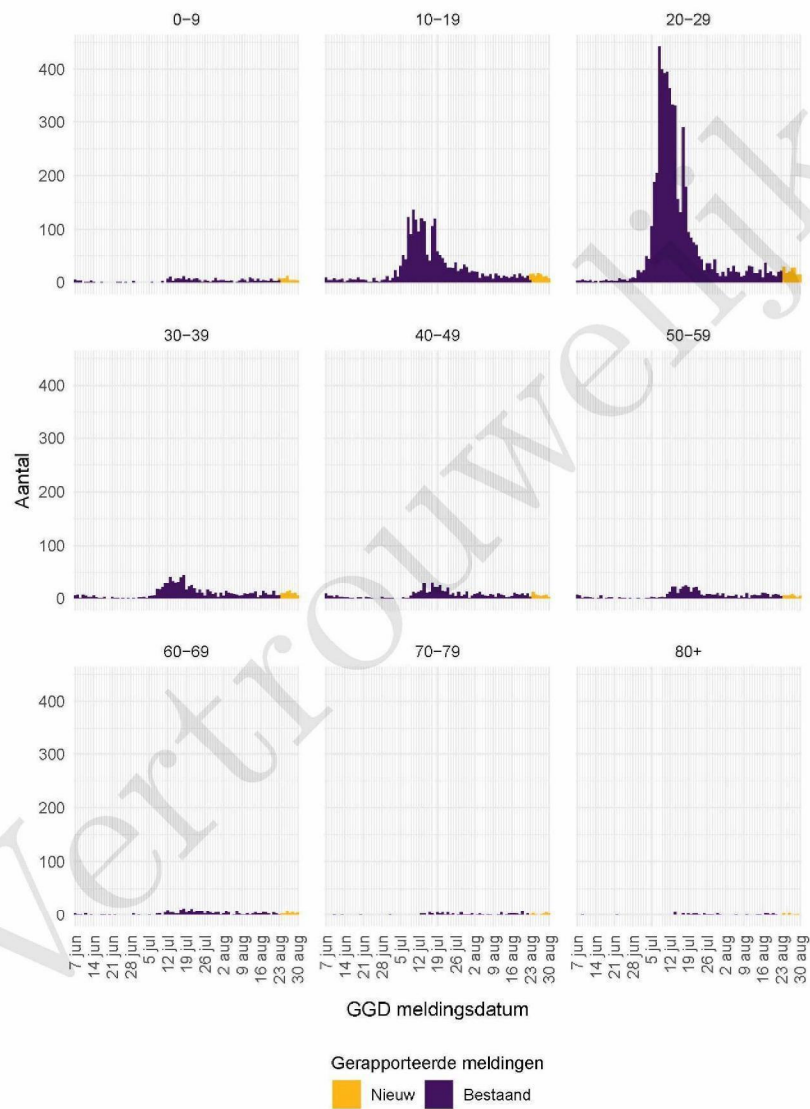
2 COVID-19 meldingen aan de GGD Groningen vanaf 7 juni 2021



Figuur 1: Aantal aan de GGD gemelde SARS-CoV-2 personen positief voor SARS-CoV-2 vanaf 7 juni 2021¹. (A) Aantal aan de GGD gemelde personen positief voor SARS-CoV-2, naar meldingsdatum. (B) Aantal aan de GGD gemelde in het ziekenhuis opgenomen COVID-19 patiënten, naar datum van ziekenhuisopname. (C) Aantal aan de GGD gemelde overleden personen positief voor SARS-CoV-2, naar datum van overlijden.

¹ Meldingen aan het RIVM van 7 juni 2021 t/m 23 augustus 2021 10:00 uur zijn in deze grafieken weergegeven in paars. Meldingen van 23 augustus 2021 10:01 uur t/m 30 augustus 2021 10:00 uur zijn weergegeven in geel. Sinds 1 juni 2020 kan iedereen zich met klachten laten testen. Vanaf 1 december 2020 kunnen ook mensen zonder klachten zich laten testen als zij risico hebben gelopen op een besmetting. Toch is het aannemelijk dat niet alle met SARS-CoV-2 besmette personen daadwerkelijk getest worden. De werkelijke aantallen zijn daarom waarschijnlijk hoger dan de aantallen die hier weergegeven worden. Van 1 patiënt(en) is de datum van opname en/of de datum van overlijden niet bekend. Deze kunnen daarom niet worden weergegeven in deze figuren. Er geldt geen meldingsplicht voor ziekenhuisopname door of overlijden aan COVID-19. De hier gepresenteerde cijfers betreffen daarom een onderrapportage en zijn in figuur B en C weergegeven in lichtere kleuren. Een leeg figuur betekent dat er in de betreffende periode geen meldingen waren.

2 COVID-19 MELDINGEN AAN DE GGD GRONINGEN VANAF 7 JUNI 2021



Figuur 2: Aantal aan de GGD gemelde SARS-CoV-2 personen vanaf 7 juni 2021, per leeftijdsgroep. Een leeg figuur betekent dat er in de betreffende periode geen meldingen waren.

3 Top vijf gemeenten in de afgelopen week

In de afgelopen week zijn binnen de veiligheidsregio('s) van GGD Groningen het grootste aantal GGD-meldingen ontvangen van personen positief voor SARS-CoV-2 die woonachtig zijn in de onderstaande gemeentes. Dit kunnen dus ook meldingen betreffen van personen die bij een teststraat in een andere GGD-regio zijn getest.

Tabel 2: De vijf gemeenten met het grootste aantal aan de GGD gemelde COVID-19 patiënten in de afgelopen week naar aantal meldingen per 100.000 ^{1,2}.

GGD	Gemeente	Aantal meldingen per 100.000	Aantal meldingen	Populatie
GGD Groningen	Westerwolde	156.4	41	26215
GGD Groningen	Het Hogeland	140.1	67	47834
GGD Groningen	Groningen	121.7	284	233273
GGD Groningen	Veendam	76.6	21	27417
GGD Groningen	Midden-Groningen	67.5	41	60726

¹ Betreft het aantal personen positief voor SARS-CoV-2 met een datum van melding aan de GGD, in de periode van 23 augustus 2021 10:01 t/m 30 augustus 2021 10:00 uur.

² Sinds 1 december 2020 kunnen naast mensen met klachten ook mensen zonder klachten zich laten testen als zij risico hebben gelopen op een besmetting. Ook is het vanaf 31 maart 2021 mogelijk een zelftest te doen. Deze test wordt aangeraden voor mensen zonder klachten om periodiek (preventief) te testen wanneer dit voor school of werk vereist is. Ook bij terugkomst van vakantie wordt het afnemen van een zelftest aangeraden. Bij een positieve uitslag is een confirmatietest bij de GGD vereist. Toch is het aannemelijk dat niet alle personen positief voor SARS-CoV-2 getest worden. De werkelijke aantallen zijn daarom waarschijnlijk hoger dan de aantallen die hier genoemd worden.

3 TOP VIJF GEMEENTEN IN DE AFGELOPEN WEEK

Tabel 3: De vijf gemeenten met absoluut het grootste aantal aan de GGD gemelde COVID-19 patiënten in de afgelopen week ^{1,2}.

GGD	Gemeente	Aantal meldingen per 100.000	Aantal meldingen	Populatie
GGD Groningen	Groningen	121.7	284	233273
GGD Groningen	Het Hogeland	140.1	67	47834
GGD Groningen	Midden-Groningen	67.5	41	60726
GGD Groningen	Westerwolde	156.4	41	26215
GGD Groningen	Westerkwartier	61.2	39	63678

¹ Betreft het aantal personen positief voor SARS-CoV-2 met een datum van melding aan de GGD, in de periode van 23 augustus 2021 10:01 t/m 30 augustus 2021 10:00 uur.

² Sinds 1 december 2020 kunnen naast mensen met klachten ook mensen zonder klachten zich laten testen als zij risico hebben gelopen op een besmetting. Ook is het vanaf 31 maart 2021 mogelijk een zelftest te doen. Deze test wordt aangeraden voor mensen zonder klachten om periodiek (preventief) te testen wanneer dit voor school of werk vereist is. Ook bij terugkomst van vakantie wordt het afnemen van een zelftest aangeraden. Bij een positieve uitslag is een confirmatietest bij de GGD vereist. Toch is het aannemelijk dat niet alle personen positief voor SARS-CoV-2 getest worden. De werkelijke aantallen zijn daarom waarschijnlijk hoger dan de aantallen die hier genoemd worden.

4 LEEFTIJDVERDELING EN MAN-VROUWVERDELING VAN BIJ DE GGD GRONINGEN POSITIEF OP SARS-COV-2 GETESTE PERSONEN

4 Leeftijdverdeling en man-vrouwverdeling van bij de GGD Groningen positief op SARS-CoV-2 geteste personen

Tabel 4: Leeftijdverdeling van aan de GGD gemelde personen met een positieve testuitslag voor SARS-CoV-2, van in het ziekenhuis opgenomen COVID-19 patiënten en van overleden personen positief voor COVID-19 in de afgelopen week^{1,2}.

Leeftijdsgroep	Meldingen		Ziekenhuisopnames		Overleden	
	Aantal	%	Aantal	%	Aantal	%
Totaal gemeld	540		0		0	
0-4	16	3.0	0	0.0	0	0.0
5-9	32	5.9	0	0.0	0	0.0
10-14	44	8.1	0	0.0	0	0.0
15-19	59	10.9	0	0.0	0	0.0
20-24	113	20.9	0	0.0	0	0.0
25-29	57	10.6	0	0.0	0	0.0
30-34	40	7.4	0	0.0	0	0.0
35-39	41	7.6	0	0.0	0	0.0
40-44	24	4.4	0	0.0	0	0.0
45-49	25	4.6	0	0.0	0	0.0
50-54	22	4.1	0	0.0	0	0.0
55-59	19	3.5	0	0.0	0	0.0
60-64	19	3.5	0	0.0	0	0.0
65-69	8	1.5	0	0.0	0	0.0
70-74	9	1.7	0	0.0	0	0.0
75-79	5	0.9	0	0.0	0	0.0
80-84	4	0.7	0	0.0	0	0.0
85-89	2	0.4	0	0.0	0	0.0
90-94	1	0.2	0	0.0	0	0.0
95+	0	0.0	0	0.0	0	0.0
Niet vermeld	0	0.0	0	0.0	0	0.0

¹ Betreft het aantal personen positief voor SARS-CoV-2 met een datum van melding aan de GGD, opnamedatum of datum van overlijden in de periode van 23 augustus 2021 10:01 t/m 30 augustus 2021 10:00 uur.

² Sinds 1 december 2020 kunnen naast mensen met klachten ook mensen zonder klachten zich laten testen als zij risico hebben gelopen op een besmetting. Ook is het vanaf 31 maart 2021 mogelijk een zelftest te doen. Deze test wordt aangeraden voor mensen zonder klachten om periodiek (preventief) te testen wanneer dit voor school of werk vereist is. Ook bij terugkomst van vakantie wordt het afnemen van een zelftest aangeraden. Bij een positieve uitslag is een confirmatietest bij de GGD vereist. Toch is het aannemelijk dat niet alle met SARS-CoV-2 besmette personen daadwerkelijk getest worden. De werkelijke aantallen in Nederland zijn daarom waarschijnlijk hoger dan de aantallen die hier genoemd worden. Het werkelijke aantal COVID-19 patiënten opgenomen in het ziekenhuis of overleden is hoger dan het aantal opgenomen of overleden patiënten gemeld in de surveillance. Dit komt doordat er geen meldingsplicht geldt voor ziekenhuisopname door of overlijden aan COVID-19. De hier gepresenteerde opnamen en sterftecijfers betreffen daarom een onderrapportage, en zijn weergegeven in grijs. Aan het RIVM wordt niet gemeld wie hersteld is.

4 LEEFTIJDVERDELING EN MAN-VROUWVERDELING VAN BIJ DE GGD GRONINGEN POSITIEF OP SARS-COV-2 GETESTE PERSONEN

Tabel 5: Man-vrouwverdeling van aan de GGD gemelde personen met een positieve testuitslag voor SARS-CoV-2, van in het ziekenhuis opgenomen COVID-19 patiënten en van overleden personen positief voor SARS-CoV-2 in de afgelopen week^{1,2}.

Geslacht	Meldingen		Ziekenhuisopnames		Overleden	
	Aantal	%	Aantal	%	Aantal	%
Totaal gemeld	540		0		0	
Man	264	48.9	0	0.0	0	0.0
Vrouw	276	51.1	0	0.0	0	0.0

¹ Betreft het aantal personen positief voor SARS-CoV-2 met een datum van melding aan de GGD, opnamedatum of datum van overlijden in de periode van 23 augustus 2021 10:01 t/m 30 augustus 2021 10:00 uur.

² Sinds 1 december 2020 kunnen naast mensen met klachten ook mensen zonder klachten zich laten testen als zij risico hebben gelopen op een besmetting. Ook is het vanaf 31 maart 2021 mogelijk een zelftest te doen. Deze test wordt aangeraden voor mensen zonder klachten om periodiek (preventief) te testen wanneer dit voor school of werk vereist is. Ook bij terugkomst van vakantie wordt het afnemen van een zelftest aangeraden. Bij een positieve uitslag is een confirmatietest bij de GGD vereist. Toch is het aannemelijk dat niet alle met SARS-CoV-2 besmette personen daadwerkelijk getest worden. De werkelijke aantallen in Nederland zijn daarom waarschijnlijk hoger dan de aantallen die hier genoemd worden. Het werkelijke aantal COVID-19 patiënten opgenomen in het ziekenhuis of overleden is hoger dan het aantal opgenomen of overleden patiënten gemeld in de surveillance. Dit komt doordat er geen meldingsplicht geldt voor ziekenhuisopname door of overlijden aan COVID-19. De hier gepresenteerde opnamen en sterftecijfers betreffen daarom een onderrapportage, en zijn weergegeven in grijs. Aan het RIVM wordt niet gemeld wie hersteld is.

5 REISHISTORIE VAN BIJ DE GGD GRONINGEN POSITIEF OP SARS-COV-2 GETESTE PERSONEN
VANAF 7 JUNI 2021 EN IN DE AFGELOPEN WEEK

**5 Reishistorie van bij de GGD Groningen positief op SARS-CoV-2
geteste personen vanaf 7 juni 2021 en in de afgelopen week**

Tabel 6: Aantal aan de GGD gemelde personen met een positieve testuitslag voor SARS-CoV-2 die in de 14 dagen voor aanvang van de ziekte in het buitenland zijn geweest¹.

	Vanaf 7 juni 2021		Afgelopen week ²	
	Aantal	%	Aantal	%
Totaal gemeld	10137		498	
Reishistorie	786	7.8	73	14.7
Geen reishistorie	6613	65.2	250	50.2
Niet vermeld	2738	27.0	175	35.1

¹ Of een persoon met een positieve testuitslag voor SARS-CoV-2 wel of geen reishistorie heeft, wordt vanaf 31 augustus 2020 bepaald door de volgende criteria: a) De persoon met een positieve testuitslag voor SARS-CoV-2 heeft bij de GGD aangegeven een reishistorie te hebben en b) er zit maximaal 14 dagen tussen de terugkomst en de eerste ziektedag van de persoon met een positieve testuitslag voor SARS-CoV-2.

² Meldingen die tussen 23 augustus 2021 10:01 en 30 augustus 2021 10:00 aan het RIVM zijn gedaan.

5 REISHISTORIE VAN BIJ DE GGD GRONINGEN POSITIEF OP SARS-COV-2 GETESTE PERSONEN
VANAF 7 JUNI 2021 EN IN DE AFGELOPEN WEEK

Tabel 7: Aantal aan de GGD gemelde personen met een positieve testuitslag voor SARS-CoV-2 die in de 14 dagen voor aanvang van de ziekte in het buitenland zijn geweest naar verblijfplaats¹.

Land van verblijf	Vanaf 7 juni 2021		Afgelopen week ²	
	Aantal	%	Aantal	%
Turkije	46	5.9	13	17.8
Frankrijk	100	12.7	7	9.6
Griekenland	72	9.2	6	8.2
Kroatië	68	8.7	6	8.2
Duitsland	61	7.8	4	5.5
Spanje	122	15.5	4	5.5
Bosnië en Herzegovina	4	0.5	3	4.1
Italië	40	5.1	3	4.1
Algerije	3	0.4	2	2.7
Curaçao	42	5.3	2	2.7
Etiopië	5	0.6	2	2.7
Hongarije	9	1.1	2	2.7
Macedonië	6	0.8	2	2.7
Marokko	12	1.5	2	2.7
Montenegro	5	0.6	2	2.7
Syrië	12	1.5	2	2.7
Tsjechië	11	1.4	2	2.7
Verenigde Staten	3	0.4	2	2.7
Angola	1	0.1	1	1.4
Armenië	3	0.4	1	1.4
België	34	4.3	1	1.4
Bulgarije	13	1.7	1	1.4
Burundi	1	0.1	1	1.4
Eritrea	2	0.3	1	1.4
Groot-Brittannië	3	0.4	1	1.4
Kosovo	4	0.5	1	1.4
Libanon	3	0.4	1	1.4
Qatar	1	0.1	1	1.4
Sri Lanka	1	0.1	1	1.4
Zwitserland	4	0.5	1	1.4
Overig	149	19.0	0	0.0
Gereisd, maar land is niet vermeld	16	2.0	2	2.7

¹ Sommige mensen kunnen in verschillende landen zijn geweest voorafgaand aan een positieve SARS-CoV-2 test in Nederland.

² Meldingen die tussen 23 augustus 2021 10:01 en 30 augustus 2021 10:00 aan het RIVM zijn gedaan.

6 UITGEVOERDE WERKZAAMHEDEN VAN BIJ DE GGD GRONINGEN GEMELDE PERSONEN MET EEN POSITIEVE TESTUITSLAG VOOR COVID-19 VANAF 10 JUNI 2021 EN IN DE AFGELOPEN WEEK

6 Uitgevoerde werkzaamheden van bij de GGD Groningen gemelde personen met een positieve testuitslag voor COVID-19 vanaf 10 juni 2021 en in de afgelopen week¹

Tabel 8: Aantal aan de GGD gemelde personen met een positieve testuitslag voor COVID-19 naar uitgevoerde werkzaamheden in de twee weken voorafgaand aan de melding.

Afgelopen twee weken werkzaam in	Vanaf 10 juni 2021		Afgelopen week ¹	
	Aantal	%	Aantal	%
Totaal gemeld	10562	100.0	504	100.0
Ziekenhuis	183	1.7	9	1.8
Verpleeghuis of verzorgingshuis	156	1.5	5	1.0
Andere zorg, binnen 1,5 meter afstand van mensen	242	2.3	12	2.4
Dagopvang, 0 tot 4 jaar	49	0.5	1	0.2
Basisschool en buitenschoolse opvang (4 tot 12 jaar)	101	1.0	2	0.4
Middelbaar onderwijs of middelbaar beroepsonderwijs (12 jaar en ouder)	76	0.7	2	0.4
Hoger beroepsonderwijs of wetenschappelijk onderwijs (16 jaar en ouder)	71	0.7	3	0.6
Horeca met klantcontact	542	5.1	12	2.4
Openbaar vervoer met klantcontact	6	0.1	0	0.0
Handhaving ²	38	0.4	1	0.2
Mantelzorg	2	0.0	0	0.0
Werk met dieren of werk met producten die dierlijk zijn	41	0.4	0	0.0
Werk met eten en drinken of met het verpakken van eten en drinken in een fabriek of op het land	86	0.8	5	1.0
Andere werkzaamheden	2728	25.8	60	11.9
Niet gewerkt	4016	38.0	222	44.0
Onbekend	2225	21.1	170	33.7

¹ Meldingen die tussen 23 augustus 2021 10:01 en 30 augustus 2021 10:00 aan het RIVM zijn gedaan.

² Onder handhaving vallen medewerkers bij politie, BOA, marechaussee, brandweer en Dienst Justitiële Inrichtingen.

⁴Sinds OSIRIS vragenlijst versie 8 wordt er gevraagd naar de werkzaamheden in de afgelopen twee weken in plaats van het beroep.

7 COVID-19 ziekenhuisopnames en opnames op de intensive care gerapporteerd door de Stichting NICE

De Stichting NICE rapporteert dagelijks het aantal COVID-19 patiënten dat opgenomen is in het ziekenhuis. Het aantal ziekenhuisopnames is inclusief opnames op de intensive care. Er is mogelijk een vertraging van 2 tot 3 dagen in de data-aanlevering. Het is niet mogelijk om de ziekenhuisopnames (gerapporteerd in NICE data) te koppelen aan individuele meldingen (Osiris data). Daardoor worden hier alle ziekenhuisopnames van patiënten met COVID-19 woonachtig in regio GGD Groningen gerapporteerd. Dus ook van de patiënten die niet door de GGD zelf zijn gemeld aan het RIVM.

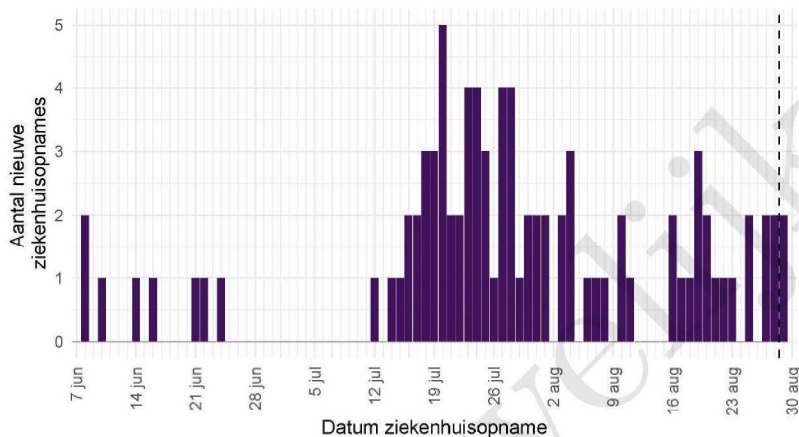
Tabel 9: Aantal nieuwe ziekenhuisopnames van patiënten met COVID-19 per kalenderweek¹ van ziekenhuisopname², woonachtig in regio GGD Groningen.

Datum van - tot	Ziekenhuisopnames
07-06-2021 - 13-06-2021	3
14-06-2021 - 20-06-2021	2
21-06-2021 - 27-06-2021	3
28-06-2021 - 04-07-2021	0
05-07-2021 - 11-07-2021	0
12-07-2021 - 18-07-2021	10
19-07-2021 - 25-07-2021	23
26-07-2021 - 01-08-2021	16
02-08-2021 - 08-08-2021	8
09-08-2021 - 15-08-2021	3
16-08-2021 - 22-08-2021	11
23-08-2021 - 29-08-2021	9

¹ Een kalenderweek is gedefinieerd van maandag t/m zondag.

² De gegevens van de meest recente kalenderweek zijn nog niet volledig.

7 COVID-19 ZIEKENHUISOPNAMES EN OPNAMES OP DE INTENSIVE CARE GERAPPORTEERD
DOOR DE STICHTING NICE



Figuur 3: Aantal nieuwe COVID-19 patiënten per dag in Nederlandse ziekenhuizen woonachtig in regio GGD Groningen. Gegevens rechts van de stippellijn worden momenteel nog aangevuld door de ziekenhuizen.

Bron: Nationale Intensive Care Evaluatie – NICE. Gegevens bijgewerkt op 30 augustus 2021 12:56 uur. Voor uitgebreidere en nog actuelere informatie zie [Stichting NICE](#).

8 Bron- en contactonderzoek van SARS-CoV-2 meldingen aan de GGD Groningen

Wanneer iemand besmet is met SARS-CoV-2 start de GGD met bron- en contactonderzoek (BCO) volgens een landelijk protocol, met als doel om verdere verspreiding van het virus te voorkomen.

8.1 Brononderzoek: Setting van mogelijke besmetting van personen met een positieve testuitslag voor SARS-CoV-2 vanaf 7 juni 2021 en in de afgelopen week

In het brononderzoek, dat door de GGD wordt uitgevoerd bij personen met een positieve testuitslag voor SARS-CoV-2, wordt nagegaan of er gerelateerde ziektegevallen zijn die de bron kunnen zijn. Als dit het geval is wordt vermeld in welke setting de besmetting mogelijk heeft plaatsgevonden. Voor de gemelde personen met een positieve testuitslag voor SARS-CoV-2 waarbij sprake is van gerelateerde gevallen en waarvan de setting bekend is, wordt in Tabel 11 vermeld om welke setting het gaat.

Tabel 10: Aantal aan de GGD gemelde personen met een positieve testuitslag voor SARS-CoV-2 naar aanwezigheid van gerelateerde ziektegevallen¹.

Gerelateerde ziektegevallen aanwezig	Vanaf 7 juni 2021		Afgelopen week ²	
	Aantal	%	Aantal	%
Totaal gemeld	10137		498	
Ja, setting vermeld	2746	27.1	129	25.9
Ja, setting niet vermeld	342	3.4	5	1.0
Ja, setting onbekend	45	0.4	1	0.2
Nee	3699	36.5	173	34.7
Niet vermeld	3305	32.6	190	38.2

¹ Sinds 1 december 2020 kunnen naast mensen met klachten ook mensen zonder klachten zich laten testen als zij risico hebben gelopen op een besmetting. Ook is het vanaf 31 maart 2021 mogelijk een zelftest te doen. Deze test wordt aangeraden voor mensen zonder klachten om periodiek (preventief) te testen wanneer dit voor school of werk vereist is. Ook bij terugkomst van vakantie wordt het afnemen van een zelftest aangeraden. Bij een positieve uitslag is een confirmatietest bij de GGD vereist. Toch is het aannemelijk dat niet alle personen positief voor SARS-CoV-2 getest worden. De werkelijke aantallen zijn daarom waarschijnlijk hoger dan de aantallen die hier genoemd worden.

² Meldingen die tussen 23 augustus 2021 10:01 en 30 augustus 2021 10:00 aan het RIVM zijn gedaan.

8 BRON- EN CONTACTONDERZOEK VAN SARS-COV-2 MELDINGEN AAN DE GGD GRONINGEN

Tabel 11: Vermelde mogelijke settings van besmetting van aan de GGD gemelde personen met een positieve testuitslag voor SARS-CoV-2 waarbij sprake is van gerelateerde gevallen^{1,2}.

Setting	Vanaf 7 juni 2021		Afgelopen week ³	
	Aantal	%	Aantal	%
Thuisituatie (huisgenoten en partner, niet samenwonend)	1236	45.0	84	65.1
Bezoek in de thuisituatie (van of bij familie, vrienden, enz.)	552	20.1	26	20.2
Werk situatie	181	6.6	8	6.2
Medereiziger / reis / vakantie	149	5.4	6	4.7
Feest (feest, verjaardag, borrel, bruiloft, enz.)	245	8.9	4	3.1
Studentenvereniging/-activiteiten	55	2.0	4	3.1
Verpleeghuis of woonzorgcentrum voor ouderen	28	1.0	3	2.3
Horeca	382	13.9	2	1.6
School en kinderopvang	86	3.1	1	0.8
1e lijn gezondheidszorg / huisarts	1	0.0	1	0.8
Dagopvang voor ouderen en mensen met een beperking	4	0.1	1	0.8
Vlucht	20	0.7	0	0.0
Vrijtijdsbesteding, zoals sportclub	32	1.2	0	0.0
Religieuze bijeenkomsten	1	0.0	0	0.0
Koor	1	0.0	0	0.0
2e lijn gezondheidszorg / ziekenhuis	10	0.4	0	0.0
Overige gezondheidszorg	11	0.4	0	0.0
Woonvoorziening voor mensen met een beperking	10	0.4	0	0.0
Overige woonvoorziening	18	0.7	0	0.0
Uitvaart	0	0.0	0	0.0
Overig	167	6.1	5	3.9

¹ Sinds 1 december 2020 kunnen naast mensen met klachten ook mensen zonder klachten zich laten testen als zij risico hebben gelopen op een besmetting. Ook is het vanaf 31 maart 2021 mogelijk een zelftest te doen. Deze test wordt aanbevolen voor mensen zonder klachten om periodiek (preventief) te testen wanneer dit voor school of werk vereist is. Ook bij terugkomst van vakantie wordt het afnemen van een zelftest aanbevolen. Bij een positieve uitslag is een confirmatietest bij de GGD vereist. Toch is het aannemelijk dat niet alle personen positief voor SARS-CoV-2 getest worden. De werkelijke aantallen zijn daarom waarschijnlijk hoger dan de aantallen die hier genoemd worden.

² Per positief op SARS-CoV-2 getest persoon kunnen meerdere settings gerapporteerd zijn. De percentages in Tabel 11 worden berekend ten opzichte van het aantal personen met een positieve testuitslag voor SARS-CoV-2 waarbij sprake is van gerelateerde gevallen en tenminste één setting is vermeld (Tabel 10).

³ Meldingen die tussen 23 augustus 2021 10:01 en 30 augustus 2021 10:00 aan het RIVM zijn gedaan.

8.2 Bron- en contactonderzoek van SARS-CoV-2 meldingen aan de GGD Groningen

Het contactonderzoek richt zich op personen met wie de besmette persoon de afgelopen tijd in contact is geweest, en besmet zou kunnen hebben. Nauwe contacten zijn mensen waarmee langer dan 15 minuten op minder dan 1,5 meter afstand contact is geweest tijdens de besmettelijke periode, waarbij onderscheid wordt gemaakt tussen huisgenoten en overige nauwe contacten. Andere (niet nauwe) contacten van de besmette persoon zijn mensen die langer dan 15 minuten met de persoon in dezelfde ruimte waren, maar waar wel 1,5 meter afstand was, of mensen die minder dan 15 minuten op minder dan 1,5 meter contact hadden met de besmette persoon.

De GGD neemt contact op met de nauwe contacten van de besmette persoon en bespreekt leefregels waaronder het thuis in quarantaine blijven. De andere (niet nauwe) contacten krijgen een brief of e-mail. Nauwe contacten krijgen sinds 3 februari 2021 het advies om zich zo snel mogelijk te laten testen en op dag 5 na de blootstelling een (tweede) test te doen om uit quarantaine te mogen. Het advies aan niet nauwe contacten is om zich bij klachten zo snel mogelijk te laten testen, en anders op of rond dag 5 na de blootstelling. De GGD registreert het aantal nauwe en niet nauwe contacten van de persoon met een positieve testuitslag voor SARS-CoV-2 (Tabel 11). Alleen de nauwe contacten worden op individuele basis geregistreerd; indien nauwe contacten gelinkt zijn aan meerdere besmette personen worden ze niet dubbel geregistreerd.

In periodes met een groot aantal besmettingen kan de uitvoering en registratie van het BCO door de GGD'en tijdelijk worden aangepast. Deze GGD'en vragen besmette personen dan zelf hun contacten te waarschuwen met behulp van informatie van de GGD. Als volgens een arts van de GGD sprake is van een risicogroep of risicovolle situatie wordt het BCO wel volgens de landelijke werkwijze uitgevoerd.

8 BRON- EN CONTACTONDERZOEK VAN SARS-COV-2 MELDINGEN AAN DE GGD GRONINGEN

Tabel 12: Aantallen aan de GGD gemelde personen met een positieve testuitslag voor SARS-CoV-2, aantallen gevonden in het kader van bron- en contactonderzoek en aantallen waarbij contactinventarisatie is uitgevoerd¹, per kalenderweek².

Start week	Nieuwe meldingen	Gevonden ihkv BCO ³		Contactinventarisatie uitgevoerd		Contactinventarisatie op tijd ⁴	
		Aantal	%	Aantal	%	Aantal	%
07-06-2021	175	55	31.4	170	97.1	90	94.7
14-06-2021	92	31	33.7	88	95.7	48	100.0
21-06-2021	74	27	36.5	71	95.9	30	100.0
28-06-2021	258	68	26.4	237	91.9	115	87.8
05-07-2021	2884	594	20.6	868	30.1	54	76.1
12-07-2021	3063	664	21.7	406	13.3	1	50.0
19-07-2021	1153	310	26.9	825	71.6	80	79.2
26-07-2021	601	182	30.3	546	90.8	194	93.7
02-08-2021	419	105	25.1	404	96.4	176	90.7
09-08-2021	414	103	24.9	390	94.2	160	95.8
16-08-2021	445	95	21.3	411	92.4	135	75.8
23-08-2021	496	92	18.5	377	76.0	143	88.8

¹ Contactinventarisatie houdt in dat de GGD voor elke nieuwe SARS-CoV-2 melding in kaart brengt welke contacten deze persoon met een positieve testuitslag voor SARS-CoV-2 heeft gehad tijdens de besmettelijke periode, die twee dagen voor de start van de klachten begint.

² Een kalenderweek is gedefinieerd van maandag t/m zondag.

³ Meldingen waarbij de persoon met een positieve testuitslag voor SARS-CoV-2 in het kader van BCO door de GGD of door een andere persoon met een positieve testuitslag voor SARS-CoV-2 is gewaarschuwd.

⁴ Op tijd: contactinventarisatie 0-1 dag na datum melding index bij GGD. Sommige indexen hebben een datum contactinventarisatie vóór de datum dat de index gemeld is bij de GGD. Deze zijn geëxcludeerd.

8 BRON- EN CONTACTONDERZOEK VAN SARS-COV-2 MELDINGEN AAN DE GGD GRONINGEN

Tabel 13: Aantal aan de GGD gemelde personen met een positieve testuitslag voor SARS-CoV-2 naar status van de contactinventarisatie¹, per kalenderweek².

Start week	Nieuwe meldingen	Gestart / voltooid		Gestart, onvoltooid - index wilde niet (volledig) meewerken		Gestart, status onbekend ³		Niet gestart - index onbereikbaar		Niet gestart - niet door de GGD uitgevoerd		Anders		Onbekend	
		Aantal	%	Aantal	%	Aantal	%	Aantal	%	Aantal	%	Aantal	%	Aantal	%
2021-06-07	175	169	96.6	0	0.0	1	0.6	0	0.0	0	0.0	0	0.0	5	2.9
2021-06-14	92	88	95.7	0	0.0	0	0.0	3	3.3	0	0.0	0	0.0	1	1.1
2021-06-21	74	71	95.9	0	0.0	0	0.0	0	0.0	0	0.0	0	0.0	3	4.1
2021-06-28	258	229	88.8	3	1.2	5	1.9	14	5.4	1	0.4	4	1.6	2	0.8
2021-07-05	2884	858	29.8	8	0.3	2	0.1	125	4.3	1484	51.5	74	2.6	333	11.5
2021-07-12	3063	398	13.0	6	0.2	2	0.1	100	3.3	2093	68.3	59	1.9	405	13.2
2021-07-19	1153	812	70.4	9	0.8	4	0.3	24	2.1	226	19.6	6	0.5	72	6.2
2021-07-26	601	525	87.4	16	2.7	5	0.8	15	2.5	12	2.0	0	0.0	28	4.7
2021-08-02	419	397	94.7	4	1.0	3	0.7	8	1.9	2	0.5	1	0.2	4	1.0
2021-08-09	414	379	91.5	8	1.9	3	0.7	10	2.4	3	0.7	1	0.2	10	2.4
2021-08-16	445	392	88.1	15	3.4	4	0.9	7	1.6	10	2.2	1	0.2	16	3.6
2021-08-23	496	362	73.0	8	1.6	7	1.4	12	2.4	3	0.6	0	0.0	104	21.0

¹ Contactinventarisatie houdt in dat de GGD voor elke nieuwe SARS-CoV-2 melding in kaart brengt welke contacten deze persoon met een positieve testuitslag voor SARS-CoV-2 heeft gehad tijdens de besmettelijke periode, die twee dagen voor de start van de klachten begint.

² Een kalenderweek is gedefinieerd van maandag t/m zondag.

³ Er is een startdatum voor contactinventarisatie aanwezig, maar er is geen status van de contactinventarisatie bekend.

Tabel 14: Totaal en gemiddeld aantal contacten van gemelde personen per kalenderweek per categorie contact¹.

Start week	Huisgenoten		Overig nauwe contacten		Niet nauwe contacten	
	Totaal	Gemiddeld	Totaal	Gemiddeld	Totaal	Gemiddeld
07-06-2021	338	2.0	434	2.6	676	4.3
14-06-2021	139	1.6	290	3.4	175	2.3
21-06-2021	103	1.5	160	2.3	208	3.3
28-06-2021	394	1.7	666	2.9	1290	6.0
05-07-2021	1472	1.7	4300	5.1	11128	13.8
12-07-2021	458	1.4	610	2.0	338	1.2
19-07-2021	1359	1.7	2038	2.6	1129	1.6
26-07-2021	808	1.5	724	1.4	933	2.0
02-08-2021	586	1.5	439	1.1	222	0.6
09-08-2021	534	1.4	498	1.3	397	1.3
16-08-2021	693	1.7	720	1.8	428	1.4
23-08-2021	538	1.5	802	2.2	580	2.0

¹ Hierbij worden alleen de nieuwe SARS-CoV-2 meldingen meegenomen waarbij contactinventarisatie is uitgevoerd. De contacten in deze tabel betreffen zowel de contacten die wel-immuun en die niet-immuun worden beschouwd.

8 BRON- EN CONTACTONDERZOEK VAN SARS-COV-2 MELDINGEN AAN DE GGD GRONINGEN

Tabel 15: Aantal nieuwe contacten dat opgevolgd wordt door de GGD en aantal en percentage met een SARS-CoV-2 infectie, per categorie nauw contact, per kalenderweek^{1,2}.

Start week	Huisgenoten			Overig nieuwe contacten		
	Aantal	Aantal positief	% Positief	Aantal	Aantal positief	% Positief
07-06-2021	194	26	13.4	113	6	5.3
14-06-2021	94	12	12.8	62	4	6.5
21-06-2021	51	8	15.7	22	3	13.6
28-06-2021	197	29	14.7	212	27	12.7
05-07-2021	106	8	7.5	158	12	7.6
12-07-2021	7	6	85.7	0	0	0.0
19-07-2021	156	31	19.9	58	4	6.9
26-07-2021	334	55	16.5	164	9	5.5
02-08-2021	294	57	19.4	190	8	4.2
09-08-2021	303	59	19.5	149	7	4.7
16-08-2021	317	50	15.8	152	9	5.9
23-08-2021	283	23	8.1	188	0	0.0

¹ Het betreft alleen nieuwe contacten die op individuele basis geregistreerd zijn door de GGD.² In verband met de monitorperiode van 10 dagen zijn de gegevens over het aantal en percentage positief geteste contacten niet volledig voor de meest recente periode.Tabel 16: Indicatoren van tijdigheid van het bron- en contactonderzoek door de GGD¹

Start week	Contacten	Bereikt	% Bereikt	Op tijd bereikt ²	% Op tijd bereikt	Bereikt binnen 5 dagen na EZD index ³	% Bereikt binnen 5 dagen na EZD index
07-06-2021	307	297	96.7	215	72.4	193	65.0
14-06-2021	156	132	84.6	97	73.5	90	68.2
21-06-2021	73	72	98.6	58	80.6	47	65.3
28-06-2021	409	384	93.9	331	86.2	301	78.4
05-07-2021	264	254	96.2	190	74.8	206	81.1
12-07-2021	7	6	85.7	0	0.0	0	0.0
19-07-2021	216	193	89.4	155	80.3	136	70.5
26-07-2021	500	353	70.6	278	78.8	243	68.8
02-08-2021	484	459	94.8	361	78.6	334	72.8
09-08-2021	453	432	95.4	371	85.9	299	69.2
16-08-2021	469	444	94.7	380	85.6	304	68.5
23-08-2021	472	453	96.0	359	79.2	284	62.7

¹ Het betreft alleen nieuwe contacten die op individuele basis geregistreerd zijn door de GGD.² Op tijd: startdatum monitoring binnen 2 dagen na datum melding index aan de GGD. Sommige contacten hebben een startdatum monitoring vóór de datum dat de index gemeld is bij de GGD. Deze zijn geëxcludeerd.³ Sommige contacten hebben een startdatum monitoring vóór de eerste ziekte dag van de index case. Deze zijn geëxcludeerd.

8 BRON- EN CONTACTONDERZOEK VAN SARS-COV-2 MELDINGEN AAN DE GGD GRONINGEN

Tabel 17: Indicatoren van tijdigheid van het bron- en contactonderzoek door de GGD¹, in heel Nederland

Start week	Contacten	Bereikt	% Bereikt	Op tijd bereikt ²	% Op tijd bereikt	Bereikt binnen 5 dagen na EZD index ³	% Bereikt binnen 5 dagen na EZD index
07-06-2021	18764	18456	98.4	14366	77.8	12752	69.1
14-06-2021	13455	12926	96.1	10156	78.6	8807	68.1
21-06-2021	8854	8714	98.4	7176	82.4	6150	70.6
28-06-2021	12973	12704	97.9	10764	84.7	9645	75.9
05-07-2021	18705	14759	78.9	12973	87.9	12362	83.8
12-07-2021	4629	988	21.3	676	68.4	601	60.8
19-07-2021	4696	2193	46.7	1702	77.6	1366	62.3
26-07-2021	13101	10814	82.5	9014	83.4	7427	68.7
02-08-2021	20505	19401	94.6	16077	82.9	13180	67.9
09-08-2021	19127	18163	95.0	14667	80.8	12307	67.8
16-08-2021	19511	18575	95.2	15066	81.1	12710	68.4
23-08-2021	19069	17878	93.8	15285	85.5	11327	63.4

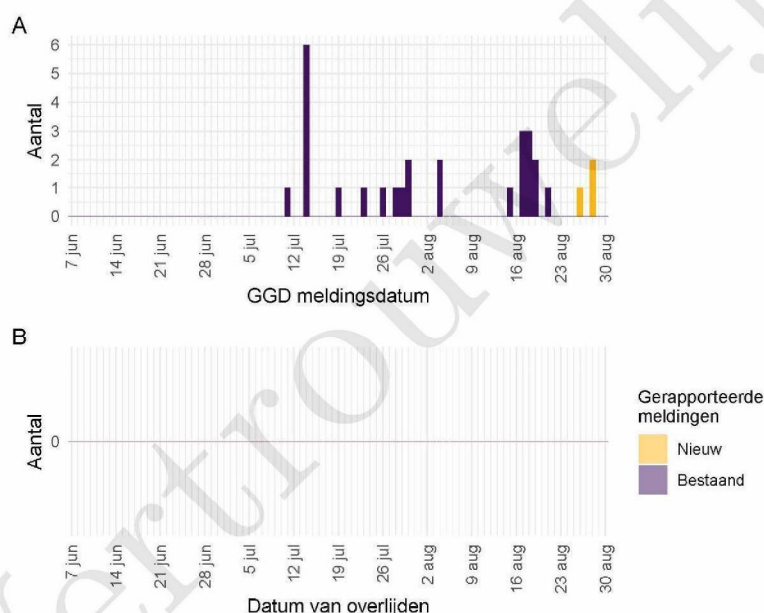
¹ Het betreft alleen nauwe contacten die op individuele basis geregistreerd zijn door de GGD.

² Op tijd: startdatum monitoring binnen 2 dagen na datum melding index aan de GGD. Sommige contacten hebben een startdatum monitoring vóór de datum dat de index gemeld is bij de GGD. Deze zijn geëxcludeerd.

³ Sommige contacten hebben een startdatum monitoring vóór de eerste ziekte dag van de index case. Deze zijn geëxcludeerd.

9 Surveillance van SARS-CoV-2 in verpleeghuizen, woonzorgcentra en gehandicaptenzorginstellingen vanaf 7 juni 2021

Vanaf 1 juli 2020 vraagt de GGD voor alle personen positief voor SARS-CoV-2 systematisch na of een persoon in een verpleeghuis of woonzorgcentrum woont. Vanaf 8 september 2020 wordt deze informatie gebruikt om het aantal personen met een positieve testuitslag voor SARS-CoV-2 woonachtig in een verpleeghuis of woonzorgcentrum, en het aantal bewoners met COVID-19 die overleden zijn, te monitoren.



Figuur 4: Aantal verpleeghuis- en woonzorgcentrumbewoners met SARS-CoV-2 gemeld aan de GGD vanaf 7 juni 2021¹. (A) Aantal gemelde verpleeghuis- en woonzorgcentrumbewoners met een positieve testuitslag voor SARS-CoV-2, naar GGD meldingsdatum. (B) Aantal overleden verpleeghuis- en woonzorgcentrumbewoners met een positieve testuitslag voor SARS-CoV-2, naar datum van overlijden.

¹ Meldingen aan het RIVM t/m 23 augustus 2021 10:00 uur zijn in deze grafieken weergegeven in paars. Meldingen van 23 augustus 2021 10:01 uur t/m 30 augustus 2021 10:00 uur zijn weergegeven in geel. Er geldt geen meldingsplicht voor overlijden aan COVID-19. De hier gepresenteerde sterftecijfers betreffen daarom een onderrapportage, en zijn weergegeven in lichtere kleuren. Een leeg figuur betekent dat er in de betreffende periode geen meldingen waren.

10 SARS-CoV-2 testen afgenomen door de GGD Groningen vanaf 7 juni 2021

Vanaf 1 juni 2020 kunnen alle personen met klachten passend bij SARS-CoV-2 infectie (COVID-19) zich laten testen door de GGD. Vanaf 1 december 2020 kunnen ook mensen zonder klachten zich laten testen als zij in contact zijn geweest met een persoon die positief is getest op SARS-CoV-2 infectie. Voor 1 juni 2020 is in alle GGD regio's het afspraken- en uitslagensysteem CoronIT geïmplementeerd. Onderstaande rapportage is gebaseerd op CoronIT data van voorbijgevoerde kalenderweken vanaf 1 juni 2020, geëxporteerd op 29 augustus 2021. Totale aantallen uitslagen zijn gebaseerd op alleen positieve en negatieve uitslagen, testen met uitslag heranalyse of onbeoordeelbaar zijn geëxcludeerd. Omdat alleen geboortjaar beschikbaar is om de leeftijd van personen getest op SARS-CoV-2 infectie te bepalen, is het jaar van testafname minus het geboortjaar gebruikt om de leeftijd toe te kennen. Dit betekent dat een deel van de personen getest op SARS-CoV-2 een jaar te oud is ingeschat.

Tabel 18: Aantal testen uitgevoerd door de GGD, met bekende uitslag.

Datum van - tot ¹	Aantal testen met uitslag	Aantal positief	Percentage positief
07-06-2021 - 13-06-2021	7425	150	2.0
14-06-2021 - 20-06-2021	6572	97	1.5
21-06-2021 - 27-06-2021	7565	82	1.1
28-06-2021 - 04-07-2021	8236	364	4.4
05-07-2021 - 11-07-2021	18989	3358	17.7
12-07-2021 - 18-07-2021	16474	2351	14.3
19-07-2021 - 25-07-2021	8746	1008	11.5
26-07-2021 - 01-08-2021	5671	591	10.4
02-08-2021 - 08-08-2021	4788	429	9.0
09-08-2021 - 15-08-2021	4458	431	9.7
16-08-2021 - 22-08-2021	4629	421	9.1
23-08-2021 - 29-08-2021	6180	489	7.9
Totaal	99733	9771	9.8

¹ De gegevens van de meest recente week zijn nog niet volledig.

10 SARS-COV-2 TESTEN AFGENOMEN DOOR DE GGD GRONINGEN VANAF 7 JUNI 2021

Tabel 19: Aantal testen en percentage positief per doelgroep uitgevoerd door de GGD.

Groep	Vanaf 7 juni 2021			Afgelopen week ¹		
	Aantal getest	Aantal positief	% positief	Aantal getest	Aantal positief	% positief
Kinderopvang personeel (16+)	623	45	7.2	23	1	4.3
Basisschool- en BSO personeel (16+)	1437	77	5.4	73	3	4.1
Voortgezet onderwijspersoneel (leeftijd 20+)	811	63	7.8	29	2	6.9
Hoger onderwijspersoneel (25+)	413	17	4.1	24	0	0.0
Horeca	3273	649	19.8	120	18	15.0
Zorgmedewerkers ziekenhuizen	1040	72	6.9	43	2	4.7
Zorgmedewerkers verpleeg- of verzorgingshuizen	1748	145	8.3	83	10	12.0
Zorgmedewerkers elders	4011	281	7.0	195	11	5.6
OV medewerkers	126	8	6.3	7	2	28.6
Handhaving ²	348	33	9.5	17	1	5.9
Kappers, manicures, pedicures en schoonheidsspecialisten	244	25	10.2	10	2	20.0
Overige contactberoepen	9555	1170	12.2	399	33	8.3
Mantelzorgers	59	2	3.4	4	0	0.0
Overige niet-contact beroepen	12666	1379	10.9	545	46	8.4
Onbekend	63246	5793	9.2	4601	358	7.8

¹ Van 23 augustus 2021 tot en met 29 augustus 2021.² Onder handhaving vallen medewerkers bij politie, BOA, marechaussee, brandweer en Dienst Justitiële Inrichtingen.

10 SARS-COV-2 TESTEN AFGENOMEN DOOR DE GGD GRONINGEN VANAF 7 JUNI 2021

Tabel 20: Aantal testen uitgevoerd door de GGD'en, met bekende testuitslag vanaf 7 juni 2021 per leeftijdsgroep.

Leeftijdsgroep	Vanaf 7 juni 2021			Afgelopen week ¹		
	Aantal getest	Aantal positief	Percentage positief	Aantal getest	Aantal positief	Percentage positief
0 - 3	1415	40	2.8	182	6	3.3
4 - 12	8394	381	4.5	743	65	8.7
13 - 17	7278	641	8.8	482	42	8.7
18 - 24	28191	5058	17.9	1357	127	9.4
25 - 29	13907	1454	10.5	700	55	7.9
30 - 39	15976	862	5.4	1055	73	6.9
40 - 49	9816	527	5.4	667	42	6.3
50 - 59	7680	490	6.4	453	39	8.6
60 - 69	4632	217	4.7	319	24	7.5
70 - 79	1870	75	4.0	162	13	8.0
80+	522	24	4.6	45	3	6.7
Niet vermeld	52	2	3.8	15	0	0.0

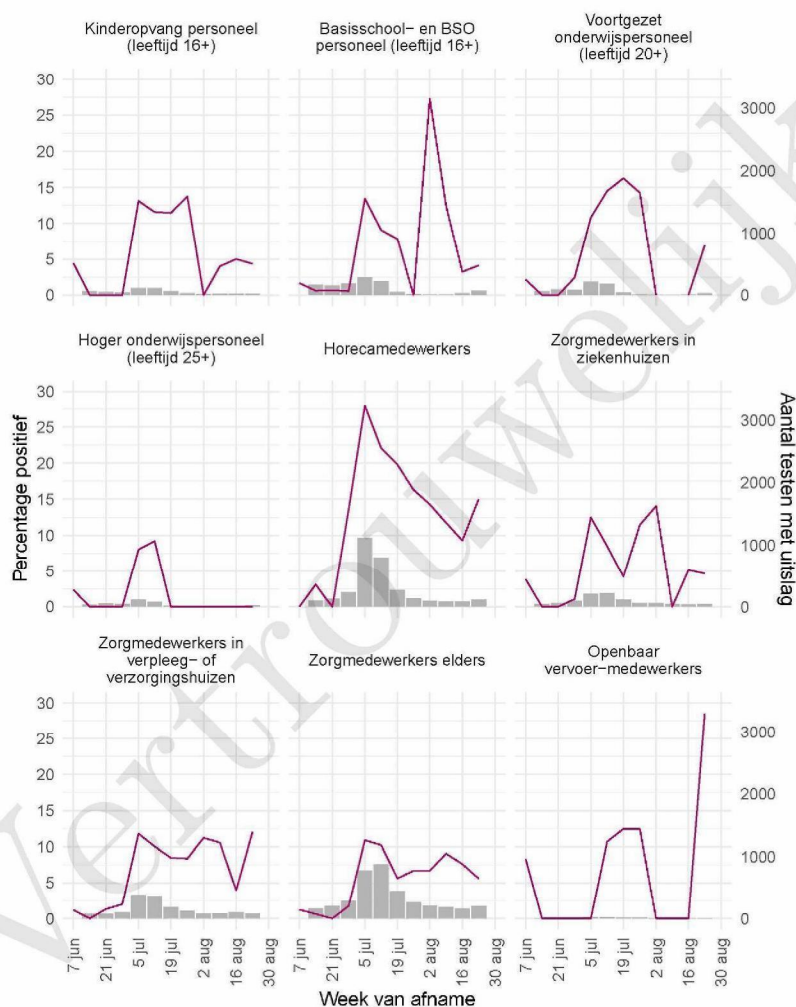
¹ Van 23 augustus 2021 tot en met 29 augustus 2021.

Tabel 21: Aantal testen uitgevoerd door de GGD'en, met bekende testuitslag vanaf 7 juni 2021 per geslacht.

Geslacht	Vanaf 7 juni 2021			Afgelopen week ¹		
	Aantal getest met uitslag	Aantal positief	Percentage positief	Aantal getest met uitslag	Aantal positief	Percentage positief
Man	48800	5037	10.3	3100	239	7.7
Vrouw	50657	4718	9.3	3050	247	8.1
Niet vermeld	276	16	5.8	30	3	10.0

¹ Van 23 augustus 2021 tot en met 29 augustus 2021.

10 SARS-COV-2 TESTEN AFGENOMEN DOOR DE GGD GRONINGEN VANAF 7 JUNI 2021

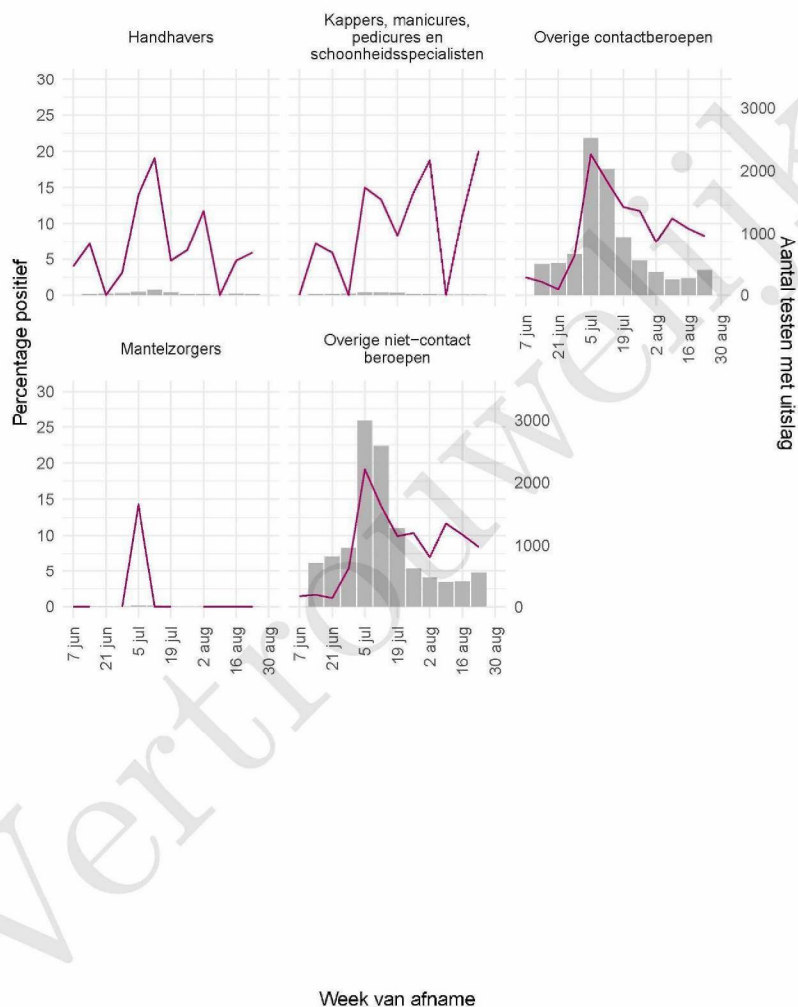


Figuur 5: Aantal testen¹ en percentage positieve testen per kalenderweek en per doelgroep vanaf 7 juni 2021².

¹ De doorlopende paarse lijn geeft het percentage positief weer (y-as linkerzijde). De grijze balkjes geven het absolute aantal afgenomen tests weer (y-as rechterzijde). Een leeg figuur betekent dat er in de betreffende periode geen meldingen waren.

² Deze figuren tonen gegevens inclusief testen gedaan ihkv BCO. Een leeg figuur betekent dat er in de betreffende periode geen meldingen waren.

10 SARS-COV-2 TESTEN AFGENOMEN DOOR DE GGD GRONINGEN VANAF 7 JUNI 2021

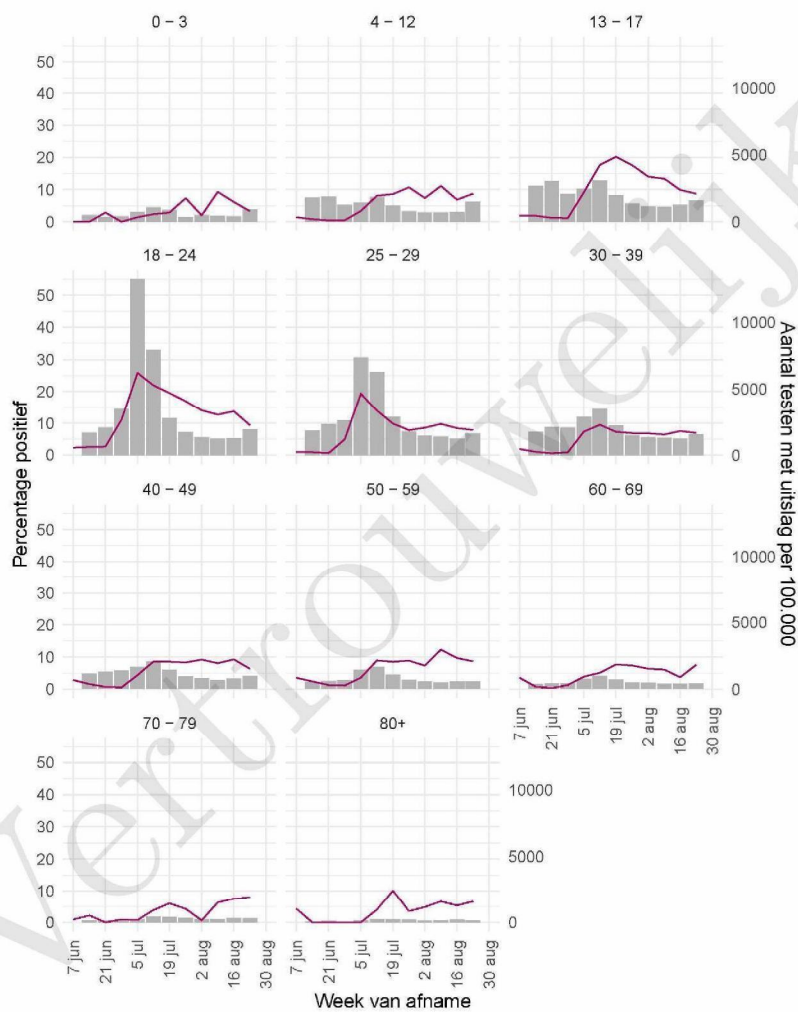


Figuur 6: Aantal testen¹ en percentage positieve testen per kalenderweek en per doelgroep vanaf 7 juni 2021².

¹ De doorlopende paarse lijn geeft het percentage positief weer (y-as linkzijdig). De grijze balkjes geven het absolute aantal afgenomen tests weer (y-as rechterzijdig). Een leeg figuur betekent dat er in de betreffende periode geen meldingen waren.

² Deze figuren tonen gegevens inclusief testen gedaan ihkv BCO. Een leeg figuur betekent dat er in de betreffende periode geen meldingen waren.

10 SARS-COV-2 TESTEN AFGENOMEN DOOR DE GGD GRONINGEN VANAF 7 JUNI 2021

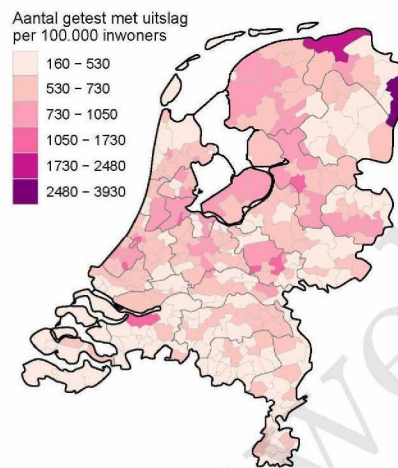


Figuur 7: Aantal testen¹ en percentage positieve testen per kalenderweek en per leeftijdsgroep vanaf 7 juni 2021^{2,3}.

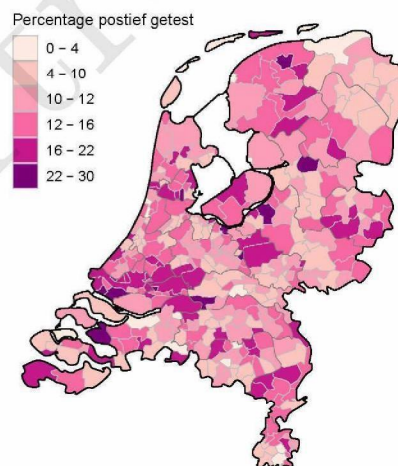
¹ De doorlopende paarse lijn geeft het percentage positief weer (y-as linkerzijde). De grijze balkjes geven het aantal afgenomen tests per 100.000 inwoners weer (y-as rechterzijde).

² Met het openen van de scholen op 8 februari 2021 is het testbeleid voor kleine kinderen (0-4) en kinderen die op de basisschool zitten veranderd. Een leeg figuur betekent dat er in de betreffende periode geen meldingen waren.

³ Deze figuren tonen gegevens inclusief testen gedaan ihkv BCO. Een leeg figuur betekent dat er in de betreffende periode geen meldingen waren.



Figuur 8: Aantal geteste personen voor SARS-CoV-2 waarvan de testuitslag bekend is per 100.000 inwoners per gemeente op basis van woonplaats van de geteste personen in de afgelopen kalenderweek (van 23 augustus 2021 tot en met 29 augustus 2021). De grijze lijnen geven de grenzen van de GGD-regio's weer.



Figuur 9: Percentage positieve testen per gemeente op basis van woonplaats van de persoon met een testuitslag voor SARS-CoV-2 in de afgelopen kalenderweek (van 23 augustus 2021 tot en met 29 augustus 2021). De grijze lijnen geven de grenzen van de GGD-regio's weer.

11 Vergelijking met landelijke situatie

Tabel 22: Aantal meldingen van de afgelopen en vorige week.

GGD	Aantal meldingen afgelopen week	Aantal meldingen per 100.000 afgelopen week	Aantal meldingen vorige week	Aantal meldingen per 100.000 vorige week
Nederland-totaal	17723	101.4	17084	97.8
GGD Amsterdam	1704	159.0	1808	168.7
GGD Flevoland	614	143.4	757	176.8
GGD Rotterdam-Rijnmond	1855	139.7	1709	128.7
GGD Zaanstreek/Waterland	462	135.9	390	114.8
GGD Haaglanden	1466	130.6	1249	111.3
GGD Fryslân	771	118.4	652	100.1
GGD Twente	741	117.3	685	108.4
GGD Kennemerland	616	111.6	548	99.3
GGD Regio Utrecht	1380	101.4	1151	84.6
GGD Gooi en Vechtstreek	260	100.3	238	91.9
GGD IJsselland	529	98.9	560	104.7
Veiligheids- en Gezondheidsregio Gelderland-Midden	680	97.0	564	80.4
GGD Hollands-Midden	774	95.0	642	78.8
Dienst Gezondheid & Jeugd ZHZ	435	94.3	426	92.4
GGD Groningen	498	84.8	449	76.5
GGD Hollands-Noorden	540	81.1	536	80.5
GGD Drenthe	396	80.0	333	67.3
GGD Gelderland-Zuid	443	78.5	543	96.3
GGD Noord- en Oost-Gelderland	645	77.6	635	76.4
GGD Brabant-Zuidoost	609	77.6	549	70.0
GGD Hart voor Brabant	836	77.5	949	88.0
GGD Limburg-Noord	387	74.2	485	93.0
GGD Zuid-Limburg	430	72.4	436	73.4
GGD Zeeland	241	62.5	303	78.6
GGD West-Brabant	411	57.8	487	68.5

11 VERGELIJKING MET LANDELIJKE SITUATIE

Tabel 23: Leeftijdverdeling van de GGD t.o.v. leeftijdsverdeling Nederland over de afgelopen week.

Leeftijdsgroep	GGD		Nederland	
	Totaal gemeld	%	Totaal gemeld	%
Totaal gemeld	540		18027	
0-4	16	3.0	456	2.5
5-9	32	5.9	1017	5.6
10-14	44	8.1	1427	7.9
15-19	59	10.9	2084	11.6
20-24	113	20.9	2329	12.9
25-29	57	10.6	1806	10.0
30-34	40	7.4	1636	9.1
35-39	41	7.6	1428	7.9
40-44	24	4.4	1227	6.8
45-49	25	4.6	1053	5.8
50-54	22	4.1	990	5.5
55-59	19	3.5	715	4.0
60-64	19	3.5	597	3.3
65-69	8	1.5	390	2.2
70-74	9	1.7	301	1.7
75-79	5	0.9	213	1.2
80-84	4	0.7	169	0.9
85-89	2	0.4	108	0.6
90-94	1	0.2	60	0.3
95+	0	0.0	21	0.1
Niet vermeld	0	0.0	0	0.0

Tabel 24: Aantal aan de GGD gemelde personen met een positieve testuitslag voor SARS-CoV-2 naar aanwezigheid van gerelateerde ziektegevallen t.o.v. aantal gemelde personen in Nederland¹ over de afgelopen week².

Gerelateerde ziektegevallen aanwezig	GGD		Nederland	
	Aantal	%	Aantal	%
Totaal gemeld	498		17723	
Ja, setting vermeld	129	25.9	5904	33.3
Ja, setting niet vermeld	5	1.0	426	2.4
Ja, setting onbekend	1	0.2	12	0.1
Nee	173	34.7	6786	38.3
Niet vermeld	190	38.2	4595	25.9

¹ Sinds 1 december 2020 kunnen naast mensen met klachten ook mensen zonder klachten zich laten testen als zij risico hebben gelopen op een besmetting. Ook is het vanaf 31 maart 2021 mogelijk een zelftest te doen. Deze test wordt aangeraden voor mensen zonder klachten om periodiek (preventief) te testen wanneer dit voor school of werk vereist is. Ook bij terugkomst van vakantie wordt het afnemen van een zelftest aangeraden. Bij een positieve uitslag is een confirmatietest bij de GGD vereist. Toch is het aanmerkelijk dat niet alle personen positief voor SARS-CoV-2 getest worden. De werkelijke aantallen zijn daarom waarschijnlijk hoger dan de aantallen die hier genoemd worden.

² Meldingen die tussen 23 augustus 2021 10:01 en 30 augustus 2021 10:00 aan het RIVM zijn gedaan.

11 VERGELIJKING MET LANDELIJKE SITUATIE

Tabel 25: Top 10 settings¹ van de GGD t.o.v. de settings-aantallen in Nederland over de afgelopen week.

Setting	GGD		Nederland	
	Aantal	%	Aantal	%
Thuisituatie (huisgenoten incl. niet-samenwonende partner)	84	65.1	3661	62.0
Bezoek in de thuisituatie (van of bij familie, vrienden, enz.)	26	20.2	1004	17.0
Werksituatie	8	6.2	374	6.3
Medereiziger / reis / vakantie	6	4.7	446	7.6
Overig	5	3.9	248	4.2
Feest (feest, verjaardag, borrel, bruiloft, enz.)	4	3.1	226	3.8
Studentenvereniging/-activiteiten	4	3.1	39	0.7
Verpleeghuis of woonzorgcentrum voor ouderen	3	2.3	128	2.2
Horeca	2	1.6	180	3.0
School en kinderopvang	1	0.8	149	2.5
1e lijn gezondheidszorg / huisarts	1	0.8	4	0.1
Dagopvang voor ouderen en mensen met een beperking	1	0.8	21	0.4

¹ Alleen settings waarvan er minstens 1 aantal bekend is, worden gepresenteerd.

Tabel 26: Aantal testen uitgevoerd door de GGD met bekende testuitslag t.o.v. aantal testen in Nederland¹ vanaf 7 juni 2021 per kalenderweek²

Datum van - tot ³	GGD			Nederland		
	Aantal testen met uitslag	Aantal positief	Percentage positief	Aantal testen met uitslag	Aantal positief	Percentage positief
07-06-2021 - 13-06-2021	7425	150	2.0	164804	8604	5.2
14-06-2021 - 20-06-2021	6572	97	1.5	133346	5770	4.3
21-06-2021 - 27-06-2021	7565	82	1.1	125904	3954	3.1
28-06-2021 - 04-07-2021	8236	364	4.4	131628	6934	5.3
05-07-2021 - 11-07-2021	18989	3358	17.7	311189	49392	15.9
12-07-2021 - 18-07-2021	16474	2351	14.3	418336	64423	15.4
19-07-2021 - 25-07-2021	8746	1008	11.5	259550	35254	13.6
26-07-2021 - 01-08-2021	5671	591	10.4	166252	20521	12.3
02-08-2021 - 08-08-2021	4788	429	9.0	123253	15889	12.9
09-08-2021 - 15-08-2021	4458	431	9.7	104281	15243	14.6
16-08-2021 - 22-08-2021	4629	421	9.1	111328	15285	13.7
23-08-2021 - 29-08-2021	6180	489	7.9	121723	15875	13.0
Totaal	99733	9771	9.8	2171594	257144	11.8

¹ Sinds 1 december 2020 kunnen naast mensen met klachten ook mensen zonder klachten zich laten testen als zij risico hebben gelopen op een besmetting. Ook is het vanaf 31 maart 2021 mogelijk een zelftest te doen. Deze test wordt aangeraden voor mensen zonder klachten om periodiek (preventief) te testen wanneer dit voor school of werk vereist is. Ook bij terugkomst van vakantie wordt het afnemen van een zelftest aangeraden. Bij een positieve uitslag is een confirmatietest bij de GGD vereist. Toch is het aannemelijk dat niet alle personen positief voor SARS CoV 2 getest worden. De werkelijke aantallen zijn daarom waarschijnlijk hoger dan de aantallen die hier genoemd worden.

² Een kalenderweek is gedefinieerd van maandag t/m zondag.

³ De gegevens van de meest recente week zijn nog niet volledig.

11 VERGELIJKING MET LANDELIJKE SITUATIE

Tabel 27: Aantal testen uitgevoerd door de GGD'en, met bekende testuitslag t.o.v. aantal testen in Nederland over de afgelopen kalenderweek¹ per leeftijdsgroep.

Leeftijdsgroep	GGD		Nederland	
	Aantal getest	Percentage positief	Aantal getest	Percentage positief
0 - 3	182	3.3	2449	10.4
4 - 12	743	8.7	11771	15.5
13 - 17	482	8.7	7473	19.0
18 - 24	1357	9.4	21768	13.7
25 - 29	700	7.9	11912	13.8
30 - 39	1055	6.9	20613	13.4
40 - 49	667	6.3	15559	13.1
50 - 59	453	8.6	13892	10.8
60 - 69	319	7.5	9713	8.8
70 - 79	162	8.0	4872	8.5
80+	45	6.7	1624	9.8
Niet vermeld	15	0.0	77	23.4

¹ Van 23 augustus 2021 tot en met 29 augustus 2021.



Rijksinstituut voor Volksgezondheid
en Milieu
Ministerie van Volksgezondheid,
Welzijn en Sport

Epidemiologische situatie van SARS-CoV-2 in GGD Fryslân

Rijksinstituut voor Volksgezondheid en Milieu - RIVM
16 augustus 2021, 10:00

Samenvatting

Tot en met 16 augustus 2021 10:00 uur zijn er door GGD Fryslân in totaal 49457 personen positief voor SARS-CoV-2 gemeld aan het RIVM. Tot nu toe zijn 579 van de gemelde patiënten opgenomen in het ziekenhuis en 486 mensen overleden.

Van het totaal aantal personen met een positieve SARS-CoV-2 testuitslag die door de GGD Fryslân is gemeld zijn 99,3% woonachtig in regio GGD Fryslân en 0,7% in andere GGD regio's. In deze pdf zijn alle meldingen meegenomen die door GGD Fryslân zijn gemeld ongeacht woonlocatie.

Een overzicht van de COVID-19 situatie op landelijk niveau is [hier](#) te vinden.

Uitleg over surveillance van COVID-19 in Nederland

Door middel van surveillance houdt het RIVM zicht op de verspreiding van SARS-CoV-2 in Nederland. Via een samenwerking tussen artsen, laboratoria en de GGD'en wordt informatie verzameld over personen met een positieve SARS-CoV-2 testuitslag. Sinds het begin van de COVID-19 epidemie in Nederland is het testbeleid geleidelijk veranderd. Het huidige testbeleid is hier te vinden. Vanaf 1 december 2020 kunnen ook mensen zonder klachten zich laten testen als zij risico hebben gelopen op een besmetting. Ook is het vanaf 31 maart 2021 mogelijk een zelftest te doen. Deze test wordt aangeraden voor mensen zonder klachten om periodiek (preventief) te testen wanneer dit voor school of werk vereist is. Bij een positieve uitslag is een confirmatietest bij de GGD vereist. Toch is het aannemelijk dat niet alle met SARS-CoV-2 besmette personen daadwerkelijk getest worden. De werkelijke aantallen in Nederland zijn daarom waarschijnlijk hoger dan de aantallen die hier genoemd worden. Aan het RIVM wordt niet gemeld wie hersteld is van een SARS-CoV-2 infectie.

Niet van alle positief geteste personen die gemeld worden aan de GGD is bekend of ze zijn opgenomen in het ziekenhuis of zijn overleden. Dit komt doordat er geen meldingsplicht is voor ziekenhuisopnames of overlijden bij personen met een positieve SARS-CoV-2 testuitslag. De hier gepresenteerde opname- en sterftecijfers betreffen daarom een onderrapportage, en zijn weergegeven in grijs (in tabellen) of in lichtere kleuren (in grafieken). De Stichting NICE rapporteert dagelijks het aantal patiënten met COVID-19 dat opgenomen is in het ziekenhuis en het aantal daarvan dat is opgenomen op de intensive care. Deze aantallen zijn meer compleet, en worden ook weergegeven in deze rapportage. De stichting NICE registreert niet of iemand vanwege COVID-19 ziekte is opgenomen of om een andere reden.

Open data

De volgende bestanden met data over SARS-CoV-2 en COVID-19 zijn openbaar beschikbaar:

- Cumulatieve aantallen per gemeente per dag, van het aantal personen met een positieve testuitslag voor SARS-CoV-2, in het ziekenhuis opgenomen COVID-19 patiënten en overleden patiënten positief voor SARS-CoV-2 gemeld bij de GGD ten tijde van publicatie.
- Aantal in het ziekenhuis opgenomen COVID-19 patiënten per gemeente per dag, volgens NICE registratie.
- Karakteristieken van elke voor SARS-CoV-2 positief geteste persoon in Nederland.
- Aantallen GGD-meldingen van SARS-CoV-2 in gehandicaptenzorginstellingen naar veiligheidsregio, per datum.
- Aantallen GGD-meldingen van SARS-CoV-2 in personen van 70 jaar en ouder woonachtig buiten een instelling naar veiligheidsregio, per datum.
- Aantallen GGD-meldingen van SARS-CoV-2 in verpleeghuizen naar veiligheidsregio, per datum.

-
- Aantallen GGD-meldingen van SARS-CoV-2 per gemeente, per publicatiedatum.
 - Het reproductiegetal van SARS-CoV-2.
 - Aantal besmettelijke personen per dag.
 - De Nationale SARS-CoV-2 afvalwatersurveillance.

Dit document is vertrouwelijk en verdere verspreiding valt onder de verantwoordelijkheid van de GGD. Door eventuele kleine aantallen kunnen personen mogelijk herleidbaar zijn.

Vertrouwelijk

Inhoudsopgave

	Pagina
1 Samenvatting COVID-19 meldingen van de GGD Fryslân vanaf 27 februari 2020	4
2 COVID-19 meldingen aan de GGD Fryslân vanaf 7 juni 2021	5
3 Top vijf gemeenten in de afgelopen week	7
4 Leeftijdsverdeling en man-vrouwverdeling van bij de GGD Fryslân positief op SARS-CoV-2 geteste personen	9
5 Reishistorie van bij de GGD Fryslân positief op SARS-CoV-2 geteste personen vanaf 7 juni 2021 en in de afgelopen week	11
6 Uitgevoerde werkzaamheden van bij de GGD Fryslân gemelde personen met een positieve testuitslag voor COVID-19 vanaf 10 juni 2021 en in de afgelopen week	13
7 COVID-19 ziekenhuisopnames en opnames op de intensive care gerapporteerd door de Stichting NICE	14
8 Bron- en contactonderzoek van SARS-CoV-2 meldingen aan de GGD Fryslân	16
8.1 Brononderzoek: Setting van mogelijke besmetting van personen met een positieve testuitslag voor SARS-CoV-2 vanaf 7 juni 2021 en in de afgelopen week	16
8.2 Bron- en contactonderzoek van SARS-CoV-2 meldingen aan de GGD Fryslân . . .	18
9 Surveillance van SARS-CoV-2 in verpleeghuizen, woonzorgcentra en gehandicaptenzorginstellingen vanaf 7 juni 2021	23
10 SARS-CoV-2 testen afgenomen door de GGD Fryslân vanaf 7 juni 2021	24
11 Vergelijking met landelijke situatie	132

Klik op de titel om naar het betreffende hoofdstuk in het document te gaan.

1 Samenvatting COVID-19 meldingen van de GGD Fryslân vanaf 27 februari 2020

Tabel 1: Aantal door de GGD gemelde personen positief voor SARS-CoV-2, aantal in het ziekenhuis opgenomen COVID-19 patiënten gemeld door de GGD en aantal overleden personen positief voor SARS-CoV-2 gemeld door de GGD^{1,2}

Gezondheidsstatus	Totaal	%	Meldingen afgelopen week ³	Gecorrigeerd ⁴	Verskil met vorige week ⁵
Totaal gemeld	49457		532	-1	531
Ziekenhuisopname	579	1.2	8	0	8
Overleden	486	1.0	2	0	2

¹ Sinds 1 december 2020 kunnen naast mensen met klachten ook mensen zonder klachten zich laten testen als zij risico hebben gelopen op een besmetting. Ook is het vanaf 31 maart 2021 mogelijk een zelftest te doen. Deze test wordt aangeraden voor mensen zonder klachten om periodiek (preventief) te testen wanneer dit voor school of werk vereist is. Bij een positieve uitslag is een confirmatietest bij de GGD vereist. Toch is het aannemelijk dat niet alle met SARS-CoV-2 besmette personen daadwerkelijk getest worden. De werkelijke aantallen in Nederland zijn daarom waarschijnlijk hoger dan de aantallen die hier genoemd worden. Het werkelijke aantal COVID-19 patiënten opgenomen in het ziekenhuis of overleden is hoger dan het aantal opgenomen of overleden patiënten gemeld in de surveillance. Dit komt doordat er geen meldingsplicht geldt voor ziekenhuisopname door of overlijden aan COVID-19. De hier gepresenteerde opname- en sterftecijfers betreffen daarom een onderrapportage, en zijn weergegeven in grijs. Aan het RIVM wordt niet gemeld wie hersteld is.

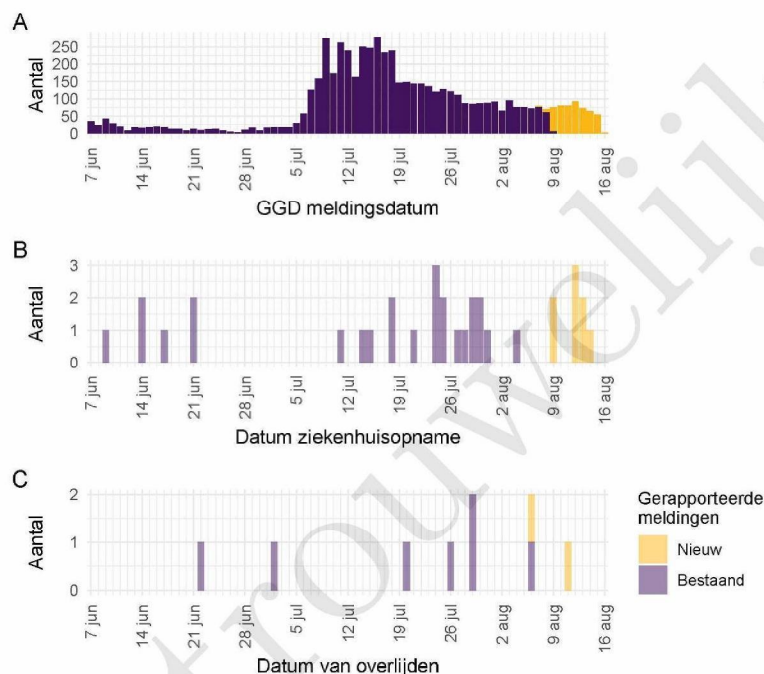
² Voor 12 sterfgevallen is aangegeven dat COVID-19 niet de directe oorzaak van overlijden is.

³ Meldingen die tussen 9 augustus 2021 10:01 en 16 augustus 2021 10:00 aan het RIVM zijn gedaan. Dit betreft het aantal meldingen, opnames en overlijdens die in de afgelopen week nieuw aan het RIVM zijn gerapporteerd. Datum van melding aan de GGD, ziekenhuisopname of overlijden kan echter in een andere week vallen. Bij de meeste overige tabellen en figuren in dit rapport wordt de datum van melding, ziekenhuisopname of overlijden gebruikt. Deze cijfers zijn dus niet hetzelfde.

⁴ Meldingen die gewist of herzien zijn tussen 9 augustus 2021 10:01 en 16 augustus 2021 10:00. Behalve dat er nieuwe meldingen worden ontvangen, worden eerdere meldingen soms aangepast; de aantallen meldingen per week kunnen daardoor variëren.

⁵ Het verschil tussen de cumulatieve meldingen t/m 16 augustus 2021 10:00 ten opzichte van 9 augustus 2021 10:00.

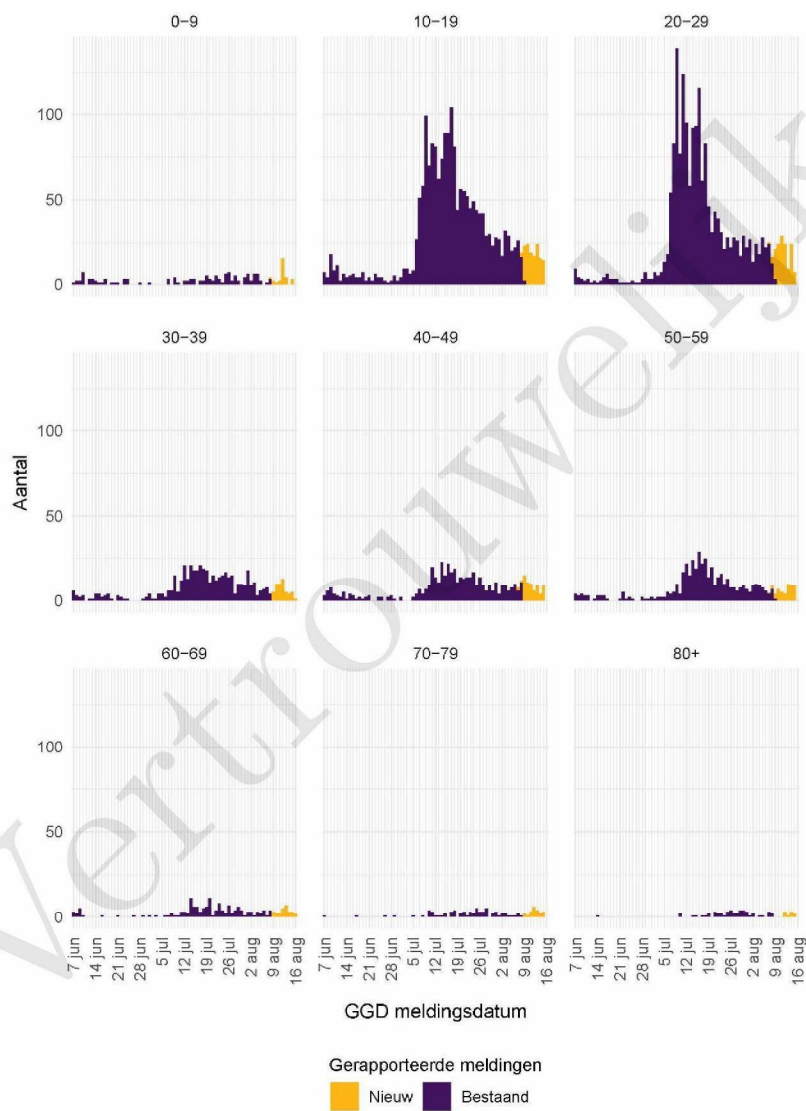
2 COVID-19 meldingen aan de GGD Fryslân vanaf 7 juni 2021



Figuur 1: Aantal aan de GGD gemelde SARS-CoV-2 personen positief voor SARS-CoV-2 vanaf 7 juni 2021¹. (A) Aantal aan de GGD gemelde personen positief voor SARS-CoV-2, naar meldingsdatum. (B) Aantal aan de GGD gemelde in het ziekenhuis opgenomen COVID-19 patiënten, naar datum van ziekenhuisopname. (C) Aantal aan de GGD gemelde overleden personen positief voor SARS-CoV-2, naar datum van overlijden.

¹ Meldingen aan het RIVM van 7 juni 2021 t/m 9 augustus 2021 10:00 uur zijn in deze grafieken weergegeven in paars. Meldingen van 9 augustus 2021 10:01 uur t/m 16 augustus 2021 10:00 uur zijn weergegeven in geel. Sinds 1 juni 2020 kan iedereen zich met klachten laten testen. Vanaf 1 december 2020 kunnen ook mensen zonder klachten zich laten testen als zij risico hebben gelopen op een besmetting. Toch is het aanmerkelijk dat niet alle met SARS-CoV-2 besmette personen daadwerkelijk getest worden. De werkelijke aantallen zijn daarom waarschijnlijk hoger dan de aantallen die hier weergegeven worden. Van 1 patiënt(en) is de datum van opname en/of de datum van overlijden niet bekend. Deze kunnen daarom niet worden weergegeven in deze figuren. Er geldt geen meldingsplicht voor ziekenhuisopname door of overlijden aan COVID-19. De hier gepresenteerde cijfers betreffen daarom een onderrapportage en zijn in figuur B en C weergegeven in lichtere kleuren. Een leeg figuur betekent dat er in de betreffende periode geen meldingen waren.

2 COVID-19 MELDINGEN AAN DE GGD FRYSLÂN VANAF 7 JUNI 2021



Figuur 2: Aantal aan de GGD gemelde SARS-CoV-2 personen vanaf 7 juni 2021, per leeftijdsgroep. Een leeg figuur betekent dat er in de betreffende periode geen meldingen waren.

3 Top vijf gemeenten in de afgelopen week

In de afgelopen week zijn binnen de veiligheidsregio(¹s) van GGD Fryslân het grootste aantal GGD-meldingen ontvangen van personen positief voor SARS-CoV-2 die woonachtig zijn in de onderstaande gemeentes. Dit kunnen dus ook meldingen betreffen van personen die bij een teststraat in een andere GGD-regio zijn getest.

Tabel 2: De vijf gemeenten met het grootste aantal aan de GGD gemelde COVID-19 patiënten in de afgelopen week naar aantal meldingen per 100.000 ^{1,2}.

GGD	Gemeente	Aantal meldingen per 100.000	Aantal meldingen	Bevolking 2020
GGD Fryslân	De Fryske Marren	143.5	74	51564
GGD Fryslân	Achtkarspelen	100.6	28	27843
GGD Fryslân	Dantumadiel	100.4	19	18922
GGD Fryslân	Tjitsjerksteradiel	99.8	32	32052
GGD Fryslân	Harlingen	89.0	14	15722

¹ Betreft het aantal personen positief voor SARS-CoV-2 met een datum van melding aan de GGD, in de periode van 9 augustus 2021 10:01 t/m 16 augustus 2021 10:00 uur.

² Sinds 1 december 2020 kunnen naast mensen met klachten ook mensen zonder klachten zich laten testen als zij risico hebben gelopen op een besmetting. Ook is het vanaf 31 maart 2021 mogelijk een zelftest te doen. Deze test wordt aangeraden voor mensen zonder klachten om periodiek (preventief) te testen wanneer dit voor school of werk vereist is. Bij een positieve uitslag is een confirmatietest bij de GGD vereist. Toch is het aannemelijk dat niet alle personen positief voor SARS-CoV-2 getest worden. De werkelijke aantallen zijn daarom waarschijnlijk hoger dan de aantallen die hier genoemd worden.

3 TOP VIJF GEMEENTEN IN DE AFGELOPEN WEEK

Tabel 3: De vijf gemeenten met absoluut het grootste aantal aan de GGD gemelde COVID-19 patiënten in de afgelopen week ^{1,2}.

GGD	Gemeente	Aantal meldingen per 100.000	Aantal meldingen	Bevolking 2020
GGD Fryslân	Leeuwarden	74.9	93	124084
GGD Fryslân	De Fryske Marren	143.5	74	51564
GGD Fryslân	Súdwest-Fryslân	67.8	61	89987
GGD Fryslân	Noardeast-Fryslân	88.4	40	45228
GGD Fryslân	Smallingerland	60.6	34	56150

¹ Betreft het aantal personen positief voor SARS-CoV-2 met een datum van melding aan de GGD, in de periode van 9 augustus 2021 10:01 t/m 16 augustus 2021 10:00 uur.

² Sinds 1 december 2020 kunnen naast mensen met klachten ook mensen zonder klachten zich laten testen als zij risico hebben gelopen op een besmetting. Ook is het vanaf 31 maart 2021 mogelijk een zelftest te doen. Deze test wordt aangeraden voor mensen zonder klachten om periodiek (preventief) te testen wanneer dit voor school of werk vereist is. Bij een positieve uitslag is een confirmatietest bij de GGD vereist. Toch is het aannemelijk dat niet alle personen positief voor SARS-CoV-2 getest worden. De werkelijke aantallen zijn daarom waarschijnlijk hoger dan de aantallen die hier genoemd worden.

4 LEEFTIJDVERDELING EN MAN-VROUWVERDELING VAN BIJ DE GGD FRYSLÂN POSITIEF OP SARS-COV-2 GETESTE PERSONEN

4 Leeftijdverdeling en man-vrouwverdeling van bij de GGD Fryslân positief op SARS-CoV-2 geteste personen

Tabel 4: Leeftijdverdeling van aan de GGD gemelde personen met een positieve testuitslag voor SARS-CoV-2, van in het ziekenhuis opgenomen COVID-19 patiënten en van overleden personen positief voor COVID-19 in de afgelopen week^{1,2}.

Leeftijdsgroep	Meldingen		Ziekenhuisopnames		Overleden	
	Aantal	%	Aantal	%	Aantal	%
Totaal gemeld	523		8		1	
0-4	11	2.1	0	0.0	0	0.0
5-9	16	3.1	0	0.0	0	0.0
10-14	39	7.5	0	0.0	0	0.0
15-19	97	18.5	0	0.0	0	0.0
20-24	91	17.4	0	0.0	0	0.0
25-29	47	9.0	0	0.0	0	0.0
30-34	31	5.9	0	0.0	0	0.0
35-39	22	4.2	0	0.0	0	0.0
40-44	32	6.1	0	0.0	0	0.0
45-49	32	6.1	1	12.5	0	0.0
50-54	37	7.1	0	0.0	0	0.0
55-59	11	2.1	1	12.5	0	0.0
60-64	18	3.4	1	12.5	0	0.0
65-69	9	1.7	2	25.0	0	0.0
70-74	9	1.7	0	0.0	0	0.0
75-79	12	2.3	2	25.0	1	100.0
80-84	2	0.4	1	12.5	0	0.0
85-89	2	0.4	0	0.0	0	0.0
90-94	5	1.0	0	0.0	0	0.0
95+	0	0.0	0	0.0	0	0.0
Niet vermeld	0	0.0	0	0.0	0	0.0

¹ Betreft het aantal personen positief voor SARS-CoV-2 met een datum van melding aan de GGD, opnamedatum of datum van overlijden in de periode van 9 augustus 2021 10:01 t/m 16 augustus 2021 10:00 uur.

² Sinds 1 december 2020 kunnen naast mensen met klachten ook mensen zonder klachten zich laten testen als zij risico hebben gelopen op een besmetting. Ook is het vanaf 31 maart 2021 mogelijk een zelftest te doen. Deze test wordt aangeraden voor mensen zonder klachten om periodiek (preventief) te testen wanneer dit voor school of werk vereist is. Bij een positieve uitslag is een confirmatietest bij de GGD vereist. Toch is het aannemelijk dat niet alle met SARS-CoV-2 besmette personen daadwerkelijk getest worden. De werkelijke aantallen in Nederland zijn daarom waarschijnlijk hoger dan de aantallen die hier genoemd worden. Het werkelijke aantal COVID-19 patiënten opgenomen in het ziekenhuis of overleden is hoger dan het aantal opgenomen of overleden patiënten gemeld in de surveillance. Dit komt doordat er geen meldingsplicht geldt voor ziekenhuisopname door of overlijden aan COVID-19. De hier gepresenteerde opname- en sterftecijfers betreffen daarom een onderrapportage, en zijn weergegeven in grijs. Aan het RIVM wordt niet gemeld wie hersteld is.

4 LEEFTIJDVERDELING EN MAN-VROUWVERDELING VAN BIJ DE GGD FRYSLÂN POSITIEF OP SARS-COV-2 GETESTE PERSONEN

Tabel 5: Man-vrouwverdeling van aan de GGD gemelde personen met een positieve testuitslag voor SARS-CoV-2, van in het ziekenhuis opgenomen COVID-19 patiënten en van overleden personen positief voor SARS-CoV-2 in de afgelopen week^{1,2}

Geslacht	Meldingen		Ziekenhuisopnames		Overleden	
	Aantal	%	Aantal	%	Aantal	%
Totaal gemeld	523		8		1	
Man	260	49.7	4	50.0	1	100.0
Vrouw	263	50.3	4	50.0	0	0.0

¹ Betreft het aantal personen positief voor SARS-CoV-2 met een datum van melding aan de GGD, opnamedatum of datum van overlijden in de periode van 9 augustus 2021 10:01 t/m 16 augustus 2021 10:00 uur.

² Sinds 1 december 2020 kunnen naast mensen met klachten ook mensen zonder klachten zich laten testen als zij risico hebben gelopen op een besmetting. Ook is het vanaf 31 maart 2021 mogelijk een zelftest te doen. Deze test wordt aangeraden voor mensen zonder klachten om periodiek (preventief) te testen wanneer dit voor school of werk vereist is. Bij een positieve uitslag is een confirmatietest bij de GGD vereist. Toch is het aannemelijk dat niet alle met SARS-CoV-2 besmette personen daadwerkelijk getest worden. De werkelijke aantallen in Nederland zijn daarom waarschijnlijk hoger dan de aantallen die hier genoemd worden. Het werkelijke aantal COVID-19 patiënten opgenomen in het ziekenhuis of overleden is hoger dan het aantal opgenomen of overleden patiënten gemeld in de surveillance. Dit komt doordat er geen meldingsplicht geldt voor ziekenhuisopname door of overlijden aan COVID-19. De hier gepresenteerde opname- en sterftecijfers betreffen daarom een onderrapportage, en zijn weergegeven in grijs. Aan het RIVM wordt niet gemeld wie hersteld is.

5 REISHISTORIE VAN BIJ DE GGD FRYSLÂN POSITIEF OP SARS-COV-2 GETESTE PERSONEN
VANAF 7 JUNI 2021 EN IN DE AFGELOPEN WEEK

**5 Reishistorie van bij de GGD Fryslân positief op SARS-CoV-2
geteste personen vanaf 7 juni 2021 en in de afgelopen week**

Tabel 6: Aantal aan de GGD gemelde personen met een positieve testuitslag voor SARS-CoV-2 die in de 14 dagen voor aanvang van de ziekte in het buitenland zijn geweest¹.

	Vanaf 7 juni 2021		Afgelopen week ²	
	Aantal	%	Aantal	%
Totaal gemeld	5936		532	
Reishistorie	591	10.0	100	18.8
Geen reishistorie	4811	81.0	352	66.2
Niet vermeld	534	9.0	80	15.0

¹ Of een persoon met een positieve testuitslag voor SARS-CoV-2 wel of geen reishistorie heeft, wordt vanaf 31 augustus 2020 bepaald door de volgende criteria: a) De persoon met een positieve testuitslag voor SARS-CoV-2 heeft bij de GGD aangegeven een reishistorie te hebben en b) er zit maximaal 14 dagen tussen de terugkomst en de eerste ziektedag van de persoon met een positieve testuitslag voor SARS-CoV-2.

² Meldingen die tussen 9 augustus 2021 10:01 en 16 augustus 2021 10:00 aan het RIVM zijn gedaan.

5 REISHISTORIE VAN BIJ DE GGD FRYSLÂN POSITIEF OP SARS-COV-2 GETESTE PERSONEN
VANAF 7 JUNI 2021 EN IN DE AFGELOPEN WEEK

Tabel 7: Aantal aan de GGD gemelde personen met een positieve testuitslag voor SARS-CoV-2 die in de 14 dagen voor aanvang van de ziekte in het buitenland zijn geweest naar verblijfplaats¹.

Land van verblijf	Vanaf 7 juni 2021		Afgelopen week ²	
	Aantal	%	Aantal	%
Griekenland	133	22.5	22	22.0
Frankrijk	74	12.5	15	15.0
Duitsland	33	5.6	13	13.0
Kroatië	37	6.3	12	12.0
Italië	34	5.8	10	10.0
Spanje	119	20.1	9	9.0
Oostenrijk	13	2.2	7	7.0
België	23	3.9	6	6.0
Turkije	4	0.7	4	4.0
Zwitserland	5	0.8	4	4.0
Irak	4	0.7	3	3.0
Polen	3	0.5	3	3.0
Bulgarije	19	3.2	1	1.0
Denemarken	1	0.2	1	1.0
Groot-Brittannië	4	0.7	1	1.0
Hongarije	4	0.7	1	1.0
Letland	1	0.2	1	1.0
Litouwen	1	0.2	1	1.0
Macedonië	1	0.2	1	1.0
Marokko	5	0.8	1	1.0
Portugal	34	5.8	1	1.0
Slovenië	2	0.3	1	1.0
Overig	74	12.5	0	0.0
Gereisd, maar land is niet vermeld	4	0.7	1	1.0

¹ Sommige mensen kunnen in verschillende landen zijn geweest voorafgaand aan een positieve SARS-CoV-2 test in Nederland.

² Meldingen die tussen 9 augustus 2021 10:01 en 16 augustus 2021 10:00 aan het RIVM zijn gedaan.

6 UITGEVOERDE WERKZAAMHEDEN VAN BIJ DE GGD FRYSLÂN GEMELDE PERSONEN MET EEN POSITIEVE TESTUITSLAG VOOR COVID-19 VANAF 10 JUNI 2021 EN IN DE AFGELOPEN WEEK

6 Uitgevoerde werkzaamheden van bij de GGD Fryslân gemelde personen met een positieve testuitslag voor COVID-19 vanaf 10 juni 2021 en in de afgelopen week¹

Tabel 8: Aantal aan de GGD gemelde personen met een positieve testuitslag voor COVID-19 naar uitgevoerde werkzaamheden in de twee weken voorafgaand aan de melding.

Afgelopen twee weken werkzaam in	Vanaf 10 juni 2021		Afgelopen week ¹	
	Aantal	%	Aantal	%
Totaal gemeld	6264	100.0	557	100.0
Ziekenhuis	63	1.0	7	1.3
Verpleeghuis of verzorgingshuis	115	1.8	13	2.3
Andere zorg, binnen 1,5 meter afstand van mensen	175	2.8	15	2.7
Dagopvang, 0 tot 4 jaar	31	0.5	3	0.5
Basisschool en buitenschoolse opvang (4 tot 12 jaar)	75	1.2	3	0.5
Middelbaar onderwijs of middelbaar beroepsonderwijs (12 jaar en ouder)	52	0.8	2	0.4
Hoger beroepsonderwijs of wetenschappelijk onderwijs (16 jaar en ouder)	28	0.4	0	0.0
Horeca met klantcontact	438	7.0	13	2.3
Openbaar vervoer met klantcontact	5	0.1	2	0.4
Handhaving ²	23	0.4	3	0.5
Mantelzorg	4	0.1	0	0.0
Werk met dieren of werk met producten die dierlijk zijn	85	1.4	7	1.3
Werk met eten en drinken of met het verpakken van eten en drinken in een fabriek of op het land	216	3.4	8	1.4
Andere werkzaamheden	1980	31.6	118	21.2
Niet gewerkt	2174	34.7	275	49.4
Onbekend	800	12.8	88	15.8

¹ Meldingen die tussen 9 augustus 2021 10:01 en 16 augustus 2021 10:00 aan het RIVM zijn gedaan.

² Onder handhaving vallen medewerkers bij politie, BOA, marechaussee, brandweer en Dienst Justitiële Inrichtingen.

¹Sinds OSTRIS vragenlijst versie 8 wordt er gevraagd naar de werkzaamheden in de afgelopen twee weken in plaats van het beroep.

7 COVID-19 ziekenhuisopnames en opnames op de intensive care gerapporteerd door de Stichting NICE

De Stichting NICE rapporteert dagelijks het aantal COVID-19 patiënten dat opgenomen is in het ziekenhuis. Het aantal ziekenhuisopnames is inclusief opnames op de intensive care. Er is mogelijk een vertraging van 2 tot 3 dagen in de data-aanlevering. Het is niet mogelijk om de ziekenhuisopnames (gerapporteerd in NICE data) te koppelen aan individuele meldingen (Osiris data). Daardoor worden hier alle ziekenhuisopnames van patiënten met COVID-19 woonachtig in regio GGD Fryslân gerapporteerd. Dus ook van de patiënten die niet door de GGD zelf zijn gemeld aan het RIVM.

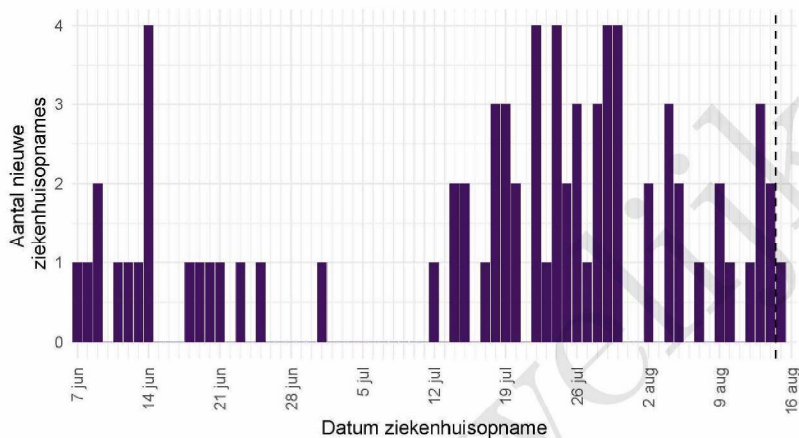
Tabel 9: Aantal nieuwe ziekenhuisopnames van patiënten met COVID-19 per kalenderweek¹ van ziekenhuisopname², woonachtig in regio GGD Fryslân.

Datum van - tot	Ziekenhuisopnames
07-06-2021 - 13-06-2021	7
14-06-2021 - 20-06-2021	7
21-06-2021 - 27-06-2021	3
28-06-2021 - 04-07-2021	1
05-07-2021 - 11-07-2021	0
12-07-2021 - 18-07-2021	9
19-07-2021 - 25-07-2021	16
26-07-2021 - 01-08-2021	15
02-08-2021 - 08-08-2021	8
09-08-2021 - 15-08-2021	10

¹ Een kalenderweek is gedefinieerd van maandag t/m zondag.

² De gegevens van de meest recente kalenderweek zijn nog niet volledig.

7 COVID-19 ZIEKENHUISOPNAMES EN OPNAMES OP DE INTENSIVE CARE GERAPPORTEERD
DOOR DE STICHTING NICE



Figuur 3: Aantal nieuwe COVID-19 patiënten per dag in Nederlandse ziekenhuizen woonachtig in regio GGD Fryslân. Gegevens rechts van de stippellijn worden momenteel nog aangevuld door de ziekenhuizen.

Bron: Nationale Intensive Care Evaluatie – NICE. Gegevens bijgewerkt op 16 augustus 2021 12:49 uur. Voor uitgebreidere en nog actuelere informatie zie Stichting NICE.

8 Bron- en contactonderzoek van SARS-CoV-2 meldingen aan de GGD Fryslân

Wanneer iemand besmet is met SARS-CoV-2 start de GGD met bron- en contactonderzoek (BCO) volgens een landelijk protocol, met als doel om verdere verspreiding van het virus te voorkomen.

8.1 Brononderzoek: Setting van mogelijke besmetting van personen met een positieve testuitslag voor SARS-CoV-2 vanaf 7 juni 2021 en in de afgelopen week

In het brononderzoek, dat door de GGD wordt uitgevoerd bij personen met een positieve testuitslag voor SARS-CoV-2, wordt nagegaan of er gerelateerde ziektegevallen zijn die de bron kunnen zijn. Als dit het geval is wordt vermeld in welke setting de besmetting mogelijk heeft plaatsgevonden. Voor de gemelde personen met een positieve testuitslag voor SARS-CoV-2 waarbij sprake is van gerelateerde gevallen en waarvan de setting bekend is, wordt in Tabel 11 vermeld om welke setting het gaat.

Tabel 10: Aantal aan de GGD gemelde personen met een positieve testuitslag voor SARS-CoV-2 naar aanwezigheid van gerelateerde ziektegevallen¹.

Gerelateerde ziektegevallen aanwezig	Vanaf 7 juni 2021		Afgelopen week ²	
	Aantal	%	Aantal	%
Totaal gemeld	5936		532	
Ja, setting vermeld	2349	39.6	211	39.7
Ja, setting niet vermeld	561	9.5	70	13.2
Ja, setting onbekend	15	0.3	1	0.2
Nee	2266	38.2	167	31.4
Niet vermeld	745	12.6	83	15.6

¹ Sinds 1 december 2020 kunnen naast mensen met klachten ook mensen zonder klachten zich laten testen als zij risico hebben gelopen op een besmetting. Ook is het vanaf 31 maart 2021 mogelijk een zelftest te doen. Deze test wordt aanbevolen voor mensen zonder klachten om periodiek (preventief) te testen wanneer dit voor school of werk vereist is. Bij een positieve uitslag is een confirmatietest bij de GGD vereist. Toch is het aannemelijk dat niet alle personen positief voor SARS-CoV-2 getest worden. De werkelijke aantallen zijn daarom waarschijnlijk hoger dan de aantallen die hier genoemd worden.

² Meldingen die tussen 9 augustus 2021 10:01 en 16 augustus 2021 10:00 aan het RIVM zijn gedaan.

8 BRON- EN CONTACTONDERZOEK VAN SARS-COV-2 MELDINGEN AAN DE GGD FRYSLÂN

Tabel 11: Vermelde mogelijke settings van besmetting van aan de GGD gemelde personen met een positieve testuitslag voor SARS-CoV-2 waarbij sprake is van gerelateerde gevallen^{1,2}.

Setting	Vanaf 7 juni 2021		Afgelopen week ³	
	Aantal	%	Aantal	%
Thuisituatie (huisgenoten en partner, niet samenwonend)	1007	42.9	112	53.1
Bezoek in de thuisituatie (van of bij familie, vrienden, enz.)	425	18.1	47	22.3
Medereiziger / reis / vakantie	207	8.8	25	11.8
Werksituatie	260	11.1	16	7.6
Horeca	406	17.3	12	5.7
Feest (feest, verjaardag, borrel, bruiloft, enz.)	218	9.3	12	5.7
Verpleeghuis of woonzorgcentrum voor ouderen	50	2.1	12	5.7
1e lijn gezondheidszorg / huisarts	5	0.2	2	0.9
Vlucht	42	1.8	1	0.5
2e lijn gezondheidszorg / ziekenhuis	10	0.4	1	0.5
Overige woonvoorziening	13	0.6	1	0.5
Dagopvang voor ouderen en mensen met een beperking	5	0.2	1	0.5
School en kinderopvang	55	2.3	0	0.0
Studentenvereniging/-activiteiten	8	0.3	0	0.0
Vrijtijdsbesteding, zoals sportclub	32	1.4	0	0.0
Religieuze bijeenkomsten	3	0.1	0	0.0
Koor	0	0.0	0	0.0
Overige gezondheidszorg	10	0.4	0	0.0
Woonvoorziening voor mensen met een beperking	3	0.1	0	0.0
Uitvaart	0	0.0	0	0.0
Overig	168	7.2	8	3.8

¹ Sinds 1 december 2020 kunnen naast mensen met klachten ook mensen zonder klachten zich laten testen als zij risico hebben gelopen op een besmetting. Ook is het vanaf 31 maart 2021 mogelijk een zelftest te doen. Deze test wordt aanbevolen voor mensen zonder klachten om periodiek (preventief) te testen wanneer dit voor school of werk vereist is. Bij een positieve uitslag is een confirmatietest bij de GGD vereist. Toch is het aannemelijk dat niet alle personen positief voor SARS-CoV-2 getest worden. De werkelijke aantallen zijn daarom waarschijnlijk hoger dan de aantallen die hier genoemd worden.

² Per positief op SARS-CoV-2 getest persoon kunnen meerdere settings gerapporteerd zijn. De percentages in Tabel 11 worden berekend ten opzichte van het aantal personen met een positieve testuitslag voor SARS-CoV-2 waarbij sprake is van gerelateerde gevallen en tenminste één setting is vermeld (Tabel 10).

³ Meldingen die tussen 9 augustus 2021 10:01 en 16 augustus 2021 10:00 aan het RIVM zijn gedaan.

8.2 Bron- en contactonderzoek van SARS-CoV-2 meldingen aan de GGD Fryslân

Het contactonderzoek richt zich op personen met wie de besmette persoon de afgelopen tijd in contact is geweest, en besmet zou kunnen hebben. Nauwe contacten zijn mensen waarmee langer dan 15 minuten op minder dan 1,5 meter afstand contact is geweest tijdens de besmettelijke periode, waarbij onderscheid wordt gemaakt tussen huisgenoten en overige nauwe contacten. Andere (niet nauwe) contacten van de besmette persoon zijn mensen die langer dan 15 minuten met de persoon in dezelfde ruimte waren, maar waar wel 1,5 meter afstand was, óf mensen die minder dan 15 minuten op minder dan 1,5 meter contact hadden met de besmette persoon.

De GGD neemt contact op met de nauwe contacten van de besmette persoon en bespreekt leefregels waaronder het thuis in quarantaine blijven. De andere (niet nauwe) contacten krijgen een brief of e-mail. Nauwe contacten krijgen sinds 3 februari 2021 het advies om zich zo snel mogelijk te laten testen en op dag 5 na de blootstelling een (tweede) test te doen om uit quarantaine te mogen. Het advies aan niet nauwe contacten is om zich bij klachten zo snel mogelijk te laten testen, en anders op of rond dag 5 na de blootstelling. De GGD registreert het aantal nauwe en niet nauwe contacten van de persoon met een positieve testuitslag voor SARS-CoV-2 (Tabel 11). Alleen de nauwe contacten worden op individuele basis geregistreerd; indien nauwe contacten gelinkt zijn aan meerdere besmette personen worden ze niet dubbel geregistreerd.

In periodes met een groot aantal besmettingen kan de uitvoering en registratie van het BCO door de GGD'en tijdelijk worden aangepast. Deze GGD'en vragen besmette personen dan zelf hun contacten te waarschuwen met behulp van informatie van de GGD. Als volgens een arts van de GGD sprake is van een risicogroep of risicovolle situatie wordt het BCO wel volgens de landelijke werkwijze uitgevoerd.

8 BRON- EN CONTACTONDERZOEK VAN SARS-COV-2 MELDINGEN AAN DE GGD FRYSLÂN

Tabel 12: Aantallen aan de GGD gemelde personen met een positieve testuitslag voor SARS-CoV-2, aantallen gevonden in het kader van bron- en contactonderzoek en aantallen waarbij contactinventarisatie is uitgevoerd¹, per kalenderweek².

Start week	Nieuwe meldingen	Gevonden ihkv BCO ³		Contactinventarisatie uitgevoerd		Contactinventarisatie op tijd ⁴	
		Aantal	%	Aantal	%	Aantal	%
07-06-2021	175	75	42.9	173	98.9	106	100.0
14-06-2021	108	46	42.6	107	99.1	57	95.0
21-06-2021	67	38	56.7	66	98.5	31	96.9
28-06-2021	108	30	27.8	102	94.4	59	96.7
05-07-2021	1082	414	38.3	734	67.8	84	98.8
12-07-2021	1652	600	36.3	700	42.4	2	100.0
19-07-2021	964	350	36.3	609	63.2	3	75.0
26-07-2021	672	242	36.0	581	86.5	43	82.7
02-08-2021	535	217	40.6	499	93.3	200	93.5
09-08-2021	520	184	35.4	469	90.2	212	95.1

¹ Contactinventarisatie houdt in dat de GGD voor elke nieuwe SARS-CoV-2 melding in kaart brengt welke contacten deze persoon met een positieve testuitslag voor SARS-CoV-2 heeft gehad tijdens de besmettelijke periode, die twee dagen voor de start van de klachten begint.

² Een kalenderweek is gedefinieerd van maandag t/m zondag.

³ Meldingen waarbij de persoon met een positieve testuitslag voor SARS-CoV-2 in het kader van BCO door de GGD of door een andere persoon met een positieve testuitslag voor SARS-CoV-2 is gewaarschuwd.

⁴ Op tijd: contactinventarisatie 0-1 dag na datum melding index bij GGD. Sommige indexen hebben een datum contactinventarisatie vóór de datum dat de index gemeld is bij de GGD. Deze zijn geëxcludeerd.

Tabel 13: Totaal en gemiddeld aantal contacten van gemelde personen per kalenderweek per categorie contact¹.

Start week	Huisgenoten		Overig nauwe contacten		Niet nauwe contacten	
	Totaal	Gemiddeld	Totaal	Gemiddeld	Totaal	Gemiddeld
07-06-2021	344	2.0	692	4.0	1715	11.0
14-06-2021	216	2.0	240	2.3	367	3.7
21-06-2021	122	1.9	190	3.1	288	5.1
28-06-2021	176	1.8	297	3.2	837	10.7
05-07-2021	1198	1.7	1946	3.3	4773	10.8
12-07-2021	998	1.6	1151	2.3	510	1.7
19-07-2021	908	1.5	1410	2.7	1179	3.8
26-07-2021	891	1.5	1476	2.8	984	2.9
02-08-2021	676	1.4	670	1.4	736	2.9
09-08-2021	624	1.4	593	1.3	303	1.4

¹ Hierbij worden alleen de nieuwe SARS-CoV-2 meldingen meegenomen waarbij contactinventarisatie is uitgevoerd. De contacten in deze tabel betreffen zowel de contacten die wel-immuun en die niet-immuun worden beschouwd.

8 BRON- EN CONTACTONDERZOEK VAN SARS-COV-2 MELDINGEN AAN DE GGD FRYSLÂN

Tabel 14: Aantal nauwe contacten dat opgevolgd wordt door de GGD en aantal en percentage met een SARS-CoV-2 infectie, per categorie nauw contact, per kalenderweek^{1,2}.

Start week	Huisgenoten			Overig nauwe contacten		
	Aantal	Aantal positief	% Positief	Aantal	Aantal positief	% Positief
07-06-2021	251	41	16.3	215	6	2.8
14-06-2021	147	24	16.3	84	6	7.1
21-06-2021	85	12	14.1	61	2	3.3
28-06-2021	122	29	23.8	84	5	6.0
05-07-2021	163	24	14.7	130	26	20.0
12-07-2021	1	0	0.0	0	0	0.0
19-07-2021	4	1	25.0	0	0	0.0
26-07-2021	87	12	13.8	52	4	7.7
02-08-2021	355	48	13.5	273	18	6.6
09-08-2021	399	36	9.0	232	10	4.3

¹ Het betreft alleen nauwe contacten die op individuele basis geregistreerd zijn door de GGD.

² In verband met de monitorperiode van 10 dagen zijn de gegevens over het aantal en percentage positief geteste contacten niet volledig voor de meest recente periode.

8 BRON- EN CONTACTONDERZOEK VAN SARS-COV-2 MELDINGEN AAN DE GGD FRYSLÂN

Tabel 15: Indicatoren van tijdigheid van het bron- en contactonderzoek door de GGD¹

Start week	Contacten	Bereikt	% Bereikt	Op tijd bereikt ²	% Op tijd bereikt	Bereikt binnen 5 dagen na EZD index ³	% Bereikt binnen 5 dagen na EZD index
02-11-2020	78	69	88.5	34	49.3	30	43.5
09-11-2020	377	320	84.9	281	87.8	253	79.1
16-11-2020	410	360	87.8	294	81.7	275	76.4
23-11-2020	566	520	91.9	416	80.0	391	75.2
30-11-2020	1416	1338	94.5	1130	84.5	1057	79.0
07-12-2020	1112	1002	90.1	806	80.4	744	74.3
14-12-2020	15	11	73.3	3	27.3	3	27.3
21-12-2020	11	8	72.7	7	87.5	6	75.0
28-12-2020	31	12	38.7	2	16.7	2	16.7
04-01-2021	107	86	80.4	64	74.4	63	73.3
11-01-2021	1287	1260	97.9	959	76.1	871	69.1
18-01-2021	1968	1919	97.5	1451	75.6	1462	76.2
25-01-2021	1650	1618	98.1	1220	75.4	1180	72.9
01-02-2021	1620	1583	97.7	1222	77.2	1162	73.4
08-02-2021	1492	1472	98.7	1131	76.8	994	67.5
15-02-2021	1973	1934	98.0	1367	70.7	1324	68.5
22-02-2021	1752	1705	97.3	1340	78.6	1197	70.2
01-03-2021	2207	2182	98.9	1623	74.4	1612	73.9
08-03-2021	2322	2265	97.5	1763	77.8	1613	71.2
15-03-2021	1654	1599	96.7	1262	78.9	1140	71.3
22-03-2021	1221	1195	97.9	949	79.4	865	72.4
29-03-2021	1309	1264	96.6	1044	82.6	903	71.4
05-04-2021	2095	2066	98.6	1704	82.5	1588	76.9
12-04-2021	2086	2072	99.3	1636	79.0	1505	72.6
19-04-2021	1033	991	95.9	778	78.5	689	69.5
26-04-2021	468	448	95.7	337	75.2	272	60.7
03-05-2021	1354	1330	98.2	1112	83.6	978	73.5
10-05-2021	1646	1623	98.6	1361	83.9	1257	77.4
17-05-2021	1345	1333	99.1	1094	82.1	1055	79.1
24-05-2021	1014	1008	99.4	853	84.6	779	77.3
31-05-2021	744	726	97.6	611	84.2	543	74.8
07-06-2021	467	461	98.7	400	86.8	349	75.7
14-06-2021	231	230	99.6	194	84.3	167	72.6
21-06-2021	146	144	98.6	115	79.9	112	77.8
28-06-2021	206	200	97.1	178	89.0	163	81.5
05-07-2021	294	279	94.9	250	89.6	226	81.0
12-07-2021	1	1	100.0	1	100.0	0	0.0
19-07-2021	4	3	75.0	2	66.7	1	33.3
26-07-2021	139	117	84.2	110	94.0	83	70.9
02-08-2021	628	541	86.1	453	83.7	430	79.5
09-08-2021	633	602	95.1	526	87.4	428	71.1

¹ Het betreft alleen nauwe contacten die op individuele basis geregistreerd zijn door de GGD.² Op tijd: startdatum monitoring binnen 2 dagen na datum melding index aan de GGD. Sommige contacten hebben een startdatum monitoring vóór de datum dat de index gemeld is bij de GGD. Deze zijn geëxcludeerd.³ Sommige contacten hebben een startdatum monitoring vóór de eerste ziektedag van de index case. Deze zijn geëxcludeerd.

8 BRON- EN CONTACTONDERZOEK VAN SARS-COV-2 MELDINGEN AAN DE GGD FRYSLÂN

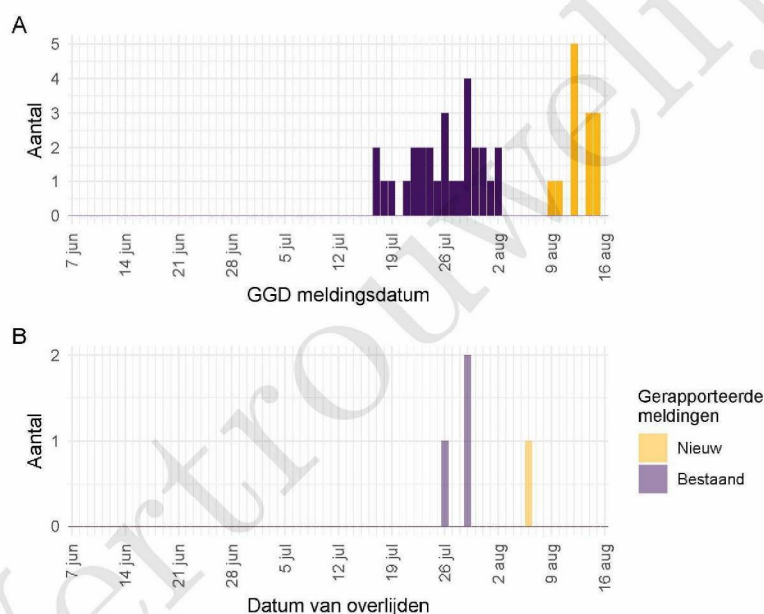
Tabel 16: Indicatoren van tijdigheid van het bron- en contactonderzoek door de GGD¹, in heel Nederland

Start week	Contacten	Bereikt	% Bereikt	Op tijd bereikt ²	% Op tijd bereikt	Bereikt binnen 5 dagen na EZD index ³	% Bereikt binnen 5 dagen na EZD index
02-11-2020	11831	6585	55.7	4130	62.7	3696	56.1
09-11-2020	36583	25221	68.9	17117	67.9	15697	62.2
16-11-2020	47369	35765	75.5	24127	67.5	22050	61.7
23-11-2020	50252	37714	75.0	26639	70.6	24536	65.1
30-11-2020	55670	43023	77.3	30401	70.7	28889	67.1
07-12-2020	29863	20304	68.0	13589	66.9	13151	64.8
14-12-2020	11371	4965	43.7	2660	53.6	2476	49.9
21-12-2020	8705	3985	45.8	2266	56.9	1993	50.0
28-12-2020	19571	9333	47.7	4764	51.0	4347	46.6
04-01-2021	40278	18615	46.2	9505	51.1	8676	46.6
11-01-2021	45209	29880	66.1	18988	63.5	17710	59.3
18-01-2021	46455	37256	80.2	25601	68.7	23932	64.2
25-01-2021	35592	33386	93.8	24104	72.2	22484	67.3
01-02-2021	32273	30652	95.0	22006	71.8	20428	66.6
08-02-2021	30139	28904	95.9	21017	72.7	19238	66.6
15-02-2021	41323	39834	96.4	28257	70.9	26791	67.3
22-02-2021	45302	43421	95.8	31675	72.9	28266	65.1
01-03-2021	48857	46370	94.9	34373	74.1	32076	69.2
08-03-2021	61863	57289	92.6	43964	76.7	39966	69.8
15-03-2021	51683	44741	86.6	33524	74.9	30026	67.1
22-03-2021	36078	30794	85.4	23880	77.5	20782	67.5
29-03-2021	27841	23555	84.6	19135	81.2	16417	69.7
05-04-2021	32930	28614	86.9	23198	81.1	20397	71.3
12-04-2021	26171	22385	85.5	17726	79.2	15639	70.0
19-04-2021	20900	17154	82.1	13797	80.4	12027	70.1
26-04-2021	23614	20163	85.4	15642	77.6	13928	69.1
03-05-2021	26960	23540	87.3	19115	81.2	16842	71.5
10-05-2021	33797	31632	93.6	26820	84.8	23480	74.2
17-05-2021	38241	37233	97.4	30985	83.2	27455	73.7
24-05-2021	31590	30998	98.1	24458	78.9	21846	70.5
31-05-2021	27405	27004	98.5	20726	76.8	17983	66.6
07-06-2021	18770	18458	98.3	14367	77.8	12751	69.1
14-06-2021	13457	12925	96.0	10156	78.6	8806	68.1
21-06-2021	8858	8716	98.4	7177	82.3	6126	70.3
28-06-2021	12978	12708	97.9	10767	84.7	9621	75.7
05-07-2021	18705	14756	78.9	12970	87.9	12267	83.1
12-07-2021	4629	986	21.3	676	68.6	601	61.0
19-07-2021	4692	2188	46.6	1701	77.7	1356	62.0
26-07-2021	13097	10804	82.5	9009	83.4	7397	68.5
02-08-2021	20578	19409	94.3	16213	83.5	13246	68.2
09-08-2021	16826	15797	93.9	13855	87.7	10300	65.2

¹ Het betreft alleen nauwe contacten die op individuele basis geregistreerd zijn door de GGD.² Op tijd: startdatum monitoring binnen 2 dagen na datum melding index aan de GGD. Sommige contacten hebben een startdatum monitoring vóór de datum dat de index gemeld is bij de GGD. Deze zijn geëxcludeerd.³ Sommige contacten hebben een startdatum monitoring vóór de eerste ziekte dag van de index case. Deze zijn geëxcludeerd.

9 Surveillance van SARS-CoV-2 in verpleeghuizen, woonzorgcentra en gehandicaptenzorginstellingen vanaf 7 juni 2021

Vanaf 1 juli 2020 vraagt de GGD voor alle personen positief voor SARS-CoV-2 systematisch na of een persoon in een verpleeghuis of woonzorgcentrum woont. Vanaf 8 september 2020 wordt deze informatie gebruikt om het aantal personen met een positieve testuitslag voor SARS-CoV-2 woonachtig in een verpleeghuis of woonzorgcentrum, en het aantal bewoners met COVID-19 die overleden zijn, te monitoren.



Figuur 4: Aantal verpleeghuis- en woonzorgcentrumbewoners met SARS-CoV-2 gemeld aan de GGD vanaf 7 juni 2021¹. (A) Aantal gemelde verpleeghuis- en woonzorgcentrumbewoners met een positieve testuitslag voor SARS-CoV-2, naar GGD meldingsdatum. (B) Aantal overleden verpleeghuis- en woonzorgcentrumbewoners met een positieve testuitslag voor SARS-CoV-2, naar datum van overlijden.

¹ Meldingen aan het RIVM t/m 9 augustus 2021 10:00 uur zijn in deze grafieken weergegeven in paars. Meldingen van 9 augustus 2021 10:01 uur t/m 16 augustus 2021 10:00 uur zijn weergegeven in geel. Er geldt geen meldingsplicht voor overlijden aan COVID-19. De hier gepresenteerde sterftecijfers betreffen daarom een onderrapportage, en zijn weergegeven in lichtere kleuren. Een leeg figuur betekent dat er in de betreffende periode geen meldingen waren.

10 SARS-CoV-2 testen afgenomen door de GGD Fryslân vanaf 7 juni 2021

Vanaf 1 juni 2020 kunnen alle personen met klachten passend bij SARS-CoV-2 infectie (COVID-19) zich laten testen door de GGD. Vanaf 1 december 2020 kunnen ook mensen zonder klachten zich laten testen als zij in contact zijn geweest met een persoon die positief is getest op SARS-CoV-2 infectie. Voor 1 juni 2020 is in alle GGD regio's het afspraken- en uitslagensysteem CoronIT geïmplementeerd. Onderstaande rapportage is gebaseerd op CoronIT data van voorbije volledige kalenderweken vanaf 1 juni 2020, geëxporteerd op 15 augustus 2021. Totale aantallen uitslagen zijn gebaseerd op alleen positieve en negatieve uitslagen, testen met uitslag heranalyse of onbeoordeelbaar zijn geëxcludeerd. Omdat alleen geboortejaar beschikbaar is om de leeftijd van personen getest op SARS-CoV-2 infectie te bepalen, is het jaar van testafname minus het geboortejaar gebruikt om de leeftijd toe te kennen. Dit betekent dat een deel van de personen getest op SARS-CoV-2 een jaar te oud is ingeschat.

Tabel 17: Aantal testen uitgevoerd door de GGD, met bekende uitslag.

Datum van - tot ¹	Aantal testen met uitslag	Aantal positief	Percentage positief
07-06-2021 - 13-06-2021	5273	160	3.0
14-06-2021 - 20-06-2021	3976	100	2.5
21-06-2021 - 27-06-2021	4043	61	1.5
28-06-2021 - 04-07-2021	4053	110	2.7
05-07-2021 - 11-07-2021	8289	1138	13.7
12-07-2021 - 18-07-2021	10765	1417	13.2
19-07-2021 - 25-07-2021	6385	845	13.2
26-07-2021 - 01-08-2021	4642	571	12.3
02-08-2021 - 08-08-2021	3625	506	14.0
09-08-2021 - 15-08-2021	2926	489	16.7
Totaal	53977	5397	10.0

¹ De gegevens van de meest recente week zijn nog niet volledig.

10 SARS-COV-2 TESTEN AFGENOMEN DOOR DE GGD FRYSLÂN VANAF 7 JUNI 2021

Tabel 18: Aantal testen en percentage positief per doelgroep uitgevoerd door de GGD.

Groep	Vanaf 1 februari 2021			Afgelopen kalenderweek ¹		
	Aantal getest	Aantal positief	% positief	Aantal getest	Aantal positief	% positief
Kinderopvang personeel (16+)	389	21	5.4	13	2	15.4
Basisschool- en BSO personeel (16+)	1015	35	3.4	4	1	25.0
Voortgezet onderwijspersoneel (leeftijd 20+)	452	18	4.0	2	0	0.0
Hoger onderwijspersoneel (25+)	113	5	4.4	2	0	0.0
Horeca	2060	331	16.1	83	4	4.8
Zorgmedewerkers ziekenhuizen	570	25	4.4	33	3	9.1
Zorgmedewerkers verpleeg- of verzorgingshuizen	1498	80	5.3	95	10	10.5
Zorgmedewerkers elders	2894	177	6.1	186	24	12.9
OV medewerkers	97	7	7.2	10	2	20.0
Handhaving ²	317	21	6.6	12	3	25.0
Kappers, manicures, pedicures en schoonheidsspecialisten	177	18	10.2	6	0	0.0
Overige contactberoepen	6614	754	11.4	251	38	15.1
Mantelzorgers	39	3	7.7	3	1	33.3
Overige niet-contact beroepen	8210	825	10.0	356	52	14.6
Onbekend	29471	3072	10.4	1870	349	18.7

¹ Van 9 augustus 2021 tot en met 15 augustus 2021.² Onder handhaving vallen medewerkers bij politie, BOA, marechaussee, brandweer en Dienst Justitiële Inrichtingen.

10 SARS-COV-2 TESTEN AFGENOMEN DOOR DE GGD FRYSLÂN VANAF 7 JUNI 2021

Tabel 19: Het aantal testen afgenomen bij **volwassenen**, die niet in het kader van bron- en contactonderzoek zijn afgenomen, en waarbij geen beroepsuitvoering in de twee weken voor de test is gespecificeerd in CoronIT.

Datum	Aantal getest	Aantal getest zonder doelgroep informatie	Percentage getest zonder doelgroep informatie
01-06-2020 - 07-06-2020	1083	1083	100.0
08-06-2020 - 14-06-2020	1435	1435	100.0
15-06-2020 - 21-06-2020	1379	1379	100.0
22-06-2020 - 28-06-2020	1515	1515	100.0
29-06-2020 - 05-07-2020	1708	1708	100.0
06-07-2020 - 12-07-2020	1798	1798	100.0
13-07-2020 - 19-07-2020	1961	1961	100.0
20-07-2020 - 26-07-2020	2522	2522	100.0
27-07-2020 - 02-08-2020	2425	2425	100.0
03-08-2020 - 09-08-2020	2106	2106	100.0
10-08-2020 - 16-08-2020	3509	3509	100.0
17-08-2020 - 23-08-2020	3675	3675	100.0
24-08-2020 - 30-08-2020	4392	4392	100.0
31-08-2020 - 06-09-2020	4655	4655	100.0
07-09-2020 - 13-09-2020	5265	5265	100.0
14-09-2020 - 20-09-2020	5634	5634	100.0
21-09-2020 - 27-09-2020	6086	6086	100.0
28-09-2020 - 04-10-2020	7487	2857	38.2
05-10-2020 - 11-10-2020	9838	4111	41.8
12-10-2020 - 18-10-2020	10247	3953	38.6
19-10-2020 - 25-10-2020	9164	3899	42.5
26-10-2020 - 01-11-2020	7611	3328	43.7
02-11-2020 - 08-11-2020	7062	2878	40.8
09-11-2020 - 15-11-2020	6901	2809	40.7
16-11-2020 - 22-11-2020	8343	3513	42.1
23-11-2020 - 29-11-2020	8031	3403	42.4
30-11-2020 - 06-12-2020	9638	4189	43.5
07-12-2020 - 13-12-2020	13146	5934	45.1
14-12-2020 - 20-12-2020	13927	6416	46.1
21-12-2020 - 27-12-2020	12530	6053	48.3
28-12-2020 - 03-01-2021	11432	6317	55.3
04-01-2021 - 10-01-2021	11302	6118	54.1
11-01-2021 - 17-01-2021	10401	5200	50.0
18-01-2021 - 24-01-2021	10270	5002	48.7
25-01-2021 - 31-01-2021	7671	3729	48.6
01-02-2021 - 07-02-2021	7934	4198	52.9
08-02-2021 - 14-02-2021	8299	4663	56.2
15-02-2021 - 21-02-2021	9886	5313	53.7
22-02-2021 - 28-02-2021	10073	5565	55.2
01-03-2021 - 07-03-2021	11185	6131	54.8
08-03-2021 - 14-03-2021	14880	8503	57.1
15-03-2021 - 21-03-2021	17594	10363	58.9
22-03-2021 - 28-03-2021	18298	10856	59.3
29-03-2021 - 04-04-2021	15520	9081	58.5

10 SARS-COV-2 TESTEN AFGENOMEN DOOR DE GGD FRYSLÂN VANAF 7 JUNI 2021

Tabel 19: Het aantal testen afgenomen bij **volwassenen**, die niet in het kader van bron-
(*continued*)

Datum	Aantal getest	Aantal getest zonder doelgroep informatie	Percentage getest zonder doelgroep informatie
05-04-2021 - 11-04-2021	15027	8727	58.1
12-04-2021 - 18-04-2021	14833	8660	58.4
19-04-2021 - 25-04-2021	14253	8215	57.6
26-04-2021 - 02-05-2021	12375	6962	56.3
03-05-2021 - 09-05-2021	11271	6206	55.1
10-05-2021 - 16-05-2021	8798	4873	55.4
17-05-2021 - 23-05-2021	7641	4244	55.5
24-05-2021 - 30-05-2021	6489	3683	56.8
31-05-2021 - 06-06-2021	5977	3596	60.2
07-06-2021 - 13-06-2021	5132	3234	63.0
14-06-2021 - 20-06-2021	3780	2287	60.5
21-06-2021 - 27-06-2021	3840	2271	59.1
28-06-2021 - 04-07-2021	3914	2044	52.2
05-07-2021 - 11-07-2021	8975	4152	46.3
12-07-2021 - 18-07-2021	11452	5314	46.4
19-07-2021 - 25-07-2021	6792	3706	54.6
26-07-2021 - 01-08-2021	4848	3057	63.1
02-08-2021 - 08-08-2021	3685	2334	63.3
09-08-2021 - 15-08-2021	2954	1889	63.9
Totaal	491854	280984	57.1

10 SARS-COV-2 TESTEN AFGENOMEN DOOR DE GGD FRYSLÂN VANAF 7 JUNI 2021

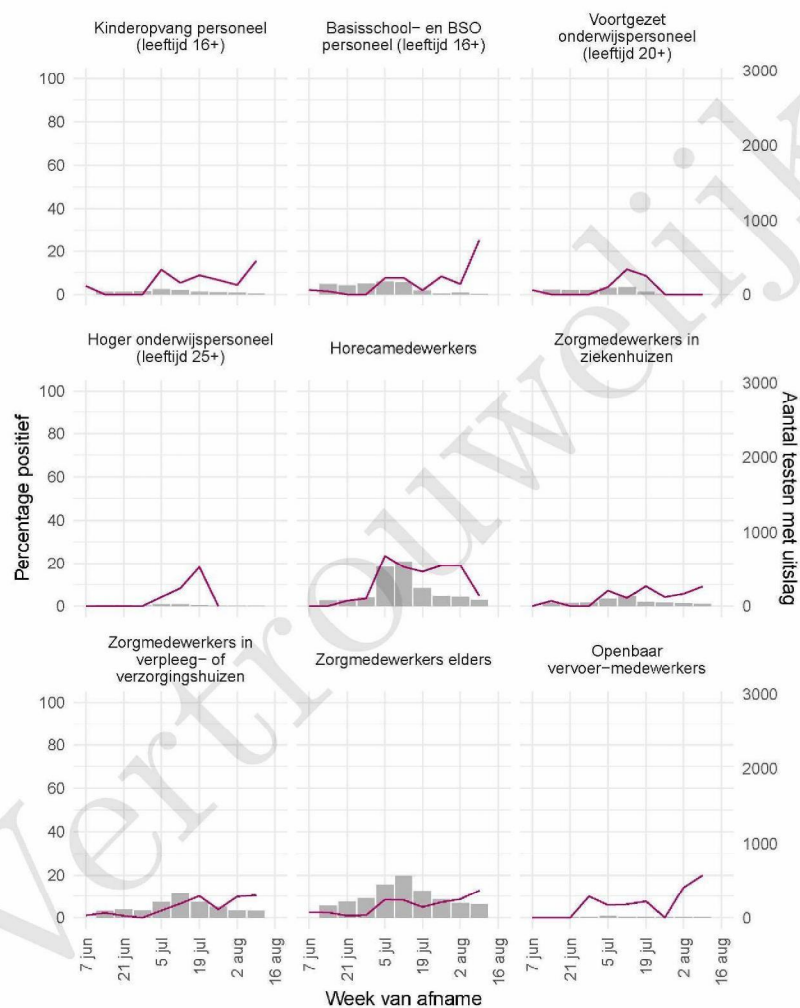
Tabel 20: Aantal testen uitgevoerd door de GGD'en, met bekende testuitslag vanaf 7 juni 2021 per leeftijdsgroep.

Leeftijdsgroep	Vanaf 30 november 2020			Afgelopen week		
	Aantal getest	Aantal positief	Percentage positief	Aantal getest	Aantal positief	Percentage positief
0 - 3	461	30	6.5	30	9	30.0
4 - 12	5372	259	4.8	162	34	21.0
13 - 17	5240	726	13.9	255	54	21.2
18 - 24	11824	2162	18.3	579	128	22.1
25 - 29	4725	508	10.8	277	47	17.0
30 - 39	7589	494	6.5	405	69	17.0
40 - 49	6499	459	7.1	365	52	14.2
50 - 59	6304	493	7.8	403	56	13.9
60 - 69	3732	158	4.2	278	20	7.2
70 - 79	1641	82	5.0	123	18	14.6
80+	578	26	4.5	48	2	4.2
Niet vermeld	12	0	0.0	1	0	0.0

Tabel 21: Aantal testen uitgevoerd door de GGD'en, met bekende testuitslag vanaf 7 juni 2021 per geslacht.

Geslacht	Vanaf 30 november 2020			Afgelopen week		
	Aantal getest met uitslag	Aantal positief	Percentage positief	Aantal getest met uitslag	Aantal positief	Percentage positief
Man	24298	2772	11.4	1277	246	19.3
Vrouw	29595	2616	8.8	1641	241	14.7
Niet vermeld	84	9	10.7	8	2	25.0

10 SARS-COV-2 TESTEN AFGENOMEN DOOR DE GGD FRYSLÂN VANAF 7 JUNI 2021

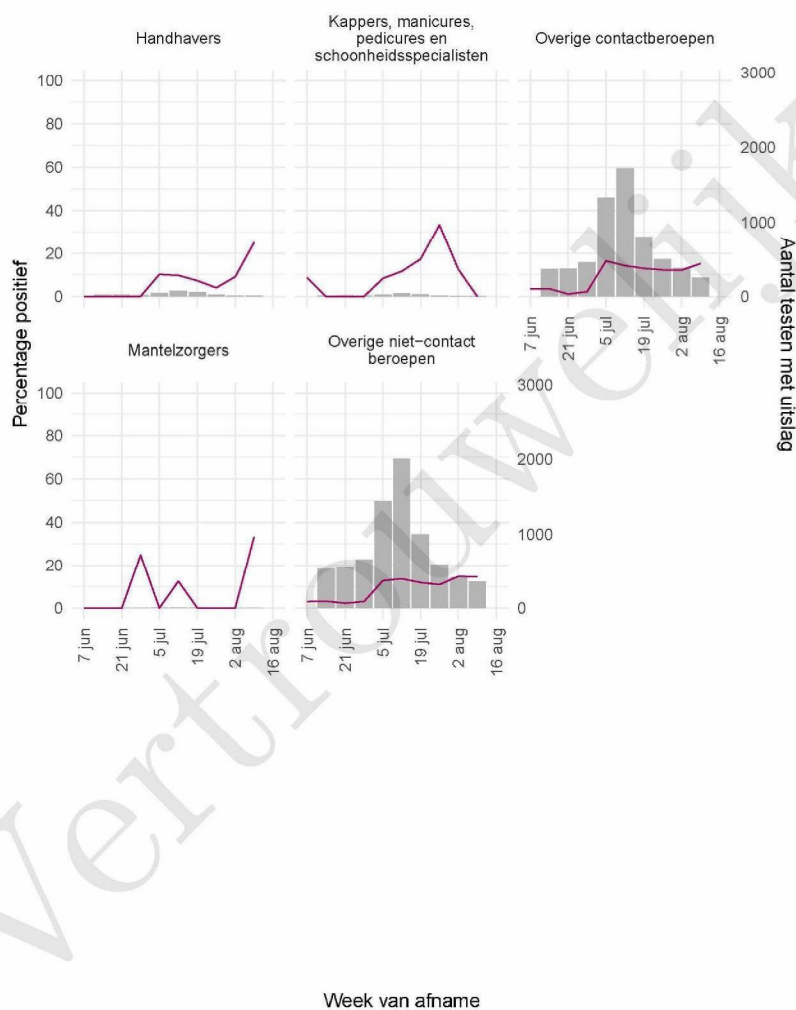


Figuur 5: Aantal testen¹ en percentage positieve testen per kalenderweek en per doelgroep vanaf 7 juni 2021².

¹ De doorlopende paarse lijn geeft het percentage positief weer (y-as linkerzijde). De grijze balkjes geven het absolute aantal afgenomen tests weer (y-as rechterzijde). Een leeg figuur betekent dat er in de betreffende periode geen meldingen waren.

² Deze figuren tonen gegevens inclusief testen gedaan in kv BCO. Een leeg figuur betekent dat er in de betreffende periode geen meldingen waren.

10 SARS-COV-2 TESTEN AFGENOMEN DOOR DE GGD FRYSLÂN VANAF 7 JUNI 2021

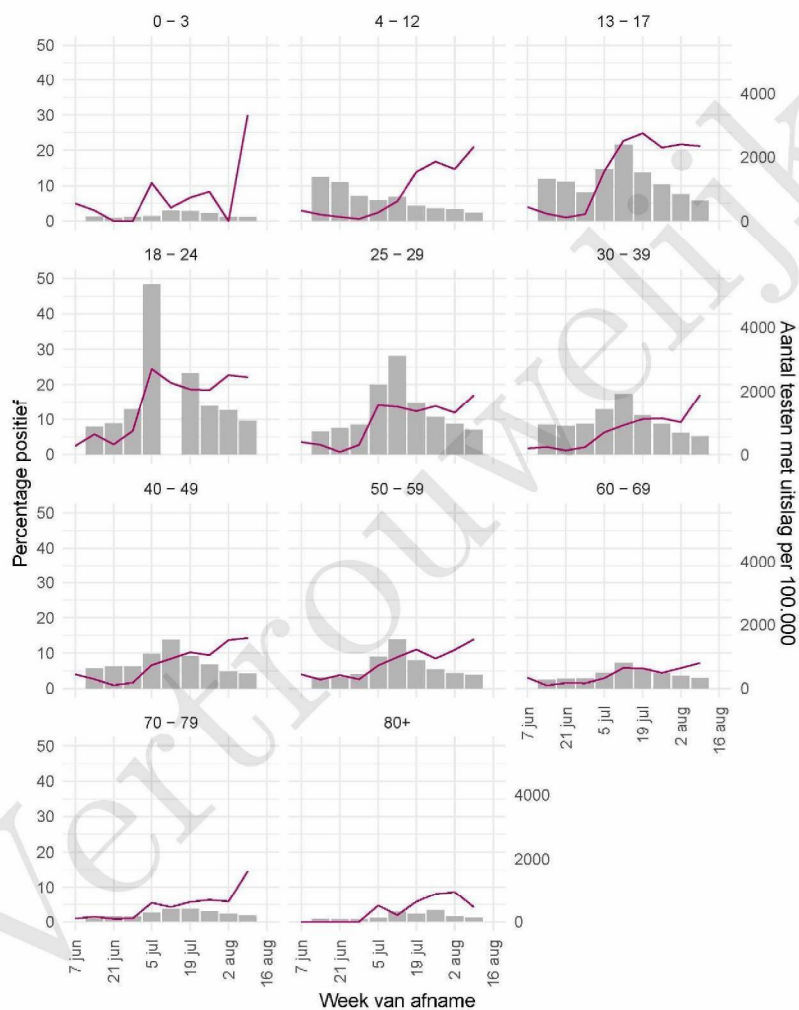


Figuur 6: Aantal testen¹ en percentage positieve testen per kalenderweek en per doelgroep vanaf 7 juni 2021².

¹ De doorlopende paarse lijn geeft het percentage positief weer (y-as linkerzijde). De grijze balkjes geven het absolute aantal afgenomen tests weer (y-as rechterzijde). Een leeg figuur betekent dat er in de betreffende periode geen meldingen waren.

² Deze figuren tonen gegevens inclusief testen gedaan in/v BCO. Een leeg figuur betekent dat er in de betreffende periode geen meldingen waren.

10 SARS-COV-2 TESTEN AFGENOMEN DOOR DE GGD FRYSLÂN VANAF 7 JUNI 2021

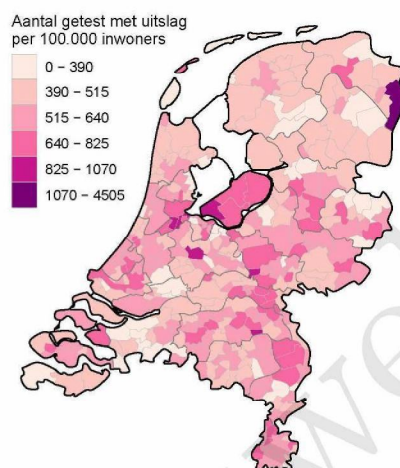


Figuur 7: Aantal testen¹ en percentage positieve testen per kalenderweek en per leeftijdsgroep vanaf 7 juni 2021^{2,3}.

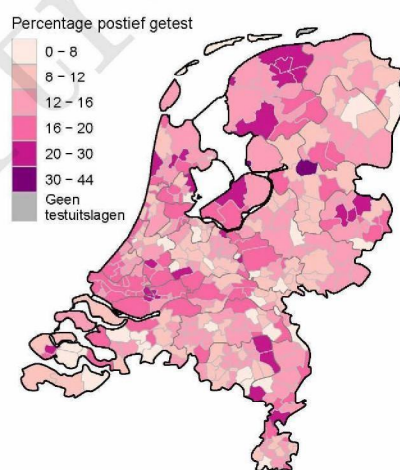
¹ De doorlopende paarse lijn geeft het percentage positief weer (y-as linkerzijde). De grijze balkjes geven het aantal afgenomen tests per 100.000 inwoners weer (y-as rechterzijde).

² Met het openen van de scholen op 8 februari 2021 is het testbeleid voor kleine kinderen (0-4) en kinderen die op de basisschool zitten veranderd. Een leeg figuur betekent dat er in de betreffende periode geen meldingen waren.

³ Deze figuren tonen gegevens inclusief testen gedaan iHKV BCO. Een leeg figuur betekent dat er in de betreffende periode geen meldingen waren.



Figuur 8: Aantal geteste personen voor SARS-CoV-2 waarvan de testuitslag bekend is per 100.000 inwoners per gemeente op basis van woonplaats van de geteste personen in de afgelopen kalenderweek (van 9 augustus 2021 tot en met 15 augustus 2021). De grijze lijnen geven de grenzen van de GGD-regio's weer.



Figuur 9: Percentage positieve testen per gemeente op basis van woonplaats van de persoon met een testuitslag voor SARS-CoV-2 in de afgelopen kalenderweek (van 9 augustus 2021 tot en met 15 augustus 2021). De grijze lijnen geven de grenzen van de GGD-regio's weer.

10 SARS-COV-2 TESTEN AFGENOMEN DOOR DE GGD FRYSLÂN VANAF 7 JUNI 2021

Tabel 22: Aantal testen afgenomen op de GGD testlocaties per week van de afspraak.

Afamelocatie	Week van afname	Aantal getest
FR D Friesland - IJlst - Stadslaan 75	2020-06-01	0
FR D Friesland - IJlst - Stadslaan 75	2020-06-08	0
FR D Friesland - IJlst - Stadslaan 75	2020-06-15	0
FR D Friesland - IJlst - Stadslaan 75	2020-06-22	0
FR D Friesland - IJlst - Stadslaan 75	2020-06-29	0
FR D Friesland - IJlst - Stadslaan 75	2020-07-06	0
FR D Friesland - IJlst - Stadslaan 75	2020-07-13	0
FR D Friesland - IJlst - Stadslaan 75	2020-07-20	0
FR D Friesland - IJlst - Stadslaan 75	2020-07-27	0
FR D Friesland - IJlst - Stadslaan 75	2020-08-03	0
FR D Friesland - IJlst - Stadslaan 75	2020-08-10	0
FR D Friesland - IJlst - Stadslaan 75	2020-08-17	0
FR D Friesland - IJlst - Stadslaan 75	2020-08-24	0
FR D Friesland - IJlst - Stadslaan 75	2020-08-31	0
FR D Friesland - IJlst - Stadslaan 75	2020-09-07	0
FR D Friesland - IJlst - Stadslaan 75	2020-09-14	0
FR D Friesland - IJlst - Stadslaan 75	2020-09-21	0
FR D Friesland - IJlst - Stadslaan 75	2020-09-28	0
FR D Friesland - IJlst - Stadslaan 75	2020-10-05	0
FR D Friesland - IJlst - Stadslaan 75	2020-10-12	0
FR D Friesland - IJlst - Stadslaan 75	2020-10-19	0
FR D Friesland - IJlst - Stadslaan 75	2020-10-26	0
FR D Friesland - IJlst - Stadslaan 75	2020-11-02	0
FR D Friesland - IJlst - Stadslaan 75	2020-11-09	0
FR D Friesland - IJlst - Stadslaan 75	2020-11-16	0
FR D Friesland - IJlst - Stadslaan 75	2020-11-23	1194
FR D Friesland - IJlst - Stadslaan 75	2020-11-30	0
FR D Friesland - IJlst - Stadslaan 75	2020-12-07	0
FR D Friesland - IJlst - Stadslaan 75	2020-12-14	0
FR D Friesland - IJlst - Stadslaan 75	2020-12-21	0
FR D Friesland - IJlst - Stadslaan 75	2020-12-28	0
FR D Friesland - IJlst - Stadslaan 75	2021-01-04	0
FR D Friesland - IJlst - Stadslaan 75	2021-01-11	0
FR D Friesland - IJlst - Stadslaan 75	2021-01-18	0
FR D Friesland - IJlst - Stadslaan 75	2021-01-25	0
FR D Friesland - IJlst - Stadslaan 75	2021-02-01	0
FR D Friesland - IJlst - Stadslaan 75	2021-02-08	0
FR D Friesland - IJlst - Stadslaan 75	2021-02-15	0
FR D Friesland - IJlst - Stadslaan 75	2021-02-22	0
FR D Friesland - IJlst - Stadslaan 75	2021-03-01	0
FR D Friesland - IJlst - Stadslaan 75	2021-03-08	0
FR D Friesland - IJlst - Stadslaan 75	2021-03-15	0
FR D Friesland - IJlst - Stadslaan 75	2021-03-22	0
FR D Friesland - IJlst - Stadslaan 75	2021-03-29	0
FR D Friesland - IJlst - Stadslaan 75	2021-04-05	0
FR D Friesland - IJlst - Stadslaan 75	2021-04-12	0

10 SARS-COV-2 TESTEN AFGENOMEN DOOR DE GGD FRYSLÂN VANAF 7 JUNI 2021

Tabel 22: Aantal testen afgenomen op de GGD testlocaties per week van de afspraak.
(continued)

Afnamelocatie	Week van afname	Aantal getest
FR D Friesland - IJlst - Stadslaan 75	2021-04-19	0
FR D Friesland - IJlst - Stadslaan 75	2021-04-26	0
FR D Friesland - IJlst - Stadslaan 75	2021-05-03	0
FR D Friesland - IJlst - Stadslaan 75	2021-05-10	0
FR D Friesland - IJlst - Stadslaan 75	2021-05-17	0
FR D Friesland - IJlst - Stadslaan 75	2021-05-24	0
FR D Friesland - IJlst - Stadslaan 75	2021-05-31	0
FR D Friesland - IJlst - Stadslaan 75	2021-06-07	0
FR D Friesland - IJlst - Stadslaan 75	2021-06-14	0
FR D Friesland - IJlst - Stadslaan 75	2021-06-21	0
FR D Friesland - IJlst - Stadslaan 75	2021-06-28	0
FR D Friesland - IJlst - Stadslaan 75	2021-07-05	0
FR D Friesland - IJlst - Stadslaan 75	2021-07-12	0
FR D Friesland - IJlst - Stadslaan 75	2021-07-19	0
FR D Friesland - IJlst - Stadslaan 75	2021-07-26	0
FR D Friesland - IJlst - Stadslaan 75	2021-08-02	0
FR D Friesland - IJlst - Stadslaan 75	2021-08-09	0
FR D Drachten - Eikesingel 62	2020-06-01	273
FR D Drachten - Eikesingel 62	2020-06-08	432
FR D Drachten - Eikesingel 62	2020-06-15	465
FR D Drachten - Eikesingel 62	2020-06-22	514
FR D Drachten - Eikesingel 62	2020-06-29	477
FR D Drachten - Eikesingel 62	2020-07-06	543
FR D Drachten - Eikesingel 62	2020-07-13	539
FR D Drachten - Eikesingel 62	2020-07-20	767
FR D Drachten - Eikesingel 62	2020-07-27	855
FR D Drachten - Eikesingel 62	2020-08-03	611
FR D Drachten - Eikesingel 62	2020-08-10	912
FR D Drachten - Eikesingel 62	2020-08-17	1315
FR D Drachten - Eikesingel 62	2020-08-24	1663
FR D Drachten - Eikesingel 62	2020-08-31	1750
FR D Drachten - Eikesingel 62	2020-09-07	1832
FR D Drachten - Eikesingel 62	2020-09-14	1912
FR D Drachten - Eikesingel 62	2020-09-21	1987
FR D Drachten - Eikesingel 62	2020-09-28	2321
FR D Drachten - Eikesingel 62	2020-10-05	2911
FR D Drachten - Eikesingel 62	2020-10-12	3629
FR D Drachten - Eikesingel 62	2020-10-19	3224
FR D Drachten - Eikesingel 62	2020-10-26	2096
FR D Drachten - Eikesingel 62	2020-11-02	1726
FR D Drachten - Eikesingel 62	2020-11-09	1793
FR D Drachten - Eikesingel 62	2020-11-16	1948
FR D Drachten - Eikesingel 62	2020-11-23	2110
FR D Drachten - Eikesingel 62	2020-11-30	2376
FR D Drachten - Eikesingel 62	2020-12-07	3251

10 SARS-COV-2 TESTEN AFGENOMEN DOOR DE GGD FRYSLÂN VANAF 7 JUNI 2021

Tabel 22: Aantal testen afgenomen op de GGD testlocaties per week van de afspraak.
(continued)

Afnamelocatie	Week van afname	Aantal getest
FR D Drachten - Eikesingel 62	2020-12-14	3150
FR D Drachten - Eikesingel 62	2020-12-21	2355
FR D Drachten - Eikesingel 62	2020-12-28	2236
FR D Drachten - Eikesingel 62	2021-01-04	2276
FR D Drachten - Eikesingel 62	2021-01-11	2132
FR D Drachten - Eikesingel 62	2021-01-18	1983
FR D Drachten - Eikesingel 62	2021-01-25	1494
FR D Drachten - Eikesingel 62	2021-02-01	1443
FR D Drachten - Eikesingel 62	2021-02-08	930
FR D Drachten - Eikesingel 62	2021-02-15	1737
FR D Drachten - Eikesingel 62	2021-02-22	1066
FR D Drachten - Eikesingel 62	2021-03-01	0
FR D Drachten - Eikesingel 62	2021-03-08	0
FR D Drachten - Eikesingel 62	2021-03-15	0
FR D Drachten - Eikesingel 62	2021-03-22	0
FR D Drachten - Eikesingel 62	2021-03-29	0
FR D Drachten - Eikesingel 62	2021-04-05	0
FR D Drachten - Eikesingel 62	2021-04-12	0
FR D Drachten - Eikesingel 62	2021-04-19	0
FR D Drachten - Eikesingel 62	2021-04-26	0
FR D Drachten - Eikesingel 62	2021-05-03	0
FR D Drachten - Eikesingel 62	2021-05-10	0
FR D Drachten - Eikesingel 62	2021-05-17	0
FR D Drachten - Eikesingel 62	2021-05-24	0
FR D Drachten - Eikesingel 62	2021-05-31	0
FR D Drachten - Eikesingel 62	2021-06-07	0
FR D Drachten - Eikesingel 62	2021-06-14	0
FR D Drachten - Eikesingel 62	2021-06-21	0
FR D Drachten - Eikesingel 62	2021-06-28	0
FR D Drachten - Eikesingel 62	2021-07-05	0
FR D Drachten - Eikesingel 62	2021-07-12	0
FR D Drachten - Eikesingel 62	2021-07-19	0
FR D Drachten - Eikesingel 62	2021-07-26	0
FR D Drachten - Eikesingel 62	2021-08-02	0
FR D Drachten - Eikesingel 62	2021-08-09	0
FR D Heerenveen - Jousterweg 28	2020-06-01	0
FR D Heerenveen - Jousterweg 28	2020-06-08	0
FR D Heerenveen - Jousterweg 28	2020-06-15	0
FR D Heerenveen - Jousterweg 28	2020-06-22	0
FR D Heerenveen - Jousterweg 28	2020-06-29	0
FR D Heerenveen - Jousterweg 28	2020-07-06	0
FR D Heerenveen - Jousterweg 28	2020-07-13	0
FR D Heerenveen - Jousterweg 28	2020-07-20	0
FR D Heerenveen - Jousterweg 28	2020-07-27	0
FR D Heerenveen - Jousterweg 28	2020-08-03	0

10 SARS-COV-2 TESTEN AFGENOMEN DOOR DE GGD FRYSLÂN VANAF 7 JUNI 2021

Tabel 22: Aantal testen afgenomen op de GGD testlocaties per week van de afspraak.
(continued)

Afnamelocatie	Week van afname	Aantal getest
FR D Heerenveen - Jousterweg 28	2020-08-10	0
FR D Heerenveen - Jousterweg 28	2020-08-17	0
FR D Heerenveen - Jousterweg 28	2020-08-24	0
FR D Heerenveen - Jousterweg 28	2020-08-31	0
FR D Heerenveen - Jousterweg 28	2020-09-07	0
FR D Heerenveen - Jousterweg 28	2020-09-14	0
FR D Heerenveen - Jousterweg 28	2020-09-21	0
FR D Heerenveen - Jousterweg 28	2020-09-28	0
FR D Heerenveen - Jousterweg 28	2020-10-05	0
FR D Heerenveen - Jousterweg 28	2020-10-12	0
FR D Heerenveen - Jousterweg 28	2020-10-19	0
FR D Heerenveen - Jousterweg 28	2020-10-26	0
FR D Heerenveen - Jousterweg 28	2020-11-02	0
FR D Heerenveen - Jousterweg 28	2020-11-09	0
FR D Heerenveen - Jousterweg 28	2020-11-16	0
FR D Heerenveen - Jousterweg 28	2020-11-23	0
FR D Heerenveen - Jousterweg 28	2020-11-30	0
FR D Heerenveen - Jousterweg 28	2020-12-07	0
FR D Heerenveen - Jousterweg 28	2020-12-14	0
FR D Heerenveen - Jousterweg 28	2020-12-21	1159
FR D Heerenveen - Jousterweg 28	2020-12-28	1072
FR D Heerenveen - Jousterweg 28	2021-01-04	1010
FR D Heerenveen - Jousterweg 28	2021-01-11	1090
FR D Heerenveen - Jousterweg 28	2021-01-18	1079
FR D Heerenveen - Jousterweg 28	2021-01-25	946
FR D Heerenveen - Jousterweg 28	2021-02-01	906
FR D Heerenveen - Jousterweg 28	2021-02-08	1096
FR D Heerenveen - Jousterweg 28	2021-02-15	1225
FR D Heerenveen - Jousterweg 28	2021-02-22	877
FR D Heerenveen - Jousterweg 28	2021-03-01	0
FR D Heerenveen - Jousterweg 28	2021-03-08	0
FR D Heerenveen - Jousterweg 28	2021-03-15	0
FR D Heerenveen - Jousterweg 28	2021-03-22	0
FR D Heerenveen - Jousterweg 28	2021-03-29	0
FR D Heerenveen - Jousterweg 28	2021-04-05	0
FR D Heerenveen - Jousterweg 28	2021-04-12	0
FR D Heerenveen - Jousterweg 28	2021-04-19	0
FR D Heerenveen - Jousterweg 28	2021-04-26	0
FR D Heerenveen - Jousterweg 28	2021-05-03	0
FR D Heerenveen - Jousterweg 28	2021-05-10	0
FR D Heerenveen - Jousterweg 28	2021-05-17	0
FR D Heerenveen - Jousterweg 28	2021-05-24	0
FR D Heerenveen - Jousterweg 28	2021-05-31	0
FR D Heerenveen - Jousterweg 28	2021-06-07	0
FR D Heerenveen - Jousterweg 28	2021-06-14	0

Tabel 22: Aantal testen afgenomen op de GGD testlocaties per week van de afspraak.
(continued)

Afnamelocatie	Week van afname	Aantal getest
FR D Heerenveen - Jousterweg 28	2021-06-21	0
FR D Heerenveen - Jousterweg 28	2021-06-28	0
FR D Heerenveen - Jousterweg 28	2021-07-05	0
FR D Heerenveen - Jousterweg 28	2021-07-12	0
FR D Heerenveen - Jousterweg 28	2021-07-19	0
FR D Heerenveen - Jousterweg 28	2021-07-26	0
FR D Heerenveen - Jousterweg 28	2021-08-02	0
FR D Heerenveen - Jousterweg 28	2021-08-09	0
FR D IJlst - Stadslaan 75	2020-06-01	0
FR D IJlst - Stadslaan 75	2020-06-08	0
FR D IJlst - Stadslaan 75	2020-06-15	0
FR D IJlst - Stadslaan 75	2020-06-22	0
FR D IJlst - Stadslaan 75	2020-06-29	0
FR D IJlst - Stadslaan 75	2020-07-06	0
FR D IJlst - Stadslaan 75	2020-07-13	0
FR D IJlst - Stadslaan 75	2020-07-20	0
FR D IJlst - Stadslaan 75	2020-07-27	0
FR D IJlst - Stadslaan 75	2020-08-03	0
FR D IJlst - Stadslaan 75	2020-08-10	0
FR D IJlst - Stadslaan 75	2020-08-17	0
FR D IJlst - Stadslaan 75	2020-08-24	257
FR D IJlst - Stadslaan 75	2020-08-31	1288
FR D IJlst - Stadslaan 75	2020-09-07	1633
FR D IJlst - Stadslaan 75	2020-09-14	1346
FR D IJlst - Stadslaan 75	2020-09-21	1449
FR D IJlst - Stadslaan 75	2020-09-28	2253
FR D IJlst - Stadslaan 75	2020-10-05	2974
FR D IJlst - Stadslaan 75	2020-10-12	2792
FR D IJlst - Stadslaan 75	2020-10-19	2162
FR D IJlst - Stadslaan 75	2020-10-26	1988
FR D IJlst - Stadslaan 75	2020-11-02	1539
FR D IJlst - Stadslaan 75	2020-11-09	1509
FR D IJlst - Stadslaan 75	2020-11-16	1745
FR D IJlst - Stadslaan 75	2020-11-23	463
FR D IJlst - Stadslaan 75	2020-11-30	2421
FR D IJlst - Stadslaan 75	2020-12-07	3092
FR D IJlst - Stadslaan 75	2020-12-14	3026
FR D IJlst - Stadslaan 75	2020-12-21	2167
FR D IJlst - Stadslaan 75	2020-12-28	1960
FR D IJlst - Stadslaan 75	2021-01-04	1918
FR D IJlst - Stadslaan 75	2021-01-11	1569
FR D IJlst - Stadslaan 75	2021-01-18	1594
FR D IJlst - Stadslaan 75	2021-01-25	1204
FR D IJlst - Stadslaan 75	2021-02-01	1398
FR D IJlst - Stadslaan 75	2021-02-08	1216

Tabel 22: Aantal testen afgenomen op de GGD testlocaties per week van de afspraak.
(continued)

Afnamelocatie	Week van afname	Aantal getest
FR D IJlst - Stadslaan 75	2021-02-15	1711
FR D IJlst - Stadslaan 75	2021-02-22	1050
FR D IJlst - Stadslaan 75	2021-03-01	0
FR D IJlst - Stadslaan 75	2021-03-08	0
FR D IJlst - Stadslaan 75	2021-03-15	0
FR D IJlst - Stadslaan 75	2021-03-22	0
FR D IJlst - Stadslaan 75	2021-03-29	0
FR D IJlst - Stadslaan 75	2021-04-05	0
FR D IJlst - Stadslaan 75	2021-04-12	0
FR D IJlst - Stadslaan 75	2021-04-19	0
FR D IJlst - Stadslaan 75	2021-04-26	0
FR D IJlst - Stadslaan 75	2021-05-03	0
FR D IJlst - Stadslaan 75	2021-05-10	0
FR D IJlst - Stadslaan 75	2021-05-17	0
FR D IJlst - Stadslaan 75	2021-05-24	0
FR D IJlst - Stadslaan 75	2021-05-31	0
FR D IJlst - Stadslaan 75	2021-06-07	0
FR D IJlst - Stadslaan 75	2021-06-14	0
FR D IJlst - Stadslaan 75	2021-06-21	0
FR D IJlst - Stadslaan 75	2021-06-28	0
FR D IJlst - Stadslaan 75	2021-07-05	0
FR D IJlst - Stadslaan 75	2021-07-12	0
FR D IJlst - Stadslaan 75	2021-07-19	0
FR D IJlst - Stadslaan 75	2021-07-26	0
FR D IJlst - Stadslaan 75	2021-08-02	0
FR D IJlst - Stadslaan 75	2021-08-09	0
FR D Kollum - Johannes Bogermanstraat 25	2020-06-01	0
FR D Kollum - Johannes Bogermanstraat 25	2020-06-08	0
FR D Kollum - Johannes Bogermanstraat 25	2020-06-15	0
FR D Kollum - Johannes Bogermanstraat 25	2020-06-22	0
FR D Kollum - Johannes Bogermanstraat 25	2020-06-29	0
FR D Kollum - Johannes Bogermanstraat 25	2020-07-06	0
FR D Kollum - Johannes Bogermanstraat 25	2020-07-13	0
FR D Kollum - Johannes Bogermanstraat 25	2020-07-20	0
FR D Kollum - Johannes Bogermanstraat 25	2020-07-27	0
FR D Kollum - Johannes Bogermanstraat 25	2020-08-03	0
FR D Kollum - Johannes Bogermanstraat 25	2020-08-10	0
FR D Kollum - Johannes Bogermanstraat 25	2020-08-17	0
FR D Kollum - Johannes Bogermanstraat 25	2020-08-24	0
FR D Kollum - Johannes Bogermanstraat 25	2020-08-31	0
FR D Kollum - Johannes Bogermanstraat 25	2020-09-07	0
FR D Kollum - Johannes Bogermanstraat 25	2020-09-14	0
FR D Kollum - Johannes Bogermanstraat 25	2020-09-21	0
FR D Kollum - Johannes Bogermanstraat 25	2020-09-28	0
FR D Kollum - Johannes Bogermanstraat 25	2020-10-05	0

Tabel 22: Aantal testen afgenomen op de GGD testlocaties per week van de afspraak.
(continued)

Afnamelocatie	Week van afname	Aantal getest
FR D Kollum - Johannes Bogermanstraat 25	2020-10-12	0
FR D Kollum - Johannes Bogermanstraat 25	2020-10-19	0
FR D Kollum - Johannes Bogermanstraat 25	2020-10-26	465
FR D Kollum - Johannes Bogermanstraat 25	2020-11-02	762
FR D Kollum - Johannes Bogermanstraat 25	2020-11-09	674
FR D Kollum - Johannes Bogermanstraat 25	2020-11-16	901
FR D Kollum - Johannes Bogermanstraat 25	2020-11-23	860
FR D Kollum - Johannes Bogermanstraat 25	2020-11-30	1064
FR D Kollum - Johannes Bogermanstraat 25	2020-12-07	1561
FR D Kollum - Johannes Bogermanstraat 25	2020-12-14	1550
FR D Kollum - Johannes Bogermanstraat 25	2020-12-21	1337
FR D Kollum - Johannes Bogermanstraat 25	2020-12-28	1309
FR D Kollum - Johannes Bogermanstraat 25	2021-01-04	1345
FR D Kollum - Johannes Bogermanstraat 25	2021-01-11	1092
FR D Kollum - Johannes Bogermanstraat 25	2021-01-18	1116
FR D Kollum - Johannes Bogermanstraat 25	2021-01-25	824
FR D Kollum - Johannes Bogermanstraat 25	2021-02-01	853
FR D Kollum - Johannes Bogermanstraat 25	2021-02-08	929
FR D Kollum - Johannes Bogermanstraat 25	2021-02-15	1014
FR D Kollum - Johannes Bogermanstraat 25	2021-02-22	619
FR D Kollum - Johannes Bogermanstraat 25	2021-03-01	0
FR D Kollum - Johannes Bogermanstraat 25	2021-03-08	0
FR D Kollum - Johannes Bogermanstraat 25	2021-03-15	0
FR D Kollum - Johannes Bogermanstraat 25	2021-03-22	0
FR D Kollum - Johannes Bogermanstraat 25	2021-03-29	0
FR D Kollum - Johannes Bogermanstraat 25	2021-04-05	0
FR D Kollum - Johannes Bogermanstraat 25	2021-04-12	0
FR D Kollum - Johannes Bogermanstraat 25	2021-04-19	0
FR D Kollum - Johannes Bogermanstraat 25	2021-04-26	0
FR D Kollum - Johannes Bogermanstraat 25	2021-05-03	0
FR D Kollum - Johannes Bogermanstraat 25	2021-05-10	0
FR D Kollum - Johannes Bogermanstraat 25	2021-05-17	0
FR D Kollum - Johannes Bogermanstraat 25	2021-05-24	0
FR D Kollum - Johannes Bogermanstraat 25	2021-05-31	0
FR D Kollum - Johannes Bogermanstraat 25	2021-06-07	0
FR D Kollum - Johannes Bogermanstraat 25	2021-06-14	0
FR D Kollum - Johannes Bogermanstraat 25	2021-06-21	0
FR D Kollum - Johannes Bogermanstraat 25	2021-06-28	0
FR D Kollum - Johannes Bogermanstraat 25	2021-07-05	0
FR D Kollum - Johannes Bogermanstraat 25	2021-07-12	0
FR D Kollum - Johannes Bogermanstraat 25	2021-07-19	0
FR D Kollum - Johannes Bogermanstraat 25	2021-07-26	0
FR D Kollum - Johannes Bogermanstraat 25	2021-08-02	0
FR D Kollum - Johannes Bogermanstraat 25	2021-08-09	0
FR D Leeuwarden - Brandemeer 9	2020-06-01	0

10 SARS-COV-2 TESTEN AFGENOMEN DOOR DE GGD FRYSLÂN VANAF 7 JUNI 2021

Tabel 22: Aantal testen afgenomen op de GGD testlocaties per week van de afspraak.
(continued)

Afnamelocatie	Week van afname	Aantal getest
FR D Leeuwarden - Brandemeer 9	2020-06-08	0
FR D Leeuwarden - Brandemeer 9	2020-06-15	0
FR D Leeuwarden - Brandemeer 9	2020-06-22	0
FR D Leeuwarden - Brandemeer 9	2020-06-29	0
FR D Leeuwarden - Brandemeer 9	2020-07-06	0
FR D Leeuwarden - Brandemeer 9	2020-07-13	0
FR D Leeuwarden - Brandemeer 9	2020-07-20	1157
FR D Leeuwarden - Brandemeer 9	2020-07-27	1100
FR D Leeuwarden - Brandemeer 9	2020-08-03	1090
FR D Leeuwarden - Brandemeer 9	2020-08-10	1222
FR D Leeuwarden - Brandemeer 9	2020-08-17	1641
FR D Leeuwarden - Brandemeer 9	2020-08-24	1692
FR D Leeuwarden - Brandemeer 9	2020-08-31	1557
FR D Leeuwarden - Brandemeer 9	2020-09-07	1571
FR D Leeuwarden - Brandemeer 9	2020-09-14	1928
FR D Leeuwarden - Brandemeer 9	2020-09-21	1719
FR D Leeuwarden - Brandemeer 9	2020-09-28	1616
FR D Leeuwarden - Brandemeer 9	2020-10-05	2856
FR D Leeuwarden - Brandemeer 9	2020-10-12	2838
FR D Leeuwarden - Brandemeer 9	2020-10-19	2780
FR D Leeuwarden - Brandemeer 9	2020-10-26	2402
FR D Leeuwarden - Brandemeer 9	2020-11-02	2162
FR D Leeuwarden - Brandemeer 9	2020-11-09	2152
FR D Leeuwarden - Brandemeer 9	2020-11-16	2756
FR D Leeuwarden - Brandemeer 9	2020-11-23	2565
FR D Leeuwarden - Brandemeer 9	2020-11-30	2869
FR D Leeuwarden - Brandemeer 9	2020-12-07	3906
FR D Leeuwarden - Brandemeer 9	2020-12-14	3574
FR D Leeuwarden - Brandemeer 9	2020-12-21	2729
FR D Leeuwarden - Brandemeer 9	2020-12-28	2386
FR D Leeuwarden - Brandemeer 9	2021-01-04	2464
FR D Leeuwarden - Brandemeer 9	2021-01-11	1977
FR D Leeuwarden - Brandemeer 9	2021-01-18	1958
FR D Leeuwarden - Brandemeer 9	2021-01-25	1517
FR D Leeuwarden - Brandemeer 9	2021-02-01	0
FR D Leeuwarden - Brandemeer 9	2021-02-08	0
FR D Leeuwarden - Brandemeer 9	2021-02-15	0
FR D Leeuwarden - Brandemeer 9	2021-02-22	0
FR D Leeuwarden - Brandemeer 9	2021-03-01	0
FR D Leeuwarden - Brandemeer 9	2021-03-08	0
FR D Leeuwarden - Brandemeer 9	2021-03-15	0
FR D Leeuwarden - Brandemeer 9	2021-03-22	0
FR D Leeuwarden - Brandemeer 9	2021-03-29	0
FR D Leeuwarden - Brandemeer 9	2021-04-05	0
FR D Leeuwarden - Brandemeer 9	2021-04-12	0

10 SARS-COV-2 TESTEN AFGENOMEN DOOR DE GGD FRYSLÂN VANAF 7 JUNI 2021

Tabel 22: Aantal testen afgenomen op de GGD testlocaties per week van de afspraak.
(continued)

Afnamelocatie	Week van afname	Aantal getest
FR D Leeuwarden - Brandemeer 9	2021-04-19	0
FR D Leeuwarden - Brandemeer 9	2021-04-26	0
FR D Leeuwarden - Brandemeer 9	2021-05-03	0
FR D Leeuwarden - Brandemeer 9	2021-05-10	0
FR D Leeuwarden - Brandemeer 9	2021-05-17	0
FR D Leeuwarden - Brandemeer 9	2021-05-24	0
FR D Leeuwarden - Brandemeer 9	2021-05-31	0
FR D Leeuwarden - Brandemeer 9	2021-06-07	0
FR D Leeuwarden - Brandemeer 9	2021-06-14	0
FR D Leeuwarden - Brandemeer 9	2021-06-21	0
FR D Leeuwarden - Brandemeer 9	2021-06-28	0
FR D Leeuwarden - Brandemeer 9	2021-07-05	0
FR D Leeuwarden - Brandemeer 9	2021-07-12	0
FR D Leeuwarden - Brandemeer 9	2021-07-19	0
FR D Leeuwarden - Brandemeer 9	2021-07-26	0
FR D Leeuwarden - Brandemeer 9	2021-08-02	0
FR D Leeuwarden - Brandemeer 9	2021-08-09	0
FR D X L Leeuwarden - Heliconweg 52	2020-06-01	0
FR D X L Leeuwarden - Heliconweg 52	2020-06-08	0
FR D X L Leeuwarden - Heliconweg 52	2020-06-15	0
FR D X L Leeuwarden - Heliconweg 52	2020-06-22	0
FR D X L Leeuwarden - Heliconweg 52	2020-06-29	0
FR D X L Leeuwarden - Heliconweg 52	2020-07-06	0
FR D X L Leeuwarden - Heliconweg 52	2020-07-13	0
FR D X L Leeuwarden - Heliconweg 52	2020-07-20	0
FR D X L Leeuwarden - Heliconweg 52	2020-07-27	0
FR D X L Leeuwarden - Heliconweg 52	2020-08-03	0
FR D X L Leeuwarden - Heliconweg 52	2020-08-10	0
FR D X L Leeuwarden - Heliconweg 52	2020-08-17	0
FR D X L Leeuwarden - Heliconweg 52	2020-08-24	0
FR D X L Leeuwarden - Heliconweg 52	2020-08-31	0
FR D X L Leeuwarden - Heliconweg 52	2020-09-07	0
FR D X L Leeuwarden - Heliconweg 52	2020-09-14	0
FR D X L Leeuwarden - Heliconweg 52	2020-09-21	0
FR D X L Leeuwarden - Heliconweg 52	2020-09-28	0
FR D X L Leeuwarden - Heliconweg 52	2020-10-05	0
FR D X L Leeuwarden - Heliconweg 52	2020-10-12	0
FR D X L Leeuwarden - Heliconweg 52	2020-10-19	0
FR D X L Leeuwarden - Heliconweg 52	2020-10-26	0
FR D X L Leeuwarden - Heliconweg 52	2020-11-02	0
FR D X L Leeuwarden - Heliconweg 52	2020-11-09	0
FR D X L Leeuwarden - Heliconweg 52	2020-11-16	0
FR D X L Leeuwarden - Heliconweg 52	2020-11-23	0
FR D X L Leeuwarden - Heliconweg 52	2020-11-30	0
FR D X L Leeuwarden - Heliconweg 52	2020-12-07	0

Tabel 22: Aantal testen afgenomen op de GGD testlocaties per week van de afspraak.
(continued)

Afnamelocatie	Week van afname	Aantal getest
FR D X L Leeuwarden - Heliconweg 52	2020-12-14	1457
FR D X L Leeuwarden - Heliconweg 52	2020-12-21	1849
FR D X L Leeuwarden - Heliconweg 52	2020-12-28	1517
FR D X L Leeuwarden - Heliconweg 52	2021-01-04	1300
FR D X L Leeuwarden - Heliconweg 52	2021-01-11	1028
FR D X L Leeuwarden - Heliconweg 52	2021-01-18	947
FR D X L Leeuwarden - Heliconweg 52	2021-01-25	755
FR D X L Leeuwarden - Heliconweg 52	2021-02-01	1389
FR D X L Leeuwarden - Heliconweg 52	2021-02-08	1323
FR D X L Leeuwarden - Heliconweg 52	2021-02-15	1676
FR D X L Leeuwarden - Heliconweg 52	2021-02-22	1209
FR D X L Leeuwarden - Heliconweg 52	2021-03-01	0
FR D X L Leeuwarden - Heliconweg 52	2021-03-08	0
FR D X L Leeuwarden - Heliconweg 52	2021-03-15	0
FR D X L Leeuwarden - Heliconweg 52	2021-03-22	0
FR D X L Leeuwarden - Heliconweg 52	2021-03-29	0
FR D X L Leeuwarden - Heliconweg 52	2021-04-05	0
FR D X L Leeuwarden - Heliconweg 52	2021-04-12	0
FR D X L Leeuwarden - Heliconweg 52	2021-04-19	0
FR D X L Leeuwarden - Heliconweg 52	2021-04-26	0
FR D X L Leeuwarden - Heliconweg 52	2021-05-03	0
FR D X L Leeuwarden - Heliconweg 52	2021-05-10	0
FR D X L Leeuwarden - Heliconweg 52	2021-05-17	0
FR D X L Leeuwarden - Heliconweg 52	2021-05-24	0
FR D X L Leeuwarden - Heliconweg 52	2021-05-31	0
FR D X L Leeuwarden - Heliconweg 52	2021-06-07	0
FR D X L Leeuwarden - Heliconweg 52	2021-06-14	0
FR D X L Leeuwarden - Heliconweg 52	2021-06-21	0
FR D X L Leeuwarden - Heliconweg 52	2021-06-28	0
FR D X L Leeuwarden - Heliconweg 52	2021-07-05	0
FR D X L Leeuwarden - Heliconweg 52	2021-07-12	0
FR D X L Leeuwarden - Heliconweg 52	2021-07-19	0
FR D X L Leeuwarden - Heliconweg 52	2021-07-26	0
FR D X L Leeuwarden - Heliconweg 52	2021-08-02	0
FR D X L Leeuwarden - Heliconweg 52	2021-08-09	0
GGD Fryslan - intern gebruik	2020-06-01	0
GGD Fryslan - intern gebruik	2020-06-08	0
GGD Fryslan - intern gebruik	2020-06-15	0
GGD Fryslan - intern gebruik	2020-06-22	0
GGD Fryslan - intern gebruik	2020-06-29	0
GGD Fryslan - intern gebruik	2020-07-06	0
GGD Fryslan - intern gebruik	2020-07-13	0
GGD Fryslan - intern gebruik	2020-07-20	0
GGD Fryslan - intern gebruik	2020-07-27	0
GGD Fryslan - intern gebruik	2020-08-03	0

10 SARS-COV-2 TESTEN AFGENOMEN DOOR DE GGD FRYSLÂN VANAF 7 JUNI 2021

Tabel 22: Aantal testen afgenomen op de GGD testlocaties per week van de afspraak.
(continued)

Afnamelocatie	Week van afname	Aantal getest
GGD Fryslan - intern gebruik	2020-08-10	0
GGD Fryslan - intern gebruik	2020-08-17	0
GGD Fryslan - intern gebruik	2020-08-24	0
GGD Fryslan - intern gebruik	2020-08-31	0
GGD Fryslan - intern gebruik	2020-09-07	166
GGD Fryslan - intern gebruik	2020-09-14	342
GGD Fryslan - intern gebruik	2020-09-21	36
GGD Fryslan - intern gebruik	2020-09-28	43
GGD Fryslan - intern gebruik	2020-10-05	90
GGD Fryslan - intern gebruik	2020-10-12	67
GGD Fryslan - intern gebruik	2020-10-19	21
GGD Fryslan - intern gebruik	2020-10-26	5
GGD Fryslan - intern gebruik	2020-11-02	0
GGD Fryslan - intern gebruik	2020-11-09	0
GGD Fryslan - intern gebruik	2020-11-16	0
GGD Fryslan - intern gebruik	2020-11-23	0
GGD Fryslan - intern gebruik	2020-11-30	0
GGD Fryslan - intern gebruik	2020-12-07	10
GGD Fryslan - intern gebruik	2020-12-14	3
GGD Fryslan - intern gebruik	2020-12-21	0
GGD Fryslan - intern gebruik	2020-12-28	0
GGD Fryslan - intern gebruik	2021-01-04	0
GGD Fryslan - intern gebruik	2021-01-11	533
GGD Fryslan - intern gebruik	2021-01-18	564
GGD Fryslan - intern gebruik	2021-01-25	0
GGD Fryslan - intern gebruik	2021-02-01	0
GGD Fryslan - intern gebruik	2021-02-08	0
GGD Fryslan - intern gebruik	2021-02-15	0
GGD Fryslan - intern gebruik	2021-02-22	0
GGD Fryslan - intern gebruik	2021-03-01	0
GGD Fryslan - intern gebruik	2021-03-08	0
GGD Fryslan - intern gebruik	2021-03-15	0
GGD Fryslan - intern gebruik	2021-03-22	0
GGD Fryslan - intern gebruik	2021-03-29	0
GGD Fryslan - intern gebruik	2021-04-05	0
GGD Fryslan - intern gebruik	2021-04-12	0
GGD Fryslan - intern gebruik	2021-04-19	0
GGD Fryslan - intern gebruik	2021-04-26	0
GGD Fryslan - intern gebruik	2021-05-03	0
GGD Fryslan - intern gebruik	2021-05-10	0
GGD Fryslan - intern gebruik	2021-05-17	0
GGD Fryslan - intern gebruik	2021-05-24	0
GGD Fryslan - intern gebruik	2021-05-31	0
GGD Fryslan - intern gebruik	2021-06-07	0
GGD Fryslan - intern gebruik	2021-06-14	0

10 SARS-COV-2 TESTEN AFGENOMEN DOOR DE GGD FRYSLÂN VANAF 7 JUNI 2021

Tabel 22: Aantal testen afgenomen op de GGD testlocaties per week van de afspraak.
(continued)

Afnamelocatie	Week van afname	Aantal getest
GGD Fryslan - intern gebruik	2021-06-21	0
GGD Fryslan - intern gebruik	2021-06-28	0
GGD Fryslan - intern gebruik	2021-07-05	0
GGD Fryslan - intern gebruik	2021-07-12	0
GGD Fryslan - intern gebruik	2021-07-19	0
GGD Fryslan - intern gebruik	2021-07-26	0
GGD Fryslan - intern gebruik	2021-08-02	0
GGD Fryslan - intern gebruik	2021-08-09	0
GGD Leeuwarden - Thuisbemonstering	2020-06-01	0
GGD Leeuwarden - Thuisbemonstering	2020-06-08	0
GGD Leeuwarden - Thuisbemonstering	2020-06-15	0
GGD Leeuwarden - Thuisbemonstering	2020-06-22	0
GGD Leeuwarden - Thuisbemonstering	2020-06-29	0
GGD Leeuwarden - Thuisbemonstering	2020-07-06	0
GGD Leeuwarden - Thuisbemonstering	2020-07-13	0
GGD Leeuwarden - Thuisbemonstering	2020-07-20	0
GGD Leeuwarden - Thuisbemonstering	2020-07-27	0
GGD Leeuwarden - Thuisbemonstering	2020-08-03	0
GGD Leeuwarden - Thuisbemonstering	2020-08-10	0
GGD Leeuwarden - Thuisbemonstering	2020-08-17	0
GGD Leeuwarden - Thuisbemonstering	2020-08-24	0
GGD Leeuwarden - Thuisbemonstering	2020-08-31	0
GGD Leeuwarden - Thuisbemonstering	2020-09-07	0
GGD Leeuwarden - Thuisbemonstering	2020-09-14	0
GGD Leeuwarden - Thuisbemonstering	2020-09-21	0
GGD Leeuwarden - Thuisbemonstering	2020-09-28	0
GGD Leeuwarden - Thuisbemonstering	2020-10-05	0
GGD Leeuwarden - Thuisbemonstering	2020-10-12	0
GGD Leeuwarden - Thuisbemonstering	2020-10-19	0
GGD Leeuwarden - Thuisbemonstering	2020-10-26	0
GGD Leeuwarden - Thuisbemonstering	2020-11-02	0
GGD Leeuwarden - Thuisbemonstering	2020-11-09	0
GGD Leeuwarden - Thuisbemonstering	2020-11-16	0
GGD Leeuwarden - Thuisbemonstering	2020-11-23	0
GGD Leeuwarden - Thuisbemonstering	2020-11-30	0
GGD Leeuwarden - Thuisbemonstering	2020-12-07	0
GGD Leeuwarden - Thuisbemonstering	2020-12-14	0
GGD Leeuwarden - Thuisbemonstering	2020-12-21	0
GGD Leeuwarden - Thuisbemonstering	2020-12-28	13
GGD Leeuwarden - Thuisbemonstering	2021-01-04	86
GGD Leeuwarden - Thuisbemonstering	2021-01-11	168
GGD Leeuwarden - Thuisbemonstering	2021-01-18	284
GGD Leeuwarden - Thuisbemonstering	2021-01-25	215
GGD Leeuwarden - Thuisbemonstering	2021-02-01	375
GGD Leeuwarden - Thuisbemonstering	2021-02-08	286

Tabel 22: Aantal testen afgenomen op de GGD testlocaties per week van de afspraak.
(continued)

Afnamelocatie	Week van afname	Aantal getest
GGD Leeuwarden - Thuisbemonstering	2021-02-15	253
GGD Leeuwarden - Thuisbemonstering	2021-02-22	134
GGD Leeuwarden - Thuisbemonstering	2021-03-01	0
GGD Leeuwarden - Thuisbemonstering	2021-03-08	0
GGD Leeuwarden - Thuisbemonstering	2021-03-15	0
GGD Leeuwarden - Thuisbemonstering	2021-03-22	0
GGD Leeuwarden - Thuisbemonstering	2021-03-29	0
GGD Leeuwarden - Thuisbemonstering	2021-04-05	0
GGD Leeuwarden - Thuisbemonstering	2021-04-12	0
GGD Leeuwarden - Thuisbemonstering	2021-04-19	0
GGD Leeuwarden - Thuisbemonstering	2021-04-26	0
GGD Leeuwarden - Thuisbemonstering	2021-05-03	0
GGD Leeuwarden - Thuisbemonstering	2021-05-10	0
GGD Leeuwarden - Thuisbemonstering	2021-05-17	0
GGD Leeuwarden - Thuisbemonstering	2021-05-24	0
GGD Leeuwarden - Thuisbemonstering	2021-05-31	0
GGD Leeuwarden - Thuisbemonstering	2021-06-07	0
GGD Leeuwarden - Thuisbemonstering	2021-06-14	0
GGD Leeuwarden - Thuisbemonstering	2021-06-21	0
GGD Leeuwarden - Thuisbemonstering	2021-06-28	0
GGD Leeuwarden - Thuisbemonstering	2021-07-05	0
GGD Leeuwarden - Thuisbemonstering	2021-07-12	0
GGD Leeuwarden - Thuisbemonstering	2021-07-19	0
GGD Leeuwarden - Thuisbemonstering	2021-07-26	0
GGD Leeuwarden - Thuisbemonstering	2021-08-02	0
GGD Leeuwarden - Thuisbemonstering	2021-08-09	0
GGD Leeuwarden - Thuisbemonstering 1	2020-06-01	36
GGD Leeuwarden - Thuisbemonstering 1	2020-06-08	38
GGD Leeuwarden - Thuisbemonstering 1	2020-06-15	29
GGD Leeuwarden - Thuisbemonstering 1	2020-06-22	40
GGD Leeuwarden - Thuisbemonstering 1	2020-06-29	27
GGD Leeuwarden - Thuisbemonstering 1	2020-07-06	35
GGD Leeuwarden - Thuisbemonstering 1	2020-07-13	38
GGD Leeuwarden - Thuisbemonstering 1	2020-07-20	37
GGD Leeuwarden - Thuisbemonstering 1	2020-07-27	29
GGD Leeuwarden - Thuisbemonstering 1	2020-08-03	37
GGD Leeuwarden - Thuisbemonstering 1	2020-08-10	52
GGD Leeuwarden - Thuisbemonstering 1	2020-08-17	59
GGD Leeuwarden - Thuisbemonstering 1	2020-08-24	64
GGD Leeuwarden - Thuisbemonstering 1	2020-08-31	60
GGD Leeuwarden - Thuisbemonstering 1	2020-09-07	63
GGD Leeuwarden - Thuisbemonstering 1	2020-09-14	47
GGD Leeuwarden - Thuisbemonstering 1	2020-09-21	62
GGD Leeuwarden - Thuisbemonstering 1	2020-09-28	69
GGD Leeuwarden - Thuisbemonstering 1	2020-10-05	70

10 SARS-COV-2 TESTEN AFGENOMEN DOOR DE GGD FRYSLÂN VANAF 7 JUNI 2021

Tabel 22: Aantal testen afgenomen op de GGD testlocaties per week van de afspraak.
(continued)

Afnamelocatie	Week van afname	Aantal getest
GGD Leeuwarden - Thuisbemonstering 1	2020-10-12	74
GGD Leeuwarden - Thuisbemonstering 1	2020-10-19	69
GGD Leeuwarden - Thuisbemonstering 1	2020-10-26	65
GGD Leeuwarden - Thuisbemonstering 1	2020-11-02	73
GGD Leeuwarden - Thuisbemonstering 1	2020-11-09	72
GGD Leeuwarden - Thuisbemonstering 1	2020-11-16	87
GGD Leeuwarden - Thuisbemonstering 1	2020-11-23	75
GGD Leeuwarden - Thuisbemonstering 1	2020-11-30	77
GGD Leeuwarden - Thuisbemonstering 1	2020-12-07	112
GGD Leeuwarden - Thuisbemonstering 1	2020-12-14	98
GGD Leeuwarden - Thuisbemonstering 1	2020-12-21	111
GGD Leeuwarden - Thuisbemonstering 1	2020-12-28	104
GGD Leeuwarden - Thuisbemonstering 1	2021-01-04	0
GGD Leeuwarden - Thuisbemonstering 1	2021-01-11	0
GGD Leeuwarden - Thuisbemonstering 1	2021-01-18	0
GGD Leeuwarden - Thuisbemonstering 1	2021-01-25	0
GGD Leeuwarden - Thuisbemonstering 1	2021-02-01	0
GGD Leeuwarden - Thuisbemonstering 1	2021-02-08	0
GGD Leeuwarden - Thuisbemonstering 1	2021-02-15	0
GGD Leeuwarden - Thuisbemonstering 1	2021-02-22	0
GGD Leeuwarden - Thuisbemonstering 1	2021-03-01	0
GGD Leeuwarden - Thuisbemonstering 1	2021-03-08	0
GGD Leeuwarden - Thuisbemonstering 1	2021-03-15	0
GGD Leeuwarden - Thuisbemonstering 1	2021-03-22	0
GGD Leeuwarden - Thuisbemonstering 1	2021-03-29	0
GGD Leeuwarden - Thuisbemonstering 1	2021-04-05	0
GGD Leeuwarden - Thuisbemonstering 1	2021-04-12	0
GGD Leeuwarden - Thuisbemonstering 1	2021-04-19	0
GGD Leeuwarden - Thuisbemonstering 1	2021-04-26	0
GGD Leeuwarden - Thuisbemonstering 1	2021-05-03	0
GGD Leeuwarden - Thuisbemonstering 1	2021-05-10	0
GGD Leeuwarden - Thuisbemonstering 1	2021-05-17	0
GGD Leeuwarden - Thuisbemonstering 1	2021-05-24	0
GGD Leeuwarden - Thuisbemonstering 1	2021-05-31	0
GGD Leeuwarden - Thuisbemonstering 1	2021-06-07	0
GGD Leeuwarden - Thuisbemonstering 1	2021-06-14	0
GGD Leeuwarden - Thuisbemonstering 1	2021-06-21	0
GGD Leeuwarden - Thuisbemonstering 1	2021-06-28	0
GGD Leeuwarden - Thuisbemonstering 1	2021-07-05	0
GGD Leeuwarden - Thuisbemonstering 1	2021-07-12	0
GGD Leeuwarden - Thuisbemonstering 1	2021-07-19	0
GGD Leeuwarden - Thuisbemonstering 1	2021-07-26	0
GGD Leeuwarden - Thuisbemonstering 1	2021-08-02	0
GGD Leeuwarden - Thuisbemonstering 1	2021-08-09	0
GGD Leeuwarden - Thuisbemonstering 2	2020-06-01	1

10 SARS-COV-2 TESTEN AFGENOMEN DOOR DE GGD FRYSLÂN VANAF 7 JUNI 2021

Tabel 22: Aantal testen afgenomen op de GGD testlocaties per week van de afspraak.
(continued)

Afnamelocatie	Week van afname	Aantal getest
GGD Leeuwarden - Thuisbemonstering 2	2020-06-08	0
GGD Leeuwarden - Thuisbemonstering 2	2020-06-15	0
GGD Leeuwarden - Thuisbemonstering 2	2020-06-22	0
GGD Leeuwarden - Thuisbemonstering 2	2020-06-29	0
GGD Leeuwarden - Thuisbemonstering 2	2020-07-06	0
GGD Leeuwarden - Thuisbemonstering 2	2020-07-13	0
GGD Leeuwarden - Thuisbemonstering 2	2020-07-20	0
GGD Leeuwarden - Thuisbemonstering 2	2020-07-27	0
GGD Leeuwarden - Thuisbemonstering 2	2020-08-03	0
GGD Leeuwarden - Thuisbemonstering 2	2020-08-10	259
GGD Leeuwarden - Thuisbemonstering 2	2020-08-17	6
GGD Leeuwarden - Thuisbemonstering 2	2020-08-24	0
GGD Leeuwarden - Thuisbemonstering 2	2020-08-31	0
GGD Leeuwarden - Thuisbemonstering 2	2020-09-07	0
GGD Leeuwarden - Thuisbemonstering 2	2020-09-14	59
GGD Leeuwarden - Thuisbemonstering 2	2020-09-21	8
GGD Leeuwarden - Thuisbemonstering 2	2020-09-28	50
GGD Leeuwarden - Thuisbemonstering 2	2020-10-05	40
GGD Leeuwarden - Thuisbemonstering 2	2020-10-12	44
GGD Leeuwarden - Thuisbemonstering 2	2020-10-19	63
GGD Leeuwarden - Thuisbemonstering 2	2020-10-26	62
GGD Leeuwarden - Thuisbemonstering 2	2020-11-02	112
GGD Leeuwarden - Thuisbemonstering 2	2020-11-09	57
GGD Leeuwarden - Thuisbemonstering 2	2020-11-16	215
GGD Leeuwarden - Thuisbemonstering 2	2020-11-23	28
GGD Leeuwarden - Thuisbemonstering 2	2020-11-30	71
GGD Leeuwarden - Thuisbemonstering 2	2020-12-07	86
GGD Leeuwarden - Thuisbemonstering 2	2020-12-14	98
GGD Leeuwarden - Thuisbemonstering 2	2020-12-21	79
GGD Leeuwarden - Thuisbemonstering 2	2020-12-28	90
GGD Leeuwarden - Thuisbemonstering 2	2021-01-04	0
GGD Leeuwarden - Thuisbemonstering 2	2021-01-11	0
GGD Leeuwarden - Thuisbemonstering 2	2021-01-18	0
GGD Leeuwarden - Thuisbemonstering 2	2021-01-25	0
GGD Leeuwarden - Thuisbemonstering 2	2021-02-01	0
GGD Leeuwarden - Thuisbemonstering 2	2021-02-08	0
GGD Leeuwarden - Thuisbemonstering 2	2021-02-15	0
GGD Leeuwarden - Thuisbemonstering 2	2021-02-22	0
GGD Leeuwarden - Thuisbemonstering 2	2021-03-01	0
GGD Leeuwarden - Thuisbemonstering 2	2021-03-08	0
GGD Leeuwarden - Thuisbemonstering 2	2021-03-15	0
GGD Leeuwarden - Thuisbemonstering 2	2021-03-22	0
GGD Leeuwarden - Thuisbemonstering 2	2021-03-29	0
GGD Leeuwarden - Thuisbemonstering 2	2021-04-05	0
GGD Leeuwarden - Thuisbemonstering 2	2021-04-12	0

10 SARS-COV-2 TESTEN AFGENOMEN DOOR DE GGD FRYSLÂN VANAF 7 JUNI 2021

Tabel 22: Aantal testen afgenomen op de GGD testlocaties per week van de afspraak.
(continued)

Afnamelocatie	Week van afname	Aantal getest
GGD Leeuwarden - Thuisbemonstering 2	2021-04-19	0
GGD Leeuwarden - Thuisbemonstering 2	2021-04-26	0
GGD Leeuwarden - Thuisbemonstering 2	2021-05-03	0
GGD Leeuwarden - Thuisbemonstering 2	2021-05-10	0
GGD Leeuwarden - Thuisbemonstering 2	2021-05-17	0
GGD Leeuwarden - Thuisbemonstering 2	2021-05-24	0
GGD Leeuwarden - Thuisbemonstering 2	2021-05-31	0
GGD Leeuwarden - Thuisbemonstering 2	2021-06-07	0
GGD Leeuwarden - Thuisbemonstering 2	2021-06-14	0
GGD Leeuwarden - Thuisbemonstering 2	2021-06-21	0
GGD Leeuwarden - Thuisbemonstering 2	2021-06-28	0
GGD Leeuwarden - Thuisbemonstering 2	2021-07-05	0
GGD Leeuwarden - Thuisbemonstering 2	2021-07-12	0
GGD Leeuwarden - Thuisbemonstering 2	2021-07-19	0
GGD Leeuwarden - Thuisbemonstering 2	2021-07-26	0
GGD Leeuwarden - Thuisbemonstering 2	2021-08-02	0
GGD Leeuwarden - Thuisbemonstering 2	2021-08-09	0
GGD Leeuwarden - Thuisbemonstering 2/Niet Gebruik	2020-06-01	0
GGD Leeuwarden - Thuisbemonstering 2/Niet Gebruik	2020-06-08	0
GGD Leeuwarden - Thuisbemonstering 2/Niet Gebruik	2020-06-15	0
GGD Leeuwarden - Thuisbemonstering 2/Niet Gebruik	2020-06-22	0
GGD Leeuwarden - Thuisbemonstering 2/Niet Gebruik	2020-06-29	0
GGD Leeuwarden - Thuisbemonstering 2/Niet Gebruik	2020-07-06	0
GGD Leeuwarden - Thuisbemonstering 2/Niet Gebruik	2020-07-13	0
GGD Leeuwarden - Thuisbemonstering 2/Niet Gebruik	2020-07-20	0
GGD Leeuwarden - Thuisbemonstering 2/Niet Gebruik	2020-07-27	0
GGD Leeuwarden - Thuisbemonstering 2/Niet Gebruik	2020-08-03	0
GGD Leeuwarden - Thuisbemonstering 2/Niet Gebruik	2020-08-10	0
GGD Leeuwarden - Thuisbemonstering 2/Niet Gebruik	2020-08-17	0
GGD Leeuwarden - Thuisbemonstering 2/Niet Gebruik	2020-08-24	0
GGD Leeuwarden - Thuisbemonstering 2/Niet Gebruik	2020-08-31	0

10 SARS-COV-2 TESTEN AFGENOMEN DOOR DE GGD FRYSLÂN VANAF 7 JUNI 2021

Tabel 22: Aantal testen afgenomen op de GGD testlocaties per week van de afspraak.
(continued)

Afnamelocatie	Week van afname	Aantal getest
GGD Leeuwarden - Thuisbemonstering 2/Niet Gebruik	2020-09-07	0
GGD Leeuwarden - Thuisbemonstering 2/Niet Gebruik	2020-09-14	0
GGD Leeuwarden - Thuisbemonstering 2/Niet Gebruik	2020-09-21	0
GGD Leeuwarden - Thuisbemonstering 2/Niet Gebruik	2020-09-28	0
GGD Leeuwarden - Thuisbemonstering 2/Niet Gebruik	2020-10-05	0
GGD Leeuwarden - Thuisbemonstering 2/Niet Gebruik	2020-10-12	0
GGD Leeuwarden - Thuisbemonstering 2/Niet Gebruik	2020-10-19	0
GGD Leeuwarden - Thuisbemonstering 2/Niet Gebruik	2020-10-26	0
GGD Leeuwarden - Thuisbemonstering 2/Niet Gebruik	2020-11-02	0
GGD Leeuwarden - Thuisbemonstering 2/Niet Gebruik	2020-11-09	0
GGD Leeuwarden - Thuisbemonstering 2/Niet Gebruik	2020-11-16	0
GGD Leeuwarden - Thuisbemonstering 2/Niet Gebruik	2020-11-23	0
GGD Leeuwarden - Thuisbemonstering 2/Niet Gebruik	2020-11-30	0
GGD Leeuwarden - Thuisbemonstering 2/Niet Gebruik	2020-12-07	0
GGD Leeuwarden - Thuisbemonstering 2/Niet Gebruik	2020-12-14	0
GGD Leeuwarden - Thuisbemonstering 2/Niet Gebruik	2020-12-21	0
GGD Leeuwarden - Thuisbemonstering 2/Niet Gebruik	2020-12-28	0
GGD Leeuwarden - Thuisbemonstering 2/Niet Gebruik	2021-01-04	75
GGD Leeuwarden - Thuisbemonstering 2/Niet Gebruik	2021-01-11	75
GGD Leeuwarden - Thuisbemonstering 2/Niet Gebruik	2021-01-18	0
GGD Leeuwarden - Thuisbemonstering 2/Niet Gebruik	2021-01-25	0
GGD Leeuwarden - Thuisbemonstering 2/Niet Gebruik	2021-02-01	0

10 SARS-COV-2 TESTEN AFGENOMEN DOOR DE GGD FRYSLÂN VANAF 7 JUNI 2021

Tabel 22: Aantal testen afgenomen op de GGD testlocaties per week van de afspraak.
(continued)

Afnamelocatie	Week van afname	Aantal getest
GGD Leeuwarden - Thuisbemonstering 2/Niet Gebruik	2021-02-08	0
GGD Leeuwarden - Thuisbemonstering 2/Niet Gebruik	2021-02-15	0
GGD Leeuwarden - Thuisbemonstering 2/Niet Gebruik	2021-02-22	0
GGD Leeuwarden - Thuisbemonstering 2/Niet Gebruik	2021-03-01	0
GGD Leeuwarden - Thuisbemonstering 2/Niet Gebruik	2021-03-08	0
GGD Leeuwarden - Thuisbemonstering 2/Niet Gebruik	2021-03-15	0
GGD Leeuwarden - Thuisbemonstering 2/Niet Gebruik	2021-03-22	0
GGD Leeuwarden - Thuisbemonstering 2/Niet Gebruik	2021-03-29	0
GGD Leeuwarden - Thuisbemonstering 2/Niet Gebruik	2021-04-05	0
GGD Leeuwarden - Thuisbemonstering 2/Niet Gebruik	2021-04-12	0
GGD Leeuwarden - Thuisbemonstering 2/Niet Gebruik	2021-04-19	0
GGD Leeuwarden - Thuisbemonstering 2/Niet Gebruik	2021-04-26	0
GGD Leeuwarden - Thuisbemonstering 2/Niet Gebruik	2021-05-03	0
GGD Leeuwarden - Thuisbemonstering 2/Niet Gebruik	2021-05-10	0
GGD Leeuwarden - Thuisbemonstering 2/Niet Gebruik	2021-05-17	0
GGD Leeuwarden - Thuisbemonstering 2/Niet Gebruik	2021-05-24	0
GGD Leeuwarden - Thuisbemonstering 2/Niet Gebruik	2021-05-31	0
GGD Leeuwarden - Thuisbemonstering 2/Niet Gebruik	2021-06-07	0
GGD Leeuwarden - Thuisbemonstering 2/Niet Gebruik	2021-06-14	0
GGD Leeuwarden - Thuisbemonstering 2/Niet Gebruik	2021-06-21	0
GGD Leeuwarden - Thuisbemonstering 2/Niet Gebruik	2021-06-28	0
GGD Leeuwarden - Thuisbemonstering 2/Niet Gebruik	2021-07-05	0

10 SARS-COV-2 TESTEN AFGENOMEN DOOR DE GGD FRYSLÂN VANAF 7 JUNI 2021

Tabel 22: Aantal testen afgenomen op de GGD testlocaties per week van de afspraak.
(continued)

Afnamelocatie	Week van afname	Aantal getest
GGD Leeuwarden - Thuisbemonstering 2/Niet Gebruik	2021-07-12	0
GGD Leeuwarden - Thuisbemonstering 2/Niet Gebruik	2021-07-19	0
GGD Leeuwarden - Thuisbemonstering 2/Niet Gebruik	2021-07-26	0
GGD Leeuwarden - Thuisbemonstering 2/Niet Gebruik	2021-08-02	0
GGD Leeuwarden - Thuisbemonstering 2/Niet Gebruik	2021-08-09	0
GGD Leeuwarden - Uitbraak	2020-06-01	0
GGD Leeuwarden - Uitbraak	2020-06-08	0
GGD Leeuwarden - Uitbraak	2020-06-15	0
GGD Leeuwarden - Uitbraak	2020-06-22	0
GGD Leeuwarden - Uitbraak	2020-06-29	0
GGD Leeuwarden - Uitbraak	2020-07-06	0
GGD Leeuwarden - Uitbraak	2020-07-13	0
GGD Leeuwarden - Uitbraak	2020-07-20	0
GGD Leeuwarden - Uitbraak	2020-07-27	0
GGD Leeuwarden - Uitbraak	2020-08-03	0
GGD Leeuwarden - Uitbraak	2020-08-10	0
GGD Leeuwarden - Uitbraak	2020-08-17	0
GGD Leeuwarden - Uitbraak	2020-08-24	0
GGD Leeuwarden - Uitbraak	2020-08-31	0
GGD Leeuwarden - Uitbraak	2020-09-07	0
GGD Leeuwarden - Uitbraak	2020-09-14	0
GGD Leeuwarden - Uitbraak	2020-09-21	0
GGD Leeuwarden - Uitbraak	2020-09-28	0
GGD Leeuwarden - Uitbraak	2020-10-05	0
GGD Leeuwarden - Uitbraak	2020-10-12	0
GGD Leeuwarden - Uitbraak	2020-10-19	0
GGD Leeuwarden - Uitbraak	2020-10-26	0
GGD Leeuwarden - Uitbraak	2020-11-02	0
GGD Leeuwarden - Uitbraak	2020-11-09	0
GGD Leeuwarden - Uitbraak	2020-11-16	0
GGD Leeuwarden - Uitbraak	2020-11-23	0
GGD Leeuwarden - Uitbraak	2020-11-30	0
GGD Leeuwarden - Uitbraak	2020-12-07	0
GGD Leeuwarden - Uitbraak	2020-12-14	0
GGD Leeuwarden - Uitbraak	2020-12-21	0
GGD Leeuwarden - Uitbraak	2020-12-28	0
GGD Leeuwarden - Uitbraak	2021-01-04	0
GGD Leeuwarden - Uitbraak	2021-01-11	0
GGD Leeuwarden - Uitbraak	2021-01-18	0
GGD Leeuwarden - Uitbraak	2021-01-25	77

10 SARS-COV-2 TESTEN AFGENOMEN DOOR DE GGD FRYSLÂN VANAF 7 JUNI 2021

Tabel 22: Aantal testen afgenomen op de GGD testlocaties per week van de afspraak.
(continued)

Afnamelocatie	Week van afname	Aantal getest
GGD Leeuwarden - Uitbraak	2021-02-01	157
GGD Leeuwarden - Uitbraak	2021-02-08	455
GGD Leeuwarden - Uitbraak	2021-02-15	0
GGD Leeuwarden - Uitbraak	2021-02-22	0
GGD Leeuwarden - Uitbraak	2021-03-01	0
GGD Leeuwarden - Uitbraak	2021-03-08	0
GGD Leeuwarden - Uitbraak	2021-03-15	0
GGD Leeuwarden - Uitbraak	2021-03-22	0
GGD Leeuwarden - Uitbraak	2021-03-29	0
GGD Leeuwarden - Uitbraak	2021-04-05	0
GGD Leeuwarden - Uitbraak	2021-04-12	0
GGD Leeuwarden - Uitbraak	2021-04-19	0
GGD Leeuwarden - Uitbraak	2021-04-26	0
GGD Leeuwarden - Uitbraak	2021-05-03	0
GGD Leeuwarden - Uitbraak	2021-05-10	0
GGD Leeuwarden - Uitbraak	2021-05-17	0
GGD Leeuwarden - Uitbraak	2021-05-24	0
GGD Leeuwarden - Uitbraak	2021-05-31	0
GGD Leeuwarden - Uitbraak	2021-06-07	0
GGD Leeuwarden - Uitbraak	2021-06-14	0
GGD Leeuwarden - Uitbraak	2021-06-21	0
GGD Leeuwarden - Uitbraak	2021-06-28	0
GGD Leeuwarden - Uitbraak	2021-07-05	0
GGD Leeuwarden - Uitbraak	2021-07-12	0
GGD Leeuwarden - Uitbraak	2021-07-19	0
GGD Leeuwarden - Uitbraak	2021-07-26	0
GGD Leeuwarden - Uitbraak	2021-08-02	0
GGD Leeuwarden - Uitbraak	2021-08-09	0
PRIO FR D Drachten - Eikensingel 62	2020-06-01	0
PRIO FR D Drachten - Eikensingel 62	2020-06-08	0
PRIO FR D Drachten - Eikensingel 62	2020-06-15	0
PRIO FR D Drachten - Eikensingel 62	2020-06-22	0
PRIO FR D Drachten - Eikensingel 62	2020-06-29	0
PRIO FR D Drachten - Eikensingel 62	2020-07-06	0
PRIO FR D Drachten - Eikensingel 62	2020-07-13	0
PRIO FR D Drachten - Eikensingel 62	2020-07-20	0
PRIO FR D Drachten - Eikensingel 62	2020-07-27	0
PRIO FR D Drachten - Eikensingel 62	2020-08-03	0
PRIO FR D Drachten - Eikensingel 62	2020-08-10	0
PRIO FR D Drachten - Eikensingel 62	2020-08-17	0
PRIO FR D Drachten - Eikensingel 62	2020-08-24	0
PRIO FR D Drachten - Eikensingel 62	2020-08-31	0
PRIO FR D Drachten - Eikensingel 62	2020-09-07	0
PRIO FR D Drachten - Eikensingel 62	2020-09-14	0
PRIO FR D Drachten - Eikensingel 62	2020-09-21	345

Tabel 22: Aantal testen afgenomen op de GGD testlocaties per week van de afspraak.
(continued)

Afnamelocatie	Week van afname	Aantal getest
PRIO FR D Drachten - Eikensingel 62	2020-09-28	468
PRIO FR D Drachten - Eikensingel 62	2020-10-05	372
PRIO FR D Drachten - Eikensingel 62	2020-10-12	316
PRIO FR D Drachten - Eikensingel 62	2020-10-19	315
PRIO FR D Drachten - Eikensingel 62	2020-10-26	189
PRIO FR D Drachten - Eikensingel 62	2020-11-02	259
PRIO FR D Drachten - Eikensingel 62	2020-11-09	250
PRIO FR D Drachten - Eikensingel 62	2020-11-16	233
PRIO FR D Drachten - Eikensingel 62	2020-11-23	264
PRIO FR D Drachten - Eikensingel 62	2020-11-30	275
PRIO FR D Drachten - Eikensingel 62	2020-12-07	407
PRIO FR D Drachten - Eikensingel 62	2020-12-14	343
PRIO FR D Drachten - Eikensingel 62	2020-12-21	286
PRIO FR D Drachten - Eikensingel 62	2020-12-28	275
PRIO FR D Drachten - Eikensingel 62	2021-01-04	297
PRIO FR D Drachten - Eikensingel 62	2021-01-11	262
PRIO FR D Drachten - Eikensingel 62	2021-01-18	254
PRIO FR D Drachten - Eikensingel 62	2021-01-25	225
PRIO FR D Drachten - Eikensingel 62	2021-02-01	199
PRIO FR D Drachten - Eikensingel 62	2021-02-08	170
PRIO FR D Drachten - Eikensingel 62	2021-02-15	228
PRIO FR D Drachten - Eikensingel 62	2021-02-22	121
PRIO FR D Drachten - Eikensingel 62	2021-03-01	0
PRIO FR D Drachten - Eikensingel 62	2021-03-08	0
PRIO FR D Drachten - Eikensingel 62	2021-03-15	0
PRIO FR D Drachten - Eikensingel 62	2021-03-22	0
PRIO FR D Drachten - Eikensingel 62	2021-03-29	0
PRIO FR D Drachten - Eikensingel 62	2021-04-05	0
PRIO FR D Drachten - Eikensingel 62	2021-04-12	0
PRIO FR D Drachten - Eikensingel 62	2021-04-19	0
PRIO FR D Drachten - Eikensingel 62	2021-04-26	0
PRIO FR D Drachten - Eikensingel 62	2021-05-03	0
PRIO FR D Drachten - Eikensingel 62	2021-05-10	0
PRIO FR D Drachten - Eikensingel 62	2021-05-17	0
PRIO FR D Drachten - Eikensingel 62	2021-05-24	0
PRIO FR D Drachten - Eikensingel 62	2021-05-31	0
PRIO FR D Drachten - Eikensingel 62	2021-06-07	0
PRIO FR D Drachten - Eikensingel 62	2021-06-14	0
PRIO FR D Drachten - Eikensingel 62	2021-06-21	0
PRIO FR D Drachten - Eikensingel 62	2021-06-28	0
PRIO FR D Drachten - Eikensingel 62	2021-07-05	0
PRIO FR D Drachten - Eikensingel 62	2021-07-12	0
PRIO FR D Drachten - Eikensingel 62	2021-07-19	0
PRIO FR D Drachten - Eikensingel 62	2021-07-26	0
PRIO FR D Drachten - Eikensingel 62	2021-08-02	0

10 SARS-COV-2 TESTEN AFGENOMEN DOOR DE GGD FRYSLÂN VANAF 7 JUNI 2021

Tabel 22: Aantal testen afgenomen op de GGD testlocaties per week van de afspraak.
(continued)

Afnamelocatie	Week van afname	Aantal getest
PRIO FR D Drachten - Eikensingel 62	2021-08-09	0
PRIO FR D Friesland - IJlst - Stadslaan 75	2020-06-01	0
PRIO FR D Friesland - IJlst - Stadslaan 75	2020-06-08	0
PRIO FR D Friesland - IJlst - Stadslaan 75	2020-06-15	0
PRIO FR D Friesland - IJlst - Stadslaan 75	2020-06-22	0
PRIO FR D Friesland - IJlst - Stadslaan 75	2020-06-29	0
PRIO FR D Friesland - IJlst - Stadslaan 75	2020-07-06	0
PRIO FR D Friesland - IJlst - Stadslaan 75	2020-07-13	0
PRIO FR D Friesland - IJlst - Stadslaan 75	2020-07-20	0
PRIO FR D Friesland - IJlst - Stadslaan 75	2020-07-27	0
PRIO FR D Friesland - IJlst - Stadslaan 75	2020-08-03	0
PRIO FR D Friesland - IJlst - Stadslaan 75	2020-08-10	0
PRIO FR D Friesland - IJlst - Stadslaan 75	2020-08-17	0
PRIO FR D Friesland - IJlst - Stadslaan 75	2020-08-24	0
PRIO FR D Friesland - IJlst - Stadslaan 75	2020-08-31	0
PRIO FR D Friesland - IJlst - Stadslaan 75	2020-09-07	0
PRIO FR D Friesland - IJlst - Stadslaan 75	2020-09-14	0
PRIO FR D Friesland - IJlst - Stadslaan 75	2020-09-21	0
PRIO FR D Friesland - IJlst - Stadslaan 75	2020-09-28	0
PRIO FR D Friesland - IJlst - Stadslaan 75	2020-10-05	0
PRIO FR D Friesland - IJlst - Stadslaan 75	2020-10-12	0
PRIO FR D Friesland - IJlst - Stadslaan 75	2020-10-19	0
PRIO FR D Friesland - IJlst - Stadslaan 75	2020-10-26	0
PRIO FR D Friesland - IJlst - Stadslaan 75	2020-11-02	0
PRIO FR D Friesland - IJlst - Stadslaan 75	2020-11-09	0
PRIO FR D Friesland - IJlst - Stadslaan 75	2020-11-16	0
PRIO FR D Friesland - IJlst - Stadslaan 75	2020-11-23	137
PRIO FR D Friesland - IJlst - Stadslaan 75	2020-11-30	0
PRIO FR D Friesland - IJlst - Stadslaan 75	2020-12-07	0
PRIO FR D Friesland - IJlst - Stadslaan 75	2020-12-14	0
PRIO FR D Friesland - IJlst - Stadslaan 75	2020-12-21	0
PRIO FR D Friesland - IJlst - Stadslaan 75	2020-12-28	0
PRIO FR D Friesland - IJlst - Stadslaan 75	2021-01-04	0
PRIO FR D Friesland - IJlst - Stadslaan 75	2021-01-11	0
PRIO FR D Friesland - IJlst - Stadslaan 75	2021-01-18	0
PRIO FR D Friesland - IJlst - Stadslaan 75	2021-01-25	0
PRIO FR D Friesland - IJlst - Stadslaan 75	2021-02-01	0
PRIO FR D Friesland - IJlst - Stadslaan 75	2021-02-08	0
PRIO FR D Friesland - IJlst - Stadslaan 75	2021-02-15	0
PRIO FR D Friesland - IJlst - Stadslaan 75	2021-02-22	0
PRIO FR D Friesland - IJlst - Stadslaan 75	2021-03-01	0
PRIO FR D Friesland - IJlst - Stadslaan 75	2021-03-08	0
PRIO FR D Friesland - IJlst - Stadslaan 75	2021-03-15	0
PRIO FR D Friesland - IJlst - Stadslaan 75	2021-03-22	0
PRIO FR D Friesland - IJlst - Stadslaan 75	2021-03-29	0

10 SARS-COV-2 TESTEN AFGENOMEN DOOR DE GGD FRYSLÂN VANAF 7 JUNI 2021

Tabel 22: Aantal testen afgenomen op de GGD testlocaties per week van de afspraak.
(continued)

Afnamelocatie	Week van afname	Aantal getest
PRIO FR D Friesland - IJlst - Stadslaan 75	2021-04-05	0
PRIO FR D Friesland - IJlst - Stadslaan 75	2021-04-12	0
PRIO FR D Friesland - IJlst - Stadslaan 75	2021-04-19	0
PRIO FR D Friesland - IJlst - Stadslaan 75	2021-04-26	0
PRIO FR D Friesland - IJlst - Stadslaan 75	2021-05-03	0
PRIO FR D Friesland - IJlst - Stadslaan 75	2021-05-10	0
PRIO FR D Friesland - IJlst - Stadslaan 75	2021-05-17	0
PRIO FR D Friesland - IJlst - Stadslaan 75	2021-05-24	0
PRIO FR D Friesland - IJlst - Stadslaan 75	2021-05-31	0
PRIO FR D Friesland - IJlst - Stadslaan 75	2021-06-07	0
PRIO FR D Friesland - IJlst - Stadslaan 75	2021-06-14	0
PRIO FR D Friesland - IJlst - Stadslaan 75	2021-06-21	0
PRIO FR D Friesland - IJlst - Stadslaan 75	2021-06-28	0
PRIO FR D Friesland - IJlst - Stadslaan 75	2021-07-05	0
PRIO FR D Friesland - IJlst - Stadslaan 75	2021-07-12	0
PRIO FR D Friesland - IJlst - Stadslaan 75	2021-07-19	0
PRIO FR D Friesland - IJlst - Stadslaan 75	2021-07-26	0
PRIO FR D Friesland - IJlst - Stadslaan 75	2021-08-02	0
PRIO FR D Friesland - IJlst - Stadslaan 75	2021-08-09	0
PRIO FR D Heerenveen - Jousterweg 28	2020-06-01	0
PRIO FR D Heerenveen - Jousterweg 28	2020-06-08	0
PRIO FR D Heerenveen - Jousterweg 28	2020-06-15	0
PRIO FR D Heerenveen - Jousterweg 28	2020-06-22	0
PRIO FR D Heerenveen - Jousterweg 28	2020-06-29	0
PRIO FR D Heerenveen - Jousterweg 28	2020-07-06	0
PRIO FR D Heerenveen - Jousterweg 28	2020-07-13	0
PRIO FR D Heerenveen - Jousterweg 28	2020-07-20	0
PRIO FR D Heerenveen - Jousterweg 28	2020-07-27	0
PRIO FR D Heerenveen - Jousterweg 28	2020-08-03	0
PRIO FR D Heerenveen - Jousterweg 28	2020-08-10	0
PRIO FR D Heerenveen - Jousterweg 28	2020-08-17	0
PRIO FR D Heerenveen - Jousterweg 28	2020-08-24	0
PRIO FR D Heerenveen - Jousterweg 28	2020-08-31	0
PRIO FR D Heerenveen - Jousterweg 28	2020-09-07	0
PRIO FR D Heerenveen - Jousterweg 28	2020-09-14	0
PRIO FR D Heerenveen - Jousterweg 28	2020-09-21	0
PRIO FR D Heerenveen - Jousterweg 28	2020-09-28	0
PRIO FR D Heerenveen - Jousterweg 28	2020-10-05	0
PRIO FR D Heerenveen - Jousterweg 28	2020-10-12	0
PRIO FR D Heerenveen - Jousterweg 28	2020-10-19	0
PRIO FR D Heerenveen - Jousterweg 28	2020-10-26	0
PRIO FR D Heerenveen - Jousterweg 28	2020-11-02	0
PRIO FR D Heerenveen - Jousterweg 28	2020-11-09	0
PRIO FR D Heerenveen - Jousterweg 28	2020-11-16	0
PRIO FR D Heerenveen - Jousterweg 28	2020-11-23	0

10 SARS-COV-2 TESTEN AFGENOMEN DOOR DE GGD FRYSLÂN VANAF 7 JUNI 2021

Tabel 22: Aantal testen afgenomen op de GGD testlocaties per week van de afspraak.
(continued)

Afnamelocatie	Week van afname	Aantal getest
PRIO FR D Heerenveen - Jousterweg 28	2020-11-30	0
PRIO FR D Heerenveen - Jousterweg 28	2020-12-07	0
PRIO FR D Heerenveen - Jousterweg 28	2020-12-14	0
PRIO FR D Heerenveen - Jousterweg 28	2020-12-21	33
PRIO FR D Heerenveen - Jousterweg 28	2020-12-28	40
PRIO FR D Heerenveen - Jousterweg 28	2021-01-04	44
PRIO FR D Heerenveen - Jousterweg 28	2021-01-11	68
PRIO FR D Heerenveen - Jousterweg 28	2021-01-18	92
PRIO FR D Heerenveen - Jousterweg 28	2021-01-25	72
PRIO FR D Heerenveen - Jousterweg 28	2021-02-01	72
PRIO FR D Heerenveen - Jousterweg 28	2021-02-08	100
PRIO FR D Heerenveen - Jousterweg 28	2021-02-15	100
PRIO FR D Heerenveen - Jousterweg 28	2021-02-22	56
PRIO FR D Heerenveen - Jousterweg 28	2021-03-01	0
PRIO FR D Heerenveen - Jousterweg 28	2021-03-08	0
PRIO FR D Heerenveen - Jousterweg 28	2021-03-15	0
PRIO FR D Heerenveen - Jousterweg 28	2021-03-22	0
PRIO FR D Heerenveen - Jousterweg 28	2021-03-29	0
PRIO FR D Heerenveen - Jousterweg 28	2021-04-05	0
PRIO FR D Heerenveen - Jousterweg 28	2021-04-12	0
PRIO FR D Heerenveen - Jousterweg 28	2021-04-19	0
PRIO FR D Heerenveen - Jousterweg 28	2021-04-26	0
PRIO FR D Heerenveen - Jousterweg 28	2021-05-03	0
PRIO FR D Heerenveen - Jousterweg 28	2021-05-10	0
PRIO FR D Heerenveen - Jousterweg 28	2021-05-17	0
PRIO FR D Heerenveen - Jousterweg 28	2021-05-24	0
PRIO FR D Heerenveen - Jousterweg 28	2021-05-31	0
PRIO FR D Heerenveen - Jousterweg 28	2021-06-07	0
PRIO FR D Heerenveen - Jousterweg 28	2021-06-14	0
PRIO FR D Heerenveen - Jousterweg 28	2021-06-21	0
PRIO FR D Heerenveen - Jousterweg 28	2021-06-28	0
PRIO FR D Heerenveen - Jousterweg 28	2021-07-05	0
PRIO FR D Heerenveen - Jousterweg 28	2021-07-12	0
PRIO FR D Heerenveen - Jousterweg 28	2021-07-19	0
PRIO FR D Heerenveen - Jousterweg 28	2021-07-26	0
PRIO FR D Heerenveen - Jousterweg 28	2021-08-02	0
PRIO FR D Heerenveen - Jousterweg 28	2021-08-09	0
PRIO FR D IJlst - Stadslaan 75	2020-06-01	0
PRIO FR D IJlst - Stadslaan 75	2020-06-08	0
PRIO FR D IJlst - Stadslaan 75	2020-06-15	0
PRIO FR D IJlst - Stadslaan 75	2020-06-22	0
PRIO FR D IJlst - Stadslaan 75	2020-06-29	0
PRIO FR D IJlst - Stadslaan 75	2020-07-06	0
PRIO FR D IJlst - Stadslaan 75	2020-07-13	0
PRIO FR D IJlst - Stadslaan 75	2020-07-20	0

Tabel 22: Aantal testen afgenomen op de GGD testlocaties per week van de afspraak.
(continued)

Afnamelocatie	Week van afname	Aantal getest
PRIO FR D IJlst - Stadslaan 75	2020-07-27	0
PRIO FR D IJlst - Stadslaan 75	2020-08-03	0
PRIO FR D IJlst - Stadslaan 75	2020-08-10	0
PRIO FR D IJlst - Stadslaan 75	2020-08-17	0
PRIO FR D IJlst - Stadslaan 75	2020-08-24	0
PRIO FR D IJlst - Stadslaan 75	2020-08-31	0
PRIO FR D IJlst - Stadslaan 75	2020-09-07	0
PRIO FR D IJlst - Stadslaan 75	2020-09-14	0
PRIO FR D IJlst - Stadslaan 75	2020-09-21	168
PRIO FR D IJlst - Stadslaan 75	2020-09-28	204
PRIO FR D IJlst - Stadslaan 75	2020-10-05	184
PRIO FR D IJlst - Stadslaan 75	2020-10-12	192
PRIO FR D IJlst - Stadslaan 75	2020-10-19	168
PRIO FR D IJlst - Stadslaan 75	2020-10-26	145
PRIO FR D IJlst - Stadslaan 75	2020-11-02	151
PRIO FR D IJlst - Stadslaan 75	2020-11-09	166
PRIO FR D IJlst - Stadslaan 75	2020-11-16	211
PRIO FR D IJlst - Stadslaan 75	2020-11-23	57
PRIO FR D IJlst - Stadslaan 75	2020-11-30	189
PRIO FR D IJlst - Stadslaan 75	2020-12-07	278
PRIO FR D IJlst - Stadslaan 75	2020-12-14	237
PRIO FR D IJlst - Stadslaan 75	2020-12-21	144
PRIO FR D IJlst - Stadslaan 75	2020-12-28	157
PRIO FR D IJlst - Stadslaan 75	2021-01-04	198
PRIO FR D IJlst - Stadslaan 75	2021-01-11	130
PRIO FR D IJlst - Stadslaan 75	2021-01-18	130
PRIO FR D IJlst - Stadslaan 75	2021-01-25	134
PRIO FR D IJlst - Stadslaan 75	2021-02-01	167
PRIO FR D IJlst - Stadslaan 75	2021-02-08	118
PRIO FR D IJlst - Stadslaan 75	2021-02-15	138
PRIO FR D IJlst - Stadslaan 75	2021-02-22	73
PRIO FR D IJlst - Stadslaan 75	2021-03-01	0
PRIO FR D IJlst - Stadslaan 75	2021-03-08	0
PRIO FR D IJlst - Stadslaan 75	2021-03-15	0
PRIO FR D IJlst - Stadslaan 75	2021-03-22	0
PRIO FR D IJlst - Stadslaan 75	2021-03-29	0
PRIO FR D IJlst - Stadslaan 75	2021-04-05	0
PRIO FR D IJlst - Stadslaan 75	2021-04-12	0
PRIO FR D IJlst - Stadslaan 75	2021-04-19	0
PRIO FR D IJlst - Stadslaan 75	2021-04-26	0
PRIO FR D IJlst - Stadslaan 75	2021-05-03	0
PRIO FR D IJlst - Stadslaan 75	2021-05-10	0
PRIO FR D IJlst - Stadslaan 75	2021-05-17	0
PRIO FR D IJlst - Stadslaan 75	2021-05-24	0
PRIO FR D IJlst - Stadslaan 75	2021-05-31	0

10 SARS-COV-2 TESTEN AFGENOMEN DOOR DE GGD FRYSLÂN VANAF 7 JUNI 2021

Tabel 22: Aantal testen afgenomen op de GGD testlocaties per week van de afspraak.
(continued)

Afnamelocatie	Week van afname	Aantal getest
PRIO FR D IJlst - Stadslaan 75	2021-06-07	0
PRIO FR D IJlst - Stadslaan 75	2021-06-14	0
PRIO FR D IJlst - Stadslaan 75	2021-06-21	0
PRIO FR D IJlst - Stadslaan 75	2021-06-28	0
PRIO FR D IJlst - Stadslaan 75	2021-07-05	0
PRIO FR D IJlst - Stadslaan 75	2021-07-12	0
PRIO FR D IJlst - Stadslaan 75	2021-07-19	0
PRIO FR D IJlst - Stadslaan 75	2021-07-26	0
PRIO FR D IJlst - Stadslaan 75	2021-08-02	0
PRIO FR D IJlst - Stadslaan 75	2021-08-09	0
PRIO FR D Leeuwarden - Brandemeer 9	2020-06-01	0
PRIO FR D Leeuwarden - Brandemeer 9	2020-06-08	0
PRIO FR D Leeuwarden - Brandemeer 9	2020-06-15	0
PRIO FR D Leeuwarden - Brandemeer 9	2020-06-22	0
PRIO FR D Leeuwarden - Brandemeer 9	2020-06-29	0
PRIO FR D Leeuwarden - Brandemeer 9	2020-07-06	0
PRIO FR D Leeuwarden - Brandemeer 9	2020-07-13	0
PRIO FR D Leeuwarden - Brandemeer 9	2020-07-20	0
PRIO FR D Leeuwarden - Brandemeer 9	2020-07-27	0
PRIO FR D Leeuwarden - Brandemeer 9	2020-08-03	0
PRIO FR D Leeuwarden - Brandemeer 9	2020-08-10	0
PRIO FR D Leeuwarden - Brandemeer 9	2020-08-17	0
PRIO FR D Leeuwarden - Brandemeer 9	2020-08-24	0
PRIO FR D Leeuwarden - Brandemeer 9	2020-08-31	0
PRIO FR D Leeuwarden - Brandemeer 9	2020-09-07	0
PRIO FR D Leeuwarden - Brandemeer 9	2020-09-14	0
PRIO FR D Leeuwarden - Brandemeer 9	2020-09-21	312
PRIO FR D Leeuwarden - Brandemeer 9	2020-09-28	463
PRIO FR D Leeuwarden - Brandemeer 9	2020-10-05	341
PRIO FR D Leeuwarden - Brandemeer 9	2020-10-12	293
PRIO FR D Leeuwarden - Brandemeer 9	2020-10-19	360
PRIO FR D Leeuwarden - Brandemeer 9	2020-10-26	194
PRIO FR D Leeuwarden - Brandemeer 9	2020-11-02	277
PRIO FR D Leeuwarden - Brandemeer 9	2020-11-09	228
PRIO FR D Leeuwarden - Brandemeer 9	2020-11-16	247
PRIO FR D Leeuwarden - Brandemeer 9	2020-11-23	278
PRIO FR D Leeuwarden - Brandemeer 9	2020-11-30	296
PRIO FR D Leeuwarden - Brandemeer 9	2020-12-07	443
PRIO FR D Leeuwarden - Brandemeer 9	2020-12-14	391
PRIO FR D Leeuwarden - Brandemeer 9	2020-12-21	281
PRIO FR D Leeuwarden - Brandemeer 9	2020-12-28	273
PRIO FR D Leeuwarden - Brandemeer 9	2021-01-04	289
PRIO FR D Leeuwarden - Brandemeer 9	2021-01-11	277
PRIO FR D Leeuwarden - Brandemeer 9	2021-01-18	269
PRIO FR D Leeuwarden - Brandemeer 9	2021-01-25	208

10 SARS-COV-2 TESTEN AFGENOMEN DOOR DE GGD FRYSLÂN VANAF 7 JUNI 2021

Tabel 22: Aantal testen afgenomen op de GGD testlocaties per week van de afspraak.
(continued)

Afnamelocatie	Week van afname	Aantal getest
PRIO FR D Leeuwarden - Brandemeer 9	2021-02-01	0
PRIO FR D Leeuwarden - Brandemeer 9	2021-02-08	0
PRIO FR D Leeuwarden - Brandemeer 9	2021-02-15	0
PRIO FR D Leeuwarden - Brandemeer 9	2021-02-22	0
PRIO FR D Leeuwarden - Brandemeer 9	2021-03-01	0
PRIO FR D Leeuwarden - Brandemeer 9	2021-03-08	0
PRIO FR D Leeuwarden - Brandemeer 9	2021-03-15	0
PRIO FR D Leeuwarden - Brandemeer 9	2021-03-22	0
PRIO FR D Leeuwarden - Brandemeer 9	2021-03-29	0
PRIO FR D Leeuwarden - Brandemeer 9	2021-04-05	0
PRIO FR D Leeuwarden - Brandemeer 9	2021-04-12	0
PRIO FR D Leeuwarden - Brandemeer 9	2021-04-19	0
PRIO FR D Leeuwarden - Brandemeer 9	2021-04-26	0
PRIO FR D Leeuwarden - Brandemeer 9	2021-05-03	0
PRIO FR D Leeuwarden - Brandemeer 9	2021-05-10	0
PRIO FR D Leeuwarden - Brandemeer 9	2021-05-17	0
PRIO FR D Leeuwarden - Brandemeer 9	2021-05-24	0
PRIO FR D Leeuwarden - Brandemeer 9	2021-05-31	0
PRIO FR D Leeuwarden - Brandemeer 9	2021-06-07	0
PRIO FR D Leeuwarden - Brandemeer 9	2021-06-14	0
PRIO FR D Leeuwarden - Brandemeer 9	2021-06-21	0
PRIO FR D Leeuwarden - Brandemeer 9	2021-06-28	0
PRIO FR D Leeuwarden - Brandemeer 9	2021-07-05	0
PRIO FR D Leeuwarden - Brandemeer 9	2021-07-12	0
PRIO FR D Leeuwarden - Brandemeer 9	2021-07-19	0
PRIO FR D Leeuwarden - Brandemeer 9	2021-07-26	0
PRIO FR D Leeuwarden - Brandemeer 9	2021-08-02	0
PRIO FR D Leeuwarden - Brandemeer 9	2021-08-09	0
PRIO FR D Leeuwarden - Heliconweg 52	2020-06-01	0
PRIO FR D Leeuwarden - Heliconweg 52	2020-06-08	0
PRIO FR D Leeuwarden - Heliconweg 52	2020-06-15	0
PRIO FR D Leeuwarden - Heliconweg 52	2020-06-22	0
PRIO FR D Leeuwarden - Heliconweg 52	2020-06-29	0
PRIO FR D Leeuwarden - Heliconweg 52	2020-07-06	0
PRIO FR D Leeuwarden - Heliconweg 52	2020-07-13	0
PRIO FR D Leeuwarden - Heliconweg 52	2020-07-20	0
PRIO FR D Leeuwarden - Heliconweg 52	2020-07-27	0
PRIO FR D Leeuwarden - Heliconweg 52	2020-08-03	0
PRIO FR D Leeuwarden - Heliconweg 52	2020-08-10	0
PRIO FR D Leeuwarden - Heliconweg 52	2020-08-17	0
PRIO FR D Leeuwarden - Heliconweg 52	2020-08-24	0
PRIO FR D Leeuwarden - Heliconweg 52	2020-08-31	0
PRIO FR D Leeuwarden - Heliconweg 52	2020-09-07	0
PRIO FR D Leeuwarden - Heliconweg 52	2020-09-14	0
PRIO FR D Leeuwarden - Heliconweg 52	2020-09-21	0

10 SARS-COV-2 TESTEN AFGENOMEN DOOR DE GGD FRYSLÂN VANAF 7 JUNI 2021

Tabel 22: Aantal testen afgenomen op de GGD testlocaties per week van de afspraak.
(continued)

Afnamelocatie	Week van afname	Aantal getest
PRIO FR D Leeuwarden - Heliconweg 52	2020-09-28	0
PRIO FR D Leeuwarden - Heliconweg 52	2020-10-05	0
PRIO FR D Leeuwarden - Heliconweg 52	2020-10-12	0
PRIO FR D Leeuwarden - Heliconweg 52	2020-10-19	0
PRIO FR D Leeuwarden - Heliconweg 52	2020-10-26	0
PRIO FR D Leeuwarden - Heliconweg 52	2020-11-02	0
PRIO FR D Leeuwarden - Heliconweg 52	2020-11-09	0
PRIO FR D Leeuwarden - Heliconweg 52	2020-11-16	0
PRIO FR D Leeuwarden - Heliconweg 52	2020-11-23	0
PRIO FR D Leeuwarden - Heliconweg 52	2020-11-30	0
PRIO FR D Leeuwarden - Heliconweg 52	2020-12-07	0
PRIO FR D Leeuwarden - Heliconweg 52	2020-12-14	0
PRIO FR D Leeuwarden - Heliconweg 52	2020-12-21	0
PRIO FR D Leeuwarden - Heliconweg 52	2020-12-28	0
PRIO FR D Leeuwarden - Heliconweg 52	2021-01-04	0
PRIO FR D Leeuwarden - Heliconweg 52	2021-01-11	0
PRIO FR D Leeuwarden - Heliconweg 52	2021-01-18	0
PRIO FR D Leeuwarden - Heliconweg 52	2021-01-25	0
PRIO FR D Leeuwarden - Heliconweg 52	2021-02-01	219
PRIO FR D Leeuwarden - Heliconweg 52	2021-02-08	277
PRIO FR D Leeuwarden - Heliconweg 52	2021-02-15	312
PRIO FR D Leeuwarden - Heliconweg 52	2021-02-22	170
PRIO FR D Leeuwarden - Heliconweg 52	2021-03-01	0
PRIO FR D Leeuwarden - Heliconweg 52	2021-03-08	0
PRIO FR D Leeuwarden - Heliconweg 52	2021-03-15	0
PRIO FR D Leeuwarden - Heliconweg 52	2021-03-22	0
PRIO FR D Leeuwarden - Heliconweg 52	2021-03-29	0
PRIO FR D Leeuwarden - Heliconweg 52	2021-04-05	0
PRIO FR D Leeuwarden - Heliconweg 52	2021-04-12	0
PRIO FR D Leeuwarden - Heliconweg 52	2021-04-19	0
PRIO FR D Leeuwarden - Heliconweg 52	2021-04-26	0
PRIO FR D Leeuwarden - Heliconweg 52	2021-05-03	0
PRIO FR D Leeuwarden - Heliconweg 52	2021-05-10	0
PRIO FR D Leeuwarden - Heliconweg 52	2021-05-17	0
PRIO FR D Leeuwarden - Heliconweg 52	2021-05-24	0
PRIO FR D Leeuwarden - Heliconweg 52	2021-05-31	0
PRIO FR D Leeuwarden - Heliconweg 52	2021-06-07	0
PRIO FR D Leeuwarden - Heliconweg 52	2021-06-14	0
PRIO FR D Leeuwarden - Heliconweg 52	2021-06-21	0
PRIO FR D Leeuwarden - Heliconweg 52	2021-06-28	0
PRIO FR D Leeuwarden - Heliconweg 52	2021-07-05	0
PRIO FR D Leeuwarden - Heliconweg 52	2021-07-12	0
PRIO FR D Leeuwarden - Heliconweg 52	2021-07-19	0
PRIO FR D Leeuwarden - Heliconweg 52	2021-07-26	0
PRIO FR D Leeuwarden - Heliconweg 52	2021-08-02	0

Tabel 22: Aantal testen afgenomen op de GGD testlocaties per week van de afspraak.
(continued)

Afnamelocatie	Week van afname	Aantal getest
PRIO FR D Leeuwarden - Heliconweg 52	2021-08-09	0
FR D Leeuwarden - Jelsumerstraat 6a - Izore	2020-06-01	557
FR D Leeuwarden - Jelsumerstraat 6a - Izore	2020-06-08	678
FR D Leeuwarden - Jelsumerstraat 6a - Izore	2020-06-15	615
FR D Leeuwarden - Jelsumerstraat 6a - Izore	2020-06-22	762
FR D Leeuwarden - Jelsumerstraat 6a - Izore	2020-06-29	907
FR D Leeuwarden - Jelsumerstraat 6a - Izore	2020-07-06	927
FR D Leeuwarden - Jelsumerstraat 6a - Izore	2020-07-13	1090
FR D Leeuwarden - Jelsumerstraat 6a - Izore	2020-07-20	170
FR D Leeuwarden - Jelsumerstraat 6a - Izore	2020-07-27	0
FR D Leeuwarden - Jelsumerstraat 6a - Izore	2020-08-03	0
FR D Leeuwarden - Jelsumerstraat 6a - Izore	2020-08-10	0
FR D Leeuwarden - Jelsumerstraat 6a - Izore	2020-08-17	0
FR D Leeuwarden - Jelsumerstraat 6a - Izore	2020-08-24	0
FR D Leeuwarden - Jelsumerstraat 6a - Izore	2020-08-31	0
FR D Leeuwarden - Jelsumerstraat 6a - Izore	2020-09-07	0
FR D Leeuwarden - Jelsumerstraat 6a - Izore	2020-09-14	0
FR D Leeuwarden - Jelsumerstraat 6a - Izore	2020-09-21	0
FR D Leeuwarden - Jelsumerstraat 6a - Izore	2020-09-28	0
FR D Leeuwarden - Jelsumerstraat 6a - Izore	2020-10-05	0
FR D Leeuwarden - Jelsumerstraat 6a - Izore	2020-10-12	0
FR D Leeuwarden - Jelsumerstraat 6a - Izore	2020-10-19	0
FR D Leeuwarden - Jelsumerstraat 6a - Izore	2020-10-26	0
FR D Leeuwarden - Jelsumerstraat 6a - Izore	2020-11-02	0
FR D Leeuwarden - Jelsumerstraat 6a - Izore	2020-11-09	0
FR D Leeuwarden - Jelsumerstraat 6a - Izore	2020-11-16	0
FR D Leeuwarden - Jelsumerstraat 6a - Izore	2020-11-23	0
FR D Leeuwarden - Jelsumerstraat 6a - Izore	2020-11-30	0
FR D Leeuwarden - Jelsumerstraat 6a - Izore	2020-12-07	0
FR D Leeuwarden - Jelsumerstraat 6a - Izore	2020-12-14	0
FR D Leeuwarden - Jelsumerstraat 6a - Izore	2020-12-21	0
FR D Leeuwarden - Jelsumerstraat 6a - Izore	2020-12-28	0
FR D Leeuwarden - Jelsumerstraat 6a - Izore	2021-01-04	0
FR D Leeuwarden - Jelsumerstraat 6a - Izore	2021-01-11	0
FR D Leeuwarden - Jelsumerstraat 6a - Izore	2021-01-18	0
FR D Leeuwarden - Jelsumerstraat 6a - Izore	2021-01-25	0
FR D Leeuwarden - Jelsumerstraat 6a - Izore	2021-02-01	0
FR D Leeuwarden - Jelsumerstraat 6a - Izore	2021-02-08	0
FR D Leeuwarden - Jelsumerstraat 6a - Izore	2021-02-15	0
FR D Leeuwarden - Jelsumerstraat 6a - Izore	2021-02-22	0
FR D Leeuwarden - Jelsumerstraat 6a - Izore	2021-03-01	0
FR D Leeuwarden - Jelsumerstraat 6a - Izore	2021-03-08	0
FR D Leeuwarden - Jelsumerstraat 6a - Izore	2021-03-15	0
FR D Leeuwarden - Jelsumerstraat 6a - Izore	2021-03-22	0
FR D Leeuwarden - Jelsumerstraat 6a - Izore	2021-03-29	0

10 SARS-COV-2 TESTEN AFGENOMEN DOOR DE GGD FRYSLÂN VANAF 7 JUNI 2021

Tabel 22: Aantal testen afgenomen op de GGD testlocaties per week van de afspraak.
(continued)

Afnamelocatie	Week van afname	Aantal getest
FR D Leeuwarden - Jelsumerstraat 6a - Izore	2021-04-05	0
FR D Leeuwarden - Jelsumerstraat 6a - Izore	2021-04-12	0
FR D Leeuwarden - Jelsumerstraat 6a - Izore	2021-04-19	0
FR D Leeuwarden - Jelsumerstraat 6a - Izore	2021-04-26	0
FR D Leeuwarden - Jelsumerstraat 6a - Izore	2021-05-03	0
FR D Leeuwarden - Jelsumerstraat 6a - Izore	2021-05-10	0
FR D Leeuwarden - Jelsumerstraat 6a - Izore	2021-05-17	0
FR D Leeuwarden - Jelsumerstraat 6a - Izore	2021-05-24	0
FR D Leeuwarden - Jelsumerstraat 6a - Izore	2021-05-31	0
FR D Leeuwarden - Jelsumerstraat 6a - Izore	2021-06-07	0
FR D Leeuwarden - Jelsumerstraat 6a - Izore	2021-06-14	0
FR D Leeuwarden - Jelsumerstraat 6a - Izore	2021-06-21	0
FR D Leeuwarden - Jelsumerstraat 6a - Izore	2021-06-28	0
FR D Leeuwarden - Jelsumerstraat 6a - Izore	2021-07-05	0
FR D Leeuwarden - Jelsumerstraat 6a - Izore	2021-07-12	0
FR D Leeuwarden - Jelsumerstraat 6a - Izore	2021-07-19	0
FR D Leeuwarden - Jelsumerstraat 6a - Izore	2021-07-26	0
FR D Leeuwarden - Jelsumerstraat 6a - Izore	2021-08-02	0
FR D Leeuwarden - Jelsumerstraat 6a - Izore	2021-08-09	0
FR D Sneek - Molenkrite 169	2020-06-01	216
FR D Sneek - Molenkrite 169	2020-06-08	287
FR D Sneek - Molenkrite 169	2020-06-15	270
FR D Sneek - Molenkrite 169	2020-06-22	199
FR D Sneek - Molenkrite 169	2020-06-29	297
FR D Sneek - Molenkrite 169	2020-07-06	293
FR D Sneek - Molenkrite 169	2020-07-13	294
FR D Sneek - Molenkrite 169	2020-07-20	391
FR D Sneek - Molenkrite 169	2020-07-27	441
FR D Sneek - Molenkrite 169	2020-08-03	368
FR D Sneek - Molenkrite 169	2020-08-10	564
FR D Sneek - Molenkrite 169	2020-08-17	600
FR D Sneek - Molenkrite 169	2020-08-24	716
FR D Sneek - Molenkrite 169	2020-08-31	0
FR D Sneek - Molenkrite 169	2020-09-07	0
FR D Sneek - Molenkrite 169	2020-09-14	0
FR D Sneek - Molenkrite 169	2020-09-21	0
FR D Sneek - Molenkrite 169	2020-09-28	0
FR D Sneek - Molenkrite 169	2020-10-05	0
FR D Sneek - Molenkrite 169	2020-10-12	0
FR D Sneek - Molenkrite 169	2020-10-19	0
FR D Sneek - Molenkrite 169	2020-10-26	0
FR D Sneek - Molenkrite 169	2020-11-02	0
FR D Sneek - Molenkrite 169	2020-11-09	0
FR D Sneek - Molenkrite 169	2020-11-16	0
FR D Sneek - Molenkrite 169	2020-11-23	0

10 SARS-COV-2 TESTEN AFGENOMEN DOOR DE GGD FRYSLÂN VANAF 7 JUNI 2021

Tabel 22: Aantal testen afgenomen op de GGD testlocaties per week van de afspraak.
(continued)

Afnamelocatie	Week van afname	Aantal getest
FR D Sneek - Molenkrite 169	2020-11-30	0
FR D Sneek - Molenkrite 169	2020-12-07	0
FR D Sneek - Molenkrite 169	2020-12-14	0
FR D Sneek - Molenkrite 169	2020-12-21	0
FR D Sneek - Molenkrite 169	2020-12-28	0
FR D Sneek - Molenkrite 169	2021-01-04	0
FR D Sneek - Molenkrite 169	2021-01-11	0
FR D Sneek - Molenkrite 169	2021-01-18	0
FR D Sneek - Molenkrite 169	2021-01-25	0
FR D Sneek - Molenkrite 169	2021-02-01	0
FR D Sneek - Molenkrite 169	2021-02-08	0
FR D Sneek - Molenkrite 169	2021-02-15	0
FR D Sneek - Molenkrite 169	2021-02-22	0
FR D Sneek - Molenkrite 169	2021-03-01	0
FR D Sneek - Molenkrite 169	2021-03-08	0
FR D Sneek - Molenkrite 169	2021-03-15	0
FR D Sneek - Molenkrite 169	2021-03-22	0
FR D Sneek - Molenkrite 169	2021-03-29	0
FR D Sneek - Molenkrite 169	2021-04-05	0
FR D Sneek - Molenkrite 169	2021-04-12	0
FR D Sneek - Molenkrite 169	2021-04-19	0
FR D Sneek - Molenkrite 169	2021-04-26	0
FR D Sneek - Molenkrite 169	2021-05-03	0
FR D Sneek - Molenkrite 169	2021-05-10	0
FR D Sneek - Molenkrite 169	2021-05-17	0
FR D Sneek - Molenkrite 169	2021-05-24	0
FR D Sneek - Molenkrite 169	2021-05-31	0
FR D Sneek - Molenkrite 169	2021-06-07	0
FR D Sneek - Molenkrite 169	2021-06-14	0
FR D Sneek - Molenkrite 169	2021-06-21	0
FR D Sneek - Molenkrite 169	2021-06-28	0
FR D Sneek - Molenkrite 169	2021-07-05	0
FR D Sneek - Molenkrite 169	2021-07-12	0
FR D Sneek - Molenkrite 169	2021-07-19	0
FR D Sneek - Molenkrite 169	2021-07-26	0
FR D Sneek - Molenkrite 169	2021-08-02	0
FR D Sneek - Molenkrite 169	2021-08-09	0
FR D Terschelling Midsland - Heereweg 40	2020-06-01	0
FR D Terschelling Midsland - Heereweg 40	2020-06-08	0
FR D Terschelling Midsland - Heereweg 40	2020-06-15	0
FR D Terschelling Midsland - Heereweg 40	2020-06-22	0
FR D Terschelling Midsland - Heereweg 40	2020-06-29	0
FR D Terschelling Midsland - Heereweg 40	2020-07-06	0
FR D Terschelling Midsland - Heereweg 40	2020-07-13	0
FR D Terschelling Midsland - Heereweg 40	2020-07-20	0

Tabel 22: Aantal testen afgenomen op de GGD testlocaties per week van de afspraak.
(continued)

Afnamelocatie	Week van afname	Aantal getest
FR D Terschelling Midsland - Heereweg 40	2020-07-27	0
FR D Terschelling Midsland - Heereweg 40	2020-08-03	0
FR D Terschelling Midsland - Heereweg 40	2020-08-10	500
FR D Terschelling Midsland - Heereweg 40	2020-08-17	54
FR D Terschelling Midsland - Heereweg 40	2020-08-24	0
FR D Terschelling Midsland - Heereweg 40	2020-08-31	0
FR D Terschelling Midsland - Heereweg 40	2020-09-07	0
FR D Terschelling Midsland - Heereweg 40	2020-09-14	0
FR D Terschelling Midsland - Heereweg 40	2020-09-21	0
FR D Terschelling Midsland - Heereweg 40	2020-09-28	0
FR D Terschelling Midsland - Heereweg 40	2020-10-05	0
FR D Terschelling Midsland - Heereweg 40	2020-10-12	0
FR D Terschelling Midsland - Heereweg 40	2020-10-19	0
FR D Terschelling Midsland - Heereweg 40	2020-10-26	0
FR D Terschelling Midsland - Heereweg 40	2020-11-02	0
FR D Terschelling Midsland - Heereweg 40	2020-11-09	0
FR D Terschelling Midsland - Heereweg 40	2020-11-16	0
FR D Terschelling Midsland - Heereweg 40	2020-11-23	0
FR D Terschelling Midsland - Heereweg 40	2020-11-30	0
FR D Terschelling Midsland - Heereweg 40	2020-12-07	0
FR D Terschelling Midsland - Heereweg 40	2020-12-14	0
FR D Terschelling Midsland - Heereweg 40	2020-12-21	0
FR D Terschelling Midsland - Heereweg 40	2020-12-28	0
FR D Terschelling Midsland - Heereweg 40	2021-01-04	0
FR D Terschelling Midsland - Heereweg 40	2021-01-11	0
FR D Terschelling Midsland - Heereweg 40	2021-01-18	0
FR D Terschelling Midsland - Heereweg 40	2021-01-25	0
FR D Terschelling Midsland - Heereweg 40	2021-02-01	0
FR D Terschelling Midsland - Heereweg 40	2021-02-08	0
FR D Terschelling Midsland - Heereweg 40	2021-02-15	0
FR D Terschelling Midsland - Heereweg 40	2021-02-22	0
FR D Terschelling Midsland - Heereweg 40	2021-03-01	0
FR D Terschelling Midsland - Heereweg 40	2021-03-08	0
FR D Terschelling Midsland - Heereweg 40	2021-03-15	0
FR D Terschelling Midsland - Heereweg 40	2021-03-22	0
FR D Terschelling Midsland - Heereweg 40	2021-03-29	0
FR D Terschelling Midsland - Heereweg 40	2021-04-05	0
FR D Terschelling Midsland - Heereweg 40	2021-04-12	0
FR D Terschelling Midsland - Heereweg 40	2021-04-19	0
FR D Terschelling Midsland - Heereweg 40	2021-04-26	0
FR D Terschelling Midsland - Heereweg 40	2021-05-03	0
FR D Terschelling Midsland - Heereweg 40	2021-05-10	0
FR D Terschelling Midsland - Heereweg 40	2021-05-17	0
FR D Terschelling Midsland - Heereweg 40	2021-05-24	0
FR D Terschelling Midsland - Heereweg 40	2021-05-31	0

10 SARS-COV-2 TESTEN AFGENOMEN DOOR DE GGD FRYSLÂN VANAF 7 JUNI 2021

Tabel 22: Aantal testen afgenomen op de GGD testlocaties per week van de afspraak.
(continued)

Afamelocatie	Week van afname	Aantal getest
FR D Terschelling Midsland - Heereweg 40	2021-06-07	0
FR D Terschelling Midsland - Heereweg 40	2021-06-14	0
FR D Terschelling Midsland - Heereweg 40	2021-06-21	0
FR D Terschelling Midsland - Heereweg 40	2021-06-28	0
FR D Terschelling Midsland - Heereweg 40	2021-07-05	0
FR D Terschelling Midsland - Heereweg 40	2021-07-12	0
FR D Terschelling Midsland - Heereweg 40	2021-07-19	0
FR D Terschelling Midsland - Heereweg 40	2021-07-26	0
FR D Terschelling Midsland - Heereweg 40	2021-08-02	0
FR D Terschelling Midsland - Heereweg 40	2021-08-09	0
Niet vermeld	2020-06-01	0
Niet vermeld	2020-06-08	0
Niet vermeld	2020-06-15	0
Niet vermeld	2020-06-22	0
Niet vermeld	2020-06-29	0
Niet vermeld	2020-07-06	0
Niet vermeld	2020-07-13	0
Niet vermeld	2020-07-20	0
Niet vermeld	2020-07-27	0
Niet vermeld	2020-08-03	0
Niet vermeld	2020-08-10	0
Niet vermeld	2020-08-17	0
Niet vermeld	2020-08-24	0
Niet vermeld	2020-08-31	0
Niet vermeld	2020-09-07	0
Niet vermeld	2020-09-14	0
Niet vermeld	2020-09-21	0
Niet vermeld	2020-09-28	0
Niet vermeld	2020-10-05	0
Niet vermeld	2020-10-12	2
Niet vermeld	2020-10-19	2
Niet vermeld	2020-10-26	0
Niet vermeld	2020-11-02	1
Niet vermeld	2020-11-09	0
Niet vermeld	2020-11-16	0
Niet vermeld	2020-11-23	0
Niet vermeld	2020-11-30	0
Niet vermeld	2020-12-07	0
Niet vermeld	2020-12-14	0
Niet vermeld	2020-12-21	0
Niet vermeld	2020-12-28	0
Niet vermeld	2021-01-04	0
Niet vermeld	2021-01-11	0
Niet vermeld	2021-01-18	0
Niet vermeld	2021-01-25	0

10 SARS-COV-2 TESTEN AFGENOMEN DOOR DE GGD FRYSLÂN VANAF 7 JUNI 2021

Tabel 22: Aantal testen afgenomen op de GGD testlocaties per week van de afspraak.
(continued)

Afnamelocatie	Week van afname	Aantal getest
Niet vermeld	2021-02-01	728
Niet vermeld	2021-02-08	177
Niet vermeld	2021-02-15	0
Niet vermeld	2021-02-22	0
Niet vermeld	2021-03-01	0
Niet vermeld	2021-03-08	0
Niet vermeld	2021-03-15	33
Niet vermeld	2021-03-22	26
Niet vermeld	2021-03-29	17
Niet vermeld	2021-04-05	6
Niet vermeld	2021-04-12	3
Niet vermeld	2021-04-19	0
Niet vermeld	2021-04-26	0
Niet vermeld	2021-05-03	0
Niet vermeld	2021-05-10	0
Niet vermeld	2021-05-17	0
Niet vermeld	2021-05-24	0
Niet vermeld	2021-05-31	0
Niet vermeld	2021-06-07	0
Niet vermeld	2021-06-14	0
Niet vermeld	2021-06-21	0
Niet vermeld	2021-06-28	0
Niet vermeld	2021-07-05	0
Niet vermeld	2021-07-12	0
Niet vermeld	2021-07-19	0
Niet vermeld	2021-07-26	0
Niet vermeld	2021-08-02	0
Niet vermeld	2021-08-09	0
GGD Fryslan Flexstraat L - Heliconweg 52	2020-06-01	0
GGD Fryslan Flexstraat L - Heliconweg 52	2020-06-08	0
GGD Fryslan Flexstraat L - Heliconweg 52	2020-06-15	0
GGD Fryslan Flexstraat L - Heliconweg 52	2020-06-22	0
GGD Fryslan Flexstraat L - Heliconweg 52	2020-06-29	0
GGD Fryslan Flexstraat L - Heliconweg 52	2020-07-06	0
GGD Fryslan Flexstraat L - Heliconweg 52	2020-07-13	0
GGD Fryslan Flexstraat L - Heliconweg 52	2020-07-20	0
GGD Fryslan Flexstraat L - Heliconweg 52	2020-07-27	0
GGD Fryslan Flexstraat L - Heliconweg 52	2020-08-03	0
GGD Fryslan Flexstraat L - Heliconweg 52	2020-08-10	0
GGD Fryslan Flexstraat L - Heliconweg 52	2020-08-17	0
GGD Fryslan Flexstraat L - Heliconweg 52	2020-08-24	0
GGD Fryslan Flexstraat L - Heliconweg 52	2020-08-31	0
GGD Fryslan Flexstraat L - Heliconweg 52	2020-09-07	0
GGD Fryslan Flexstraat L - Heliconweg 52	2020-09-14	0
GGD Fryslan Flexstraat L - Heliconweg 52	2020-09-21	0

10 SARS-COV-2 TESTEN AFGENOMEN DOOR DE GGD FRYSLÂN VANAF 7 JUNI 2021

Tabel 22: Aantal testen afgenomen op de GGD testlocaties per week van de afspraak.
(continued)

Afnamelocatie	Week van afname	Aantal getest
GGD Fryslan Flexstraat L - Heliconweg 52	2020-09-28	0
GGD Fryslan Flexstraat L - Heliconweg 52	2020-10-05	0
GGD Fryslan Flexstraat L - Heliconweg 52	2020-10-12	0
GGD Fryslan Flexstraat L - Heliconweg 52	2020-10-19	0
GGD Fryslan Flexstraat L - Heliconweg 52	2020-10-26	0
GGD Fryslan Flexstraat L - Heliconweg 52	2020-11-02	0
GGD Fryslan Flexstraat L - Heliconweg 52	2020-11-09	0
GGD Fryslan Flexstraat L - Heliconweg 52	2020-11-16	0
GGD Fryslan Flexstraat L - Heliconweg 52	2020-11-23	0
GGD Fryslan Flexstraat L - Heliconweg 52	2020-11-30	0
GGD Fryslan Flexstraat L - Heliconweg 52	2020-12-07	0
GGD Fryslan Flexstraat L - Heliconweg 52	2020-12-14	0
GGD Fryslan Flexstraat L - Heliconweg 52	2020-12-21	0
GGD Fryslan Flexstraat L - Heliconweg 52	2020-12-28	0
GGD Fryslan Flexstraat L - Heliconweg 52	2021-01-04	0
GGD Fryslan Flexstraat L - Heliconweg 52	2021-01-11	0
GGD Fryslan Flexstraat L - Heliconweg 52	2021-01-18	0
GGD Fryslan Flexstraat L - Heliconweg 52	2021-01-25	0
GGD Fryslan Flexstraat L - Heliconweg 52	2021-02-01	28
GGD Fryslan Flexstraat L - Heliconweg 52	2021-02-08	38
GGD Fryslan Flexstraat L - Heliconweg 52	2021-02-15	33
GGD Fryslan Flexstraat L - Heliconweg 52	2021-02-22	22
GGD Fryslan Flexstraat L - Heliconweg 52	2021-03-01	0
GGD Fryslan Flexstraat L - Heliconweg 52	2021-03-08	0
GGD Fryslan Flexstraat L - Heliconweg 52	2021-03-15	0
GGD Fryslan Flexstraat L - Heliconweg 52	2021-03-22	0
GGD Fryslan Flexstraat L - Heliconweg 52	2021-03-29	0
GGD Fryslan Flexstraat L - Heliconweg 52	2021-04-05	0
GGD Fryslan Flexstraat L - Heliconweg 52	2021-04-12	0
GGD Fryslan Flexstraat L - Heliconweg 52	2021-04-19	0
GGD Fryslan Flexstraat L - Heliconweg 52	2021-04-26	0
GGD Fryslan Flexstraat L - Heliconweg 52	2021-05-03	0
GGD Fryslan Flexstraat L - Heliconweg 52	2021-05-10	0
GGD Fryslan Flexstraat L - Heliconweg 52	2021-05-17	0
GGD Fryslan Flexstraat L - Heliconweg 52	2021-05-24	0
GGD Fryslan Flexstraat L - Heliconweg 52	2021-05-31	0
GGD Fryslan Flexstraat L - Heliconweg 52	2021-06-07	0
GGD Fryslan Flexstraat L - Heliconweg 52	2021-06-14	0
GGD Fryslan Flexstraat L - Heliconweg 52	2021-06-21	0
GGD Fryslan Flexstraat L - Heliconweg 52	2021-06-28	0
GGD Fryslan Flexstraat L - Heliconweg 52	2021-07-05	0
GGD Fryslan Flexstraat L - Heliconweg 52	2021-07-12	0
GGD Fryslan Flexstraat L - Heliconweg 52	2021-07-19	0
GGD Fryslan Flexstraat L - Heliconweg 52	2021-07-26	0
GGD Fryslan Flexstraat L - Heliconweg 52	2021-08-02	0

10 SARS-COV-2 TESTEN AFGENOMEN DOOR DE GGD FRYSLÂN VANAF 7 JUNI 2021

Tabel 22: Aantal testen afgenomen op de GGD testlocaties per week van de afspraak.
(continued)

Afnamelocatie	Week van afname	Aantal getest
GGD Fryslan Flexstraat L - Heliconweg 52	2021-08-09	0
GGD Kollum - Uitbraak	2020-06-01	0
GGD Kollum - Uitbraak	2020-06-08	0
GGD Kollum - Uitbraak	2020-06-15	0
GGD Kollum - Uitbraak	2020-06-22	0
GGD Kollum - Uitbraak	2020-06-29	0
GGD Kollum - Uitbraak	2020-07-06	0
GGD Kollum - Uitbraak	2020-07-13	0
GGD Kollum - Uitbraak	2020-07-20	0
GGD Kollum - Uitbraak	2020-07-27	0
GGD Kollum - Uitbraak	2020-08-03	0
GGD Kollum - Uitbraak	2020-08-10	0
GGD Kollum - Uitbraak	2020-08-17	0
GGD Kollum - Uitbraak	2020-08-24	0
GGD Kollum - Uitbraak	2020-08-31	0
GGD Kollum - Uitbraak	2020-09-07	0
GGD Kollum - Uitbraak	2020-09-14	0
GGD Kollum - Uitbraak	2020-09-21	0
GGD Kollum - Uitbraak	2020-09-28	0
GGD Kollum - Uitbraak	2020-10-05	0
GGD Kollum - Uitbraak	2020-10-12	0
GGD Kollum - Uitbraak	2020-10-19	0
GGD Kollum - Uitbraak	2020-10-26	0
GGD Kollum - Uitbraak	2020-11-02	0
GGD Kollum - Uitbraak	2020-11-09	0
GGD Kollum - Uitbraak	2020-11-16	0
GGD Kollum - Uitbraak	2020-11-23	0
GGD Kollum - Uitbraak	2020-11-30	0
GGD Kollum - Uitbraak	2020-12-07	0
GGD Kollum - Uitbraak	2020-12-14	0
GGD Kollum - Uitbraak	2020-12-21	0
GGD Kollum - Uitbraak	2020-12-28	0
GGD Kollum - Uitbraak	2021-01-04	0
GGD Kollum - Uitbraak	2021-01-11	0
GGD Kollum - Uitbraak	2021-01-18	0
GGD Kollum - Uitbraak	2021-01-25	0
GGD Kollum - Uitbraak	2021-02-01	0
GGD Kollum - Uitbraak	2021-02-08	112
GGD Kollum - Uitbraak	2021-02-15	0
GGD Kollum - Uitbraak	2021-02-22	0
GGD Kollum - Uitbraak	2021-03-01	0
GGD Kollum - Uitbraak	2021-03-08	0
GGD Kollum - Uitbraak	2021-03-15	0
GGD Kollum - Uitbraak	2021-03-22	0
GGD Kollum - Uitbraak	2021-03-29	0

10 SARS-COV-2 TESTEN AFGENOMEN DOOR DE GGD FRYSLÂN VANAF 7 JUNI 2021

Tabel 22: Aantal testen afgenomen op de GGD testlocaties per week van de afspraak.
(continued)

Afnamelocatie	Week van afname	Aantal getest
GGD Kollum - Uitbraak	2021-04-05	0
GGD Kollum - Uitbraak	2021-04-12	0
GGD Kollum - Uitbraak	2021-04-19	0
GGD Kollum - Uitbraak	2021-04-26	0
GGD Kollum - Uitbraak	2021-05-03	0
GGD Kollum - Uitbraak	2021-05-10	0
GGD Kollum - Uitbraak	2021-05-17	0
GGD Kollum - Uitbraak	2021-05-24	0
GGD Kollum - Uitbraak	2021-05-31	0
GGD Kollum - Uitbraak	2021-06-07	0
GGD Kollum - Uitbraak	2021-06-14	0
GGD Kollum - Uitbraak	2021-06-21	0
GGD Kollum - Uitbraak	2021-06-28	0
GGD Kollum - Uitbraak	2021-07-05	0
GGD Kollum - Uitbraak	2021-07-12	0
GGD Kollum - Uitbraak	2021-07-19	0
GGD Kollum - Uitbraak	2021-07-26	0
GGD Kollum - Uitbraak	2021-08-02	0
GGD Kollum - Uitbraak	2021-08-09	0
FR D Leeuwarden - WTC Heliconweg 52	2020-06-01	0
FR D Leeuwarden - WTC Heliconweg 52	2020-06-08	0
FR D Leeuwarden - WTC Heliconweg 52	2020-06-15	0
FR D Leeuwarden - WTC Heliconweg 52	2020-06-22	0
FR D Leeuwarden - WTC Heliconweg 52	2020-06-29	0
FR D Leeuwarden - WTC Heliconweg 52	2020-07-06	0
FR D Leeuwarden - WTC Heliconweg 52	2020-07-13	0
FR D Leeuwarden - WTC Heliconweg 52	2020-07-20	0
FR D Leeuwarden - WTC Heliconweg 52	2020-07-27	0
FR D Leeuwarden - WTC Heliconweg 52	2020-08-03	0
FR D Leeuwarden - WTC Heliconweg 52	2020-08-10	0
FR D Leeuwarden - WTC Heliconweg 52	2020-08-17	0
FR D Leeuwarden - WTC Heliconweg 52	2020-08-24	0
FR D Leeuwarden - WTC Heliconweg 52	2020-08-31	0
FR D Leeuwarden - WTC Heliconweg 52	2020-09-07	0
FR D Leeuwarden - WTC Heliconweg 52	2020-09-14	0
FR D Leeuwarden - WTC Heliconweg 52	2020-09-21	0
FR D Leeuwarden - WTC Heliconweg 52	2020-09-28	0
FR D Leeuwarden - WTC Heliconweg 52	2020-10-05	0
FR D Leeuwarden - WTC Heliconweg 52	2020-10-12	0
FR D Leeuwarden - WTC Heliconweg 52	2020-10-19	0
FR D Leeuwarden - WTC Heliconweg 52	2020-10-26	0
FR D Leeuwarden - WTC Heliconweg 52	2020-11-02	0
FR D Leeuwarden - WTC Heliconweg 52	2020-11-09	0
FR D Leeuwarden - WTC Heliconweg 52	2020-11-16	0
FR D Leeuwarden - WTC Heliconweg 52	2020-11-23	0

10 SARS-COV-2 TESTEN AFGENOMEN DOOR DE GGD FRYSLÂN VANAF 7 JUNI 2021

Tabel 22: Aantal testen afgenomen op de GGD testlocaties per week van de afspraak.
(continued)

Afnamelocatie	Week van afname	Aantal getest
FR D Leeuwarden - WTC Heliconweg 52	2020-11-30	0
FR D Leeuwarden - WTC Heliconweg 52	2020-12-07	0
FR D Leeuwarden - WTC Heliconweg 52	2020-12-14	0
FR D Leeuwarden - WTC Heliconweg 52	2020-12-21	0
FR D Leeuwarden - WTC Heliconweg 52	2020-12-28	0
FR D Leeuwarden - WTC Heliconweg 52	2021-01-04	0
FR D Leeuwarden - WTC Heliconweg 52	2021-01-11	0
FR D Leeuwarden - WTC Heliconweg 52	2021-01-18	0
FR D Leeuwarden - WTC Heliconweg 52	2021-01-25	0
FR D Leeuwarden - WTC Heliconweg 52	2021-02-01	0
FR D Leeuwarden - WTC Heliconweg 52	2021-02-08	1072
FR D Leeuwarden - WTC Heliconweg 52	2021-02-15	1396
FR D Leeuwarden - WTC Heliconweg 52	2021-02-22	858
FR D Leeuwarden - WTC Heliconweg 52	2021-03-01	0
FR D Leeuwarden - WTC Heliconweg 52	2021-03-08	0
FR D Leeuwarden - WTC Heliconweg 52	2021-03-15	0
FR D Leeuwarden - WTC Heliconweg 52	2021-03-22	0
FR D Leeuwarden - WTC Heliconweg 52	2021-03-29	0
FR D Leeuwarden - WTC Heliconweg 52	2021-04-05	0
FR D Leeuwarden - WTC Heliconweg 52	2021-04-12	0
FR D Leeuwarden - WTC Heliconweg 52	2021-04-19	0
FR D Leeuwarden - WTC Heliconweg 52	2021-04-26	0
FR D Leeuwarden - WTC Heliconweg 52	2021-05-03	0
FR D Leeuwarden - WTC Heliconweg 52	2021-05-10	0
FR D Leeuwarden - WTC Heliconweg 52	2021-05-17	0
FR D Leeuwarden - WTC Heliconweg 52	2021-05-24	0
FR D Leeuwarden - WTC Heliconweg 52	2021-05-31	0
FR D Leeuwarden - WTC Heliconweg 52	2021-06-07	0
FR D Leeuwarden - WTC Heliconweg 52	2021-06-14	0
FR D Leeuwarden - WTC Heliconweg 52	2021-06-21	0
FR D Leeuwarden - WTC Heliconweg 52	2021-06-28	0
FR D Leeuwarden - WTC Heliconweg 52	2021-07-05	0
FR D Leeuwarden - WTC Heliconweg 52	2021-07-12	0
FR D Leeuwarden - WTC Heliconweg 52	2021-07-19	0
FR D Leeuwarden - WTC Heliconweg 52	2021-07-26	0
FR D Leeuwarden - WTC Heliconweg 52	2021-08-02	0
FR D Leeuwarden - WTC Heliconweg 52	2021-08-09	0
GGD IJlst - Uitbraak	2020-06-01	0
GGD IJlst - Uitbraak	2020-06-08	0
GGD IJlst - Uitbraak	2020-06-15	0
GGD IJlst - Uitbraak	2020-06-22	0
GGD IJlst - Uitbraak	2020-06-29	0
GGD IJlst - Uitbraak	2020-07-06	0
GGD IJlst - Uitbraak	2020-07-13	0
GGD IJlst - Uitbraak	2020-07-20	0

10 SARS-COV-2 TESTEN AFGENOMEN DOOR DE GGD FRYSLÂN VANAF 7 JUNI 2021

Tabel 22: Aantal testen afgenomen op de GGD testlocaties per week van de afspraak.
(continued)

Afnamelocatie	Week van afname	Aantal getest
GGD IJlst - Uitbraak	2020-07-27	0
GGD IJlst - Uitbraak	2020-08-03	0
GGD IJlst - Uitbraak	2020-08-10	0
GGD IJlst - Uitbraak	2020-08-17	0
GGD IJlst - Uitbraak	2020-08-24	0
GGD IJlst - Uitbraak	2020-08-31	0
GGD IJlst - Uitbraak	2020-09-07	0
GGD IJlst - Uitbraak	2020-09-14	0
GGD IJlst - Uitbraak	2020-09-21	0
GGD IJlst - Uitbraak	2020-09-28	0
GGD IJlst - Uitbraak	2020-10-05	0
GGD IJlst - Uitbraak	2020-10-12	0
GGD IJlst - Uitbraak	2020-10-19	0
GGD IJlst - Uitbraak	2020-10-26	0
GGD IJlst - Uitbraak	2020-11-02	0
GGD IJlst - Uitbraak	2020-11-09	0
GGD IJlst - Uitbraak	2020-11-16	0
GGD IJlst - Uitbraak	2020-11-23	0
GGD IJlst - Uitbraak	2020-11-30	0
GGD IJlst - Uitbraak	2020-12-07	0
GGD IJlst - Uitbraak	2020-12-14	0
GGD IJlst - Uitbraak	2020-12-21	0
GGD IJlst - Uitbraak	2020-12-28	0
GGD IJlst - Uitbraak	2021-01-04	0
GGD IJlst - Uitbraak	2021-01-11	0
GGD IJlst - Uitbraak	2021-01-18	0
GGD IJlst - Uitbraak	2021-01-25	0
GGD IJlst - Uitbraak	2021-02-01	0
GGD IJlst - Uitbraak	2021-02-08	0
GGD IJlst - Uitbraak	2021-02-15	63
GGD IJlst - Uitbraak	2021-02-22	57
GGD IJlst - Uitbraak	2021-03-01	0
GGD IJlst - Uitbraak	2021-03-08	0
GGD IJlst - Uitbraak	2021-03-15	0
GGD IJlst - Uitbraak	2021-03-22	0
GGD IJlst - Uitbraak	2021-03-29	0
GGD IJlst - Uitbraak	2021-04-05	0
GGD IJlst - Uitbraak	2021-04-12	0
GGD IJlst - Uitbraak	2021-04-19	0
GGD IJlst - Uitbraak	2021-04-26	0
GGD IJlst - Uitbraak	2021-05-03	0
GGD IJlst - Uitbraak	2021-05-10	0
GGD IJlst - Uitbraak	2021-05-17	0
GGD IJlst - Uitbraak	2021-05-24	0
GGD IJlst - Uitbraak	2021-05-31	0

10 SARS-COV-2 TESTEN AFGENOMEN DOOR DE GGD FRYSLÂN VANAF 7 JUNI 2021

Tabel 22: Aantal testen afgenomen op de GGD testlocaties per week van de afspraak.
(continued)

Afnamelocatie	Week van afname	Aantal getest
GGD IJlst - Uitbraak	2021-06-07	0
GGD IJlst - Uitbraak	2021-06-14	0
GGD IJlst - Uitbraak	2021-06-21	0
GGD IJlst - Uitbraak	2021-06-28	0
GGD IJlst - Uitbraak	2021-07-05	0
GGD IJlst - Uitbraak	2021-07-12	0
GGD IJlst - Uitbraak	2021-07-19	0
GGD IJlst - Uitbraak	2021-07-26	0
GGD IJlst - Uitbraak	2021-08-02	0
GGD IJlst - Uitbraak	2021-08-09	0
GGD Test Leeuwarden - Heliconweg 52	2020-06-01	0
GGD Test Leeuwarden - Heliconweg 52	2020-06-08	0
GGD Test Leeuwarden - Heliconweg 52	2020-06-15	0
GGD Test Leeuwarden - Heliconweg 52	2020-06-22	0
GGD Test Leeuwarden - Heliconweg 52	2020-06-29	0
GGD Test Leeuwarden - Heliconweg 52	2020-07-06	0
GGD Test Leeuwarden - Heliconweg 52	2020-07-13	0
GGD Test Leeuwarden - Heliconweg 52	2020-07-20	0
GGD Test Leeuwarden - Heliconweg 52	2020-07-27	0
GGD Test Leeuwarden - Heliconweg 52	2020-08-03	0
GGD Test Leeuwarden - Heliconweg 52	2020-08-10	0
GGD Test Leeuwarden - Heliconweg 52	2020-08-17	0
GGD Test Leeuwarden - Heliconweg 52	2020-08-24	0
GGD Test Leeuwarden - Heliconweg 52	2020-08-31	0
GGD Test Leeuwarden - Heliconweg 52	2020-09-07	0
GGD Test Leeuwarden - Heliconweg 52	2020-09-14	0
GGD Test Leeuwarden - Heliconweg 52	2020-09-21	0
GGD Test Leeuwarden - Heliconweg 52	2020-09-28	0
GGD Test Leeuwarden - Heliconweg 52	2020-10-05	0
GGD Test Leeuwarden - Heliconweg 52	2020-10-12	0
GGD Test Leeuwarden - Heliconweg 52	2020-10-19	0
GGD Test Leeuwarden - Heliconweg 52	2020-10-26	0
GGD Test Leeuwarden - Heliconweg 52	2020-11-02	0
GGD Test Leeuwarden - Heliconweg 52	2020-11-09	0
GGD Test Leeuwarden - Heliconweg 52	2020-11-16	0
GGD Test Leeuwarden - Heliconweg 52	2020-11-23	0
GGD Test Leeuwarden - Heliconweg 52	2020-11-30	0
GGD Test Leeuwarden - Heliconweg 52	2020-12-07	0
GGD Test Leeuwarden - Heliconweg 52	2020-12-14	0
GGD Test Leeuwarden - Heliconweg 52	2020-12-21	0
GGD Test Leeuwarden - Heliconweg 52	2020-12-28	0
GGD Test Leeuwarden - Heliconweg 52	2021-01-04	0
GGD Test Leeuwarden - Heliconweg 52	2021-01-11	0
GGD Test Leeuwarden - Heliconweg 52	2021-01-18	0
GGD Test Leeuwarden - Heliconweg 52	2021-01-25	0

Tabel 22: Aantal testen afgenomen op de GGD testlocaties per week van de afspraak.
(continued)

Afnamelocatie	Week van afname	Aantal getest
GGD Test Leeuwarden - Heliconweg 52	2021-02-01	0
GGD Test Leeuwarden - Heliconweg 52	2021-02-08	0
GGD Test Leeuwarden - Heliconweg 52	2021-02-15	0
GGD Test Leeuwarden - Heliconweg 52	2021-02-22	9
GGD Test Leeuwarden - Heliconweg 52	2021-03-01	68
GGD Test Leeuwarden - Heliconweg 52	2021-03-08	199
GGD Test Leeuwarden - Heliconweg 52	2021-03-15	244
GGD Test Leeuwarden - Heliconweg 52	2021-03-22	168
GGD Test Leeuwarden - Heliconweg 52	2021-03-29	101
GGD Test Leeuwarden - Heliconweg 52	2021-04-05	105
GGD Test Leeuwarden - Heliconweg 52	2021-04-12	84
GGD Test Leeuwarden - Heliconweg 52	2021-04-19	49
GGD Test Leeuwarden - Heliconweg 52	2021-04-26	61
GGD Test Leeuwarden - Heliconweg 52	2021-05-03	47
GGD Test Leeuwarden - Heliconweg 52	2021-05-10	31
GGD Test Leeuwarden - Heliconweg 52	2021-05-17	22
GGD Test Leeuwarden - Heliconweg 52	2021-05-24	17
GGD Test Leeuwarden - Heliconweg 52	2021-05-31	24
GGD Test Leeuwarden - Heliconweg 52	2021-06-07	25
GGD Test Leeuwarden - Heliconweg 52	2021-06-14	19
GGD Test Leeuwarden - Heliconweg 52	2021-06-21	21
GGD Test Leeuwarden - Heliconweg 52	2021-06-28	13
GGD Test Leeuwarden - Heliconweg 52	2021-07-05	8
GGD Test Leeuwarden - Heliconweg 52	2021-07-12	0
GGD Test Leeuwarden - Heliconweg 52	2021-07-19	3
GGD Test Leeuwarden - Heliconweg 52	2021-07-26	15
GGD Test Leeuwarden - Heliconweg 52	2021-08-02	12
GGD Test Leeuwarden - Heliconweg 52	2021-08-09	6
GGD Test Leeuwarden - Thuisbemonstering 1	2020-06-01	0
GGD Test Leeuwarden - Thuisbemonstering 1	2020-06-08	0
GGD Test Leeuwarden - Thuisbemonstering 1	2020-06-15	0
GGD Test Leeuwarden - Thuisbemonstering 1	2020-06-22	0
GGD Test Leeuwarden - Thuisbemonstering 1	2020-06-29	0
GGD Test Leeuwarden - Thuisbemonstering 1	2020-07-06	0
GGD Test Leeuwarden - Thuisbemonstering 1	2020-07-13	0
GGD Test Leeuwarden - Thuisbemonstering 1	2020-07-20	0

Tabel 22: Aantal testen afgenomen op de GGD testlocaties per week van de afspraak.
(continued)

Afnamelocatie	Week van afname	Aantal getest
GGD Test Leeuwarden - Thuisbemonstering 1	2020-07-27	0
GGD Test Leeuwarden - Thuisbemonstering 1	2020-08-03	0
GGD Test Leeuwarden - Thuisbemonstering 1	2020-08-10	0
GGD Test Leeuwarden - Thuisbemonstering 1	2020-08-17	0
GGD Test Leeuwarden - Thuisbemonstering 1	2020-08-24	0
GGD Test Leeuwarden - Thuisbemonstering 1	2020-08-31	0
GGD Test Leeuwarden - Thuisbemonstering 1	2020-09-07	0
GGD Test Leeuwarden - Thuisbemonstering 1	2020-09-14	0
GGD Test Leeuwarden - Thuisbemonstering 1	2020-09-21	0
GGD Test Leeuwarden - Thuisbemonstering 1	2020-09-28	0
GGD Test Leeuwarden - Thuisbemonstering 1	2020-10-05	0
GGD Test Leeuwarden - Thuisbemonstering 1	2020-10-12	0
GGD Test Leeuwarden - Thuisbemonstering 1	2020-10-19	0
GGD Test Leeuwarden - Thuisbemonstering 1	2020-10-26	0
GGD Test Leeuwarden - Thuisbemonstering 1	2020-11-02	0
GGD Test Leeuwarden - Thuisbemonstering 1	2020-11-09	0
GGD Test Leeuwarden - Thuisbemonstering 1	2020-11-16	0
GGD Test Leeuwarden - Thuisbemonstering 1	2020-11-23	0
GGD Test Leeuwarden - Thuisbemonstering 1	2020-11-30	0
GGD Test Leeuwarden - Thuisbemonstering 1	2020-12-07	0
GGD Test Leeuwarden - Thuisbemonstering 1	2020-12-14	0
GGD Test Leeuwarden - Thuisbemonstering 1	2020-12-21	0

Tabel 22: Aantal testen afgenomen op de GGD testlocaties per week van de afspraak.
(continued)

Afnamelocatie	Week van afname	Aantal getest
GGD Test Leeuwarden - Thuisbemonstering 1	2020-12-28	0
GGD Test Leeuwarden - Thuisbemonstering 1	2021-01-04	0
GGD Test Leeuwarden - Thuisbemonstering 1	2021-01-11	0
GGD Test Leeuwarden - Thuisbemonstering 1	2021-01-18	0
GGD Test Leeuwarden - Thuisbemonstering 1	2021-01-25	0
GGD Test Leeuwarden - Thuisbemonstering 1	2021-02-01	0
GGD Test Leeuwarden - Thuisbemonstering 1	2021-02-08	0
GGD Test Leeuwarden - Thuisbemonstering 1	2021-02-15	0
GGD Test Leeuwarden - Thuisbemonstering 1	2021-02-22	64
GGD Test Leeuwarden - Thuisbemonstering 1	2021-03-01	228
GGD Test Leeuwarden - Thuisbemonstering 1	2021-03-08	334
GGD Test Leeuwarden - Thuisbemonstering 1	2021-03-15	225
GGD Test Leeuwarden - Thuisbemonstering 1	2021-03-22	232
GGD Test Leeuwarden - Thuisbemonstering 1	2021-03-29	142
GGD Test Leeuwarden - Thuisbemonstering 1	2021-04-05	165
GGD Test Leeuwarden - Thuisbemonstering 1	2021-04-12	120
GGD Test Leeuwarden - Thuisbemonstering 1	2021-04-19	100
GGD Test Leeuwarden - Thuisbemonstering 1	2021-04-26	102
GGD Test Leeuwarden - Thuisbemonstering 1	2021-05-03	94
GGD Test Leeuwarden - Thuisbemonstering 1	2021-05-10	66
GGD Test Leeuwarden - Thuisbemonstering 1	2021-05-17	55
GGD Test Leeuwarden - Thuisbemonstering 1	2021-05-24	48

10 SARS-COV-2 TESTEN AFGENOMEN DOOR DE GGD FRYSLÂN VANAF 7 JUNI 2021

Tabel 22: Aantal testen afgenomen op de GGD testlocaties per week van de afspraak.
(continued)

Afnamelocatie	Week van afname	Aantal getest
GGD Test Leeuwarden - Thuisbemonstering 1	2021-05-31	31
GGD Test Leeuwarden - Thuisbemonstering 1	2021-06-07	39
GGD Test Leeuwarden - Thuisbemonstering 1	2021-06-14	23
GGD Test Leeuwarden - Thuisbemonstering 1	2021-06-21	26
GGD Test Leeuwarden - Thuisbemonstering 1	2021-06-28	24
GGD Test Leeuwarden - Thuisbemonstering 1	2021-07-05	41
GGD Test Leeuwarden - Thuisbemonstering 1	2021-07-12	71
GGD Test Leeuwarden - Thuisbemonstering 1	2021-07-19	65
GGD Test Leeuwarden - Thuisbemonstering 1	2021-07-26	146
GGD Test Leeuwarden - Thuisbemonstering 1	2021-08-02	35
GGD Test Leeuwarden - Thuisbemonstering 1	2021-08-09	38
PRIO Test D Drachten - Eikensingel 62	2020-06-01	0
PRIO Test D Drachten - Eikensingel 62	2020-06-08	0
PRIO Test D Drachten - Eikensingel 62	2020-06-15	0
PRIO Test D Drachten - Eikensingel 62	2020-06-22	0
PRIO Test D Drachten - Eikensingel 62	2020-06-29	0
PRIO Test D Drachten - Eikensingel 62	2020-07-06	0
PRIO Test D Drachten - Eikensingel 62	2020-07-13	0
PRIO Test D Drachten - Eikensingel 62	2020-07-20	0
PRIO Test D Drachten - Eikensingel 62	2020-07-27	0
PRIO Test D Drachten - Eikensingel 62	2020-08-03	0
PRIO Test D Drachten - Eikensingel 62	2020-08-10	0
PRIO Test D Drachten - Eikensingel 62	2020-08-17	0
PRIO Test D Drachten - Eikensingel 62	2020-08-24	0
PRIO Test D Drachten - Eikensingel 62	2020-08-31	0
PRIO Test D Drachten - Eikensingel 62	2020-09-07	0
PRIO Test D Drachten - Eikensingel 62	2020-09-14	0
PRIO Test D Drachten - Eikensingel 62	2020-09-21	0
PRIO Test D Drachten - Eikensingel 62	2020-09-28	0
PRIO Test D Drachten - Eikensingel 62	2020-10-05	0
PRIO Test D Drachten - Eikensingel 62	2020-10-12	0
PRIO Test D Drachten - Eikensingel 62	2020-10-19	0
PRIO Test D Drachten - Eikensingel 62	2020-10-26	0
PRIO Test D Drachten - Eikensingel 62	2020-11-02	0

Tabel 22: Aantal testen afgenomen op de GGD testlocaties per week van de afspraak.
(continued)

Afnamelocatie	Week van afname	Aantal getest
PRIO Test D Drachten - Eikensingel 62	2020-11-09	0
PRIO Test D Drachten - Eikensingel 62	2020-11-16	0
PRIO Test D Drachten - Eikensingel 62	2020-11-23	0
PRIO Test D Drachten - Eikensingel 62	2020-11-30	0
PRIO Test D Drachten - Eikensingel 62	2020-12-07	0
PRIO Test D Drachten - Eikensingel 62	2020-12-14	0
PRIO Test D Drachten - Eikensingel 62	2020-12-21	0
PRIO Test D Drachten - Eikensingel 62	2020-12-28	0
PRIO Test D Drachten - Eikensingel 62	2021-01-04	0
PRIO Test D Drachten - Eikensingel 62	2021-01-11	0
PRIO Test D Drachten - Eikensingel 62	2021-01-18	0
PRIO Test D Drachten - Eikensingel 62	2021-01-25	0
PRIO Test D Drachten - Eikensingel 62	2021-02-01	0
PRIO Test D Drachten - Eikensingel 62	2021-02-08	0
PRIO Test D Drachten - Eikensingel 62	2021-02-15	0
PRIO Test D Drachten - Eikensingel 62	2021-02-22	57
PRIO Test D Drachten - Eikensingel 62	2021-03-01	209
PRIO Test D Drachten - Eikensingel 62	2021-03-08	297
PRIO Test D Drachten - Eikensingel 62	2021-03-15	316
PRIO Test D Drachten - Eikensingel 62	2021-03-22	308
PRIO Test D Drachten - Eikensingel 62	2021-03-29	207
PRIO Test D Drachten - Eikensingel 62	2021-04-05	254
PRIO Test D Drachten - Eikensingel 62	2021-04-12	198
PRIO Test D Drachten - Eikensingel 62	2021-04-19	210
PRIO Test D Drachten - Eikensingel 62	2021-04-26	188
PRIO Test D Drachten - Eikensingel 62	2021-05-03	179
PRIO Test D Drachten - Eikensingel 62	2021-05-10	152
PRIO Test D Drachten - Eikensingel 62	2021-05-17	123
PRIO Test D Drachten - Eikensingel 62	2021-05-24	122
PRIO Test D Drachten - Eikensingel 62	2021-05-31	87
PRIO Test D Drachten - Eikensingel 62	2021-06-07	92
PRIO Test D Drachten - Eikensingel 62	2021-06-14	59
PRIO Test D Drachten - Eikensingel 62	2021-06-21	71
PRIO Test D Drachten - Eikensingel 62	2021-06-28	82
PRIO Test D Drachten - Eikensingel 62	2021-07-05	137
PRIO Test D Drachten - Eikensingel 62	2021-07-12	187
PRIO Test D Drachten - Eikensingel 62	2021-07-19	139
PRIO Test D Drachten - Eikensingel 62	2021-07-26	74
PRIO Test D Drachten - Eikensingel 62	2021-08-02	65
PRIO Test D Drachten - Eikensingel 62	2021-08-09	51
PRIO Test D Heerenveen - Jousterweg 28	2020-06-01	0
PRIO Test D Heerenveen - Jousterweg 28	2020-06-08	0
PRIO Test D Heerenveen - Jousterweg 28	2020-06-15	0
PRIO Test D Heerenveen - Jousterweg 28	2020-06-22	0
PRIO Test D Heerenveen - Jousterweg 28	2020-06-29	0

Tabel 22: Aantal testen afgenomen op de GGD testlocaties per week van de afspraak.
(continued)

Afnamelocatie	Week van afname	Aantal getest
PRIO Test D Heerenveen - Jousterweg 28	2020-07-06	0
PRIO Test D Heerenveen - Jousterweg 28	2020-07-13	0
PRIO Test D Heerenveen - Jousterweg 28	2020-07-20	0
PRIO Test D Heerenveen - Jousterweg 28	2020-07-27	0
PRIO Test D Heerenveen - Jousterweg 28	2020-08-03	0
PRIO Test D Heerenveen - Jousterweg 28	2020-08-10	0
PRIO Test D Heerenveen - Jousterweg 28	2020-08-17	0
PRIO Test D Heerenveen - Jousterweg 28	2020-08-24	0
PRIO Test D Heerenveen - Jousterweg 28	2020-08-31	0
PRIO Test D Heerenveen - Jousterweg 28	2020-09-07	0
PRIO Test D Heerenveen - Jousterweg 28	2020-09-14	0
PRIO Test D Heerenveen - Jousterweg 28	2020-09-21	0
PRIO Test D Heerenveen - Jousterweg 28	2020-09-28	0
PRIO Test D Heerenveen - Jousterweg 28	2020-10-05	0
PRIO Test D Heerenveen - Jousterweg 28	2020-10-12	0
PRIO Test D Heerenveen - Jousterweg 28	2020-10-19	0
PRIO Test D Heerenveen - Jousterweg 28	2020-10-26	0
PRIO Test D Heerenveen - Jousterweg 28	2020-11-02	0
PRIO Test D Heerenveen - Jousterweg 28	2020-11-09	0
PRIO Test D Heerenveen - Jousterweg 28	2020-11-16	0
PRIO Test D Heerenveen - Jousterweg 28	2020-11-23	0
PRIO Test D Heerenveen - Jousterweg 28	2020-11-30	0
PRIO Test D Heerenveen - Jousterweg 28	2020-12-07	0
PRIO Test D Heerenveen - Jousterweg 28	2020-12-14	0
PRIO Test D Heerenveen - Jousterweg 28	2020-12-21	0
PRIO Test D Heerenveen - Jousterweg 28	2020-12-28	0
PRIO Test D Heerenveen - Jousterweg 28	2021-01-04	0
PRIO Test D Heerenveen - Jousterweg 28	2021-01-11	0
PRIO Test D Heerenveen - Jousterweg 28	2021-01-18	0
PRIO Test D Heerenveen - Jousterweg 28	2021-01-25	0
PRIO Test D Heerenveen - Jousterweg 28	2021-02-01	0
PRIO Test D Heerenveen - Jousterweg 28	2021-02-08	0
PRIO Test D Heerenveen - Jousterweg 28	2021-02-15	0
PRIO Test D Heerenveen - Jousterweg 28	2021-02-22	36
PRIO Test D Heerenveen - Jousterweg 28	2021-03-01	112
PRIO Test D Heerenveen - Jousterweg 28	2021-03-08	150
PRIO Test D Heerenveen - Jousterweg 28	2021-03-15	193
PRIO Test D Heerenveen - Jousterweg 28	2021-03-22	156
PRIO Test D Heerenveen - Jousterweg 28	2021-03-29	151
PRIO Test D Heerenveen - Jousterweg 28	2021-04-05	112
PRIO Test D Heerenveen - Jousterweg 28	2021-04-12	173
PRIO Test D Heerenveen - Jousterweg 28	2021-04-19	152
PRIO Test D Heerenveen - Jousterweg 28	2021-04-26	111
PRIO Test D Heerenveen - Jousterweg 28	2021-05-03	116
PRIO Test D Heerenveen - Jousterweg 28	2021-05-10	103

Tabel 22: Aantal testen afgenomen op de GGD testlocaties per week van de afspraak.
(continued)

Afnamelocatie	Week van afname	Aantal getest
PRIO Test D Heerenveen - Jousterweg 28	2021-05-17	102
PRIO Test D Heerenveen - Jousterweg 28	2021-05-24	74
PRIO Test D Heerenveen - Jousterweg 28	2021-05-31	63
PRIO Test D Heerenveen - Jousterweg 28	2021-06-07	44
PRIO Test D Heerenveen - Jousterweg 28	2021-06-14	36
PRIO Test D Heerenveen - Jousterweg 28	2021-06-21	47
PRIO Test D Heerenveen - Jousterweg 28	2021-06-28	53
PRIO Test D Heerenveen - Jousterweg 28	2021-07-05	92
PRIO Test D Heerenveen - Jousterweg 28	2021-07-12	130
PRIO Test D Heerenveen - Jousterweg 28	2021-07-19	90
PRIO Test D Heerenveen - Jousterweg 28	2021-07-26	112
PRIO Test D Heerenveen - Jousterweg 28	2021-08-02	36
PRIO Test D Heerenveen - Jousterweg 28	2021-08-09	43
PRIO Test D IJlst - Stadslaan 75	2020-06-01	0
PRIO Test D IJlst - Stadslaan 75	2020-06-08	0
PRIO Test D IJlst - Stadslaan 75	2020-06-15	0
PRIO Test D IJlst - Stadslaan 75	2020-06-22	0
PRIO Test D IJlst - Stadslaan 75	2020-06-29	0
PRIO Test D IJlst - Stadslaan 75	2020-07-06	0
PRIO Test D IJlst - Stadslaan 75	2020-07-13	0
PRIO Test D IJlst - Stadslaan 75	2020-07-20	0
PRIO Test D IJlst - Stadslaan 75	2020-07-27	0
PRIO Test D IJlst - Stadslaan 75	2020-08-03	0
PRIO Test D IJlst - Stadslaan 75	2020-08-10	0
PRIO Test D IJlst - Stadslaan 75	2020-08-17	0
PRIO Test D IJlst - Stadslaan 75	2020-08-24	0
PRIO Test D IJlst - Stadslaan 75	2020-08-31	0
PRIO Test D IJlst - Stadslaan 75	2020-09-07	0
PRIO Test D IJlst - Stadslaan 75	2020-09-14	0
PRIO Test D IJlst - Stadslaan 75	2020-09-21	0
PRIO Test D IJlst - Stadslaan 75	2020-09-28	0
PRIO Test D IJlst - Stadslaan 75	2020-10-05	0
PRIO Test D IJlst - Stadslaan 75	2020-10-12	0
PRIO Test D IJlst - Stadslaan 75	2020-10-19	0
PRIO Test D IJlst - Stadslaan 75	2020-10-26	0
PRIO Test D IJlst - Stadslaan 75	2020-11-02	0
PRIO Test D IJlst - Stadslaan 75	2020-11-09	0
PRIO Test D IJlst - Stadslaan 75	2020-11-16	0
PRIO Test D IJlst - Stadslaan 75	2020-11-23	0
PRIO Test D IJlst - Stadslaan 75	2020-11-30	0
PRIO Test D IJlst - Stadslaan 75	2020-12-07	0
PRIO Test D IJlst - Stadslaan 75	2020-12-14	0
PRIO Test D IJlst - Stadslaan 75	2020-12-21	0
PRIO Test D IJlst - Stadslaan 75	2020-12-28	0
PRIO Test D IJlst - Stadslaan 75	2021-01-04	0

Tabel 22: Aantal testen afgenomen op de GGD testlocaties per week van de afspraak.
(continued)

Afnamelocatie	Week van afname	Aantal getest
PRIO Test D IJlst - Stadslaan 75	2021-01-11	0
PRIO Test D IJlst - Stadslaan 75	2021-01-18	0
PRIO Test D IJlst - Stadslaan 75	2021-01-25	0
PRIO Test D IJlst - Stadslaan 75	2021-02-01	0
PRIO Test D IJlst - Stadslaan 75	2021-02-08	0
PRIO Test D IJlst - Stadslaan 75	2021-02-15	0
PRIO Test D IJlst - Stadslaan 75	2021-02-22	43
PRIO Test D IJlst - Stadslaan 75	2021-03-01	135
PRIO Test D IJlst - Stadslaan 75	2021-03-08	228
PRIO Test D IJlst - Stadslaan 75	2021-03-15	226
PRIO Test D IJlst - Stadslaan 75	2021-03-22	227
PRIO Test D IJlst - Stadslaan 75	2021-03-29	141
PRIO Test D IJlst - Stadslaan 75	2021-04-05	115
PRIO Test D IJlst - Stadslaan 75	2021-04-12	124
PRIO Test D IJlst - Stadslaan 75	2021-04-19	140
PRIO Test D IJlst - Stadslaan 75	2021-04-26	114
PRIO Test D IJlst - Stadslaan 75	2021-05-03	84
PRIO Test D IJlst - Stadslaan 75	2021-05-10	84
PRIO Test D IJlst - Stadslaan 75	2021-05-17	98
PRIO Test D IJlst - Stadslaan 75	2021-05-24	53
PRIO Test D IJlst - Stadslaan 75	2021-05-31	55
PRIO Test D IJlst - Stadslaan 75	2021-06-07	48
PRIO Test D IJlst - Stadslaan 75	2021-06-14	38
PRIO Test D IJlst - Stadslaan 75	2021-06-21	37
PRIO Test D IJlst - Stadslaan 75	2021-06-28	44
PRIO Test D IJlst - Stadslaan 75	2021-07-05	75
PRIO Test D IJlst - Stadslaan 75	2021-07-12	79
PRIO Test D IJlst - Stadslaan 75	2021-07-19	78
PRIO Test D IJlst - Stadslaan 75	2021-07-26	39
PRIO Test D IJlst - Stadslaan 75	2021-08-02	41
PRIO Test D IJlst - Stadslaan 75	2021-08-09	38
PRIO Test D Leeuwarden - Heliconweg 52	2020-06-01	0
PRIO Test D Leeuwarden - Heliconweg 52	2020-06-08	0
PRIO Test D Leeuwarden - Heliconweg 52	2020-06-15	0
PRIO Test D Leeuwarden - Heliconweg 52	2020-06-22	0
PRIO Test D Leeuwarden - Heliconweg 52	2020-06-29	0
PRIO Test D Leeuwarden - Heliconweg 52	2020-07-06	0
PRIO Test D Leeuwarden - Heliconweg 52	2020-07-13	0
PRIO Test D Leeuwarden - Heliconweg 52	2020-07-20	0
PRIO Test D Leeuwarden - Heliconweg 52	2020-07-27	0
PRIO Test D Leeuwarden - Heliconweg 52	2020-08-03	0
PRIO Test D Leeuwarden - Heliconweg 52	2020-08-10	0
PRIO Test D Leeuwarden - Heliconweg 52	2020-08-17	0
PRIO Test D Leeuwarden - Heliconweg 52	2020-08-24	0
PRIO Test D Leeuwarden - Heliconweg 52	2020-08-31	0

Tabel 22: Aantal testen afgenomen op de GGD testlocaties per week van de afspraak.
(continued)

Afnamelocatie	Week van afname	Aantal getest
PRIO Test D Leeuwarden - Heliconweg 52	2020-09-07	0
PRIO Test D Leeuwarden - Heliconweg 52	2020-09-14	0
PRIO Test D Leeuwarden - Heliconweg 52	2020-09-21	0
PRIO Test D Leeuwarden - Heliconweg 52	2020-09-28	0
PRIO Test D Leeuwarden - Heliconweg 52	2020-10-05	0
PRIO Test D Leeuwarden - Heliconweg 52	2020-10-12	0
PRIO Test D Leeuwarden - Heliconweg 52	2020-10-19	0
PRIO Test D Leeuwarden - Heliconweg 52	2020-10-26	0
PRIO Test D Leeuwarden - Heliconweg 52	2020-11-02	0
PRIO Test D Leeuwarden - Heliconweg 52	2020-11-09	0
PRIO Test D Leeuwarden - Heliconweg 52	2020-11-16	0
PRIO Test D Leeuwarden - Heliconweg 52	2020-11-23	0
PRIO Test D Leeuwarden - Heliconweg 52	2020-11-30	0
PRIO Test D Leeuwarden - Heliconweg 52	2020-12-07	0
PRIO Test D Leeuwarden - Heliconweg 52	2020-12-14	0
PRIO Test D Leeuwarden - Heliconweg 52	2020-12-21	0
PRIO Test D Leeuwarden - Heliconweg 52	2020-12-28	0
PRIO Test D Leeuwarden - Heliconweg 52	2021-01-04	0
PRIO Test D Leeuwarden - Heliconweg 52	2021-01-11	0
PRIO Test D Leeuwarden - Heliconweg 52	2021-01-18	0
PRIO Test D Leeuwarden - Heliconweg 52	2021-01-25	0
PRIO Test D Leeuwarden - Heliconweg 52	2021-02-01	0
PRIO Test D Leeuwarden - Heliconweg 52	2021-02-08	0
PRIO Test D Leeuwarden - Heliconweg 52	2021-02-15	0
PRIO Test D Leeuwarden - Heliconweg 52	2021-02-22	97
PRIO Test D Leeuwarden - Heliconweg 52	2021-03-01	363
PRIO Test D Leeuwarden - Heliconweg 52	2021-03-08	520
PRIO Test D Leeuwarden - Heliconweg 52	2021-03-15	417
PRIO Test D Leeuwarden - Heliconweg 52	2021-03-22	426
PRIO Test D Leeuwarden - Heliconweg 52	2021-03-29	277
PRIO Test D Leeuwarden - Heliconweg 52	2021-04-05	305
PRIO Test D Leeuwarden - Heliconweg 52	2021-04-12	288
PRIO Test D Leeuwarden - Heliconweg 52	2021-04-19	272
PRIO Test D Leeuwarden - Heliconweg 52	2021-04-26	263
PRIO Test D Leeuwarden - Heliconweg 52	2021-05-03	257
PRIO Test D Leeuwarden - Heliconweg 52	2021-05-10	226
PRIO Test D Leeuwarden - Heliconweg 52	2021-05-17	126
PRIO Test D Leeuwarden - Heliconweg 52	2021-05-24	128
PRIO Test D Leeuwarden - Heliconweg 52	2021-05-31	125
PRIO Test D Leeuwarden - Heliconweg 52	2021-06-07	102
PRIO Test D Leeuwarden - Heliconweg 52	2021-06-14	85
PRIO Test D Leeuwarden - Heliconweg 52	2021-06-21	98
PRIO Test D Leeuwarden - Heliconweg 52	2021-06-28	94
PRIO Test D Leeuwarden - Heliconweg 52	2021-07-05	169
PRIO Test D Leeuwarden - Heliconweg 52	2021-07-12	204

10 SARS-COV-2 TESTEN AFGENOMEN DOOR DE GGD FRYSLÂN VANAF 7 JUNI 2021

Tabel 22: Aantal testen afgenomen op de GGD testlocaties per week van de afspraak.
(continued)

Afnamelocatie	Week van afname	Aantal getest
PRIO Test D Leeuwarden - Heliconweg 52	2021-07-19	185
PRIO Test D Leeuwarden - Heliconweg 52	2021-07-26	146
PRIO Test D Leeuwarden - Heliconweg 52	2021-08-02	89
PRIO Test D Leeuwarden - Heliconweg 52	2021-08-09	83
Test D Drachten - Eikesingel 62	2020-06-01	0
Test D Drachten - Eikesingel 62	2020-06-08	0
Test D Drachten - Eikesingel 62	2020-06-15	0
Test D Drachten - Eikesingel 62	2020-06-22	0
Test D Drachten - Eikesingel 62	2020-06-29	0
Test D Drachten - Eikesingel 62	2020-07-06	0
Test D Drachten - Eikesingel 62	2020-07-13	0
Test D Drachten - Eikesingel 62	2020-07-20	0
Test D Drachten - Eikesingel 62	2020-07-27	0
Test D Drachten - Eikesingel 62	2020-08-03	0
Test D Drachten - Eikesingel 62	2020-08-10	0
Test D Drachten - Eikesingel 62	2020-08-17	0
Test D Drachten - Eikesingel 62	2020-08-24	0
Test D Drachten - Eikesingel 62	2020-08-31	0
Test D Drachten - Eikesingel 62	2020-09-07	0
Test D Drachten - Eikesingel 62	2020-09-14	0
Test D Drachten - Eikesingel 62	2020-09-21	0
Test D Drachten - Eikesingel 62	2020-09-28	0
Test D Drachten - Eikesingel 62	2020-10-05	0
Test D Drachten - Eikesingel 62	2020-10-12	0
Test D Drachten - Eikesingel 62	2020-10-19	0
Test D Drachten - Eikesingel 62	2020-10-26	0
Test D Drachten - Eikesingel 62	2020-11-02	0
Test D Drachten - Eikesingel 62	2020-11-09	0
Test D Drachten - Eikesingel 62	2020-11-16	0
Test D Drachten - Eikesingel 62	2020-11-23	0
Test D Drachten - Eikesingel 62	2020-11-30	0
Test D Drachten - Eikesingel 62	2020-12-07	0
Test D Drachten - Eikesingel 62	2020-12-14	0
Test D Drachten - Eikesingel 62	2020-12-21	0
Test D Drachten - Eikesingel 62	2020-12-28	0
Test D Drachten - Eikesingel 62	2021-01-04	0
Test D Drachten - Eikesingel 62	2021-01-11	0
Test D Drachten - Eikesingel 62	2021-01-18	0
Test D Drachten - Eikesingel 62	2021-01-25	0
Test D Drachten - Eikesingel 62	2021-02-01	0
Test D Drachten - Eikesingel 62	2021-02-08	0
Test D Drachten - Eikesingel 62	2021-02-15	0
Test D Drachten - Eikesingel 62	2021-02-22	570
Test D Drachten - Eikesingel 62	2021-03-01	1883
Test D Drachten - Eikesingel 62	2021-03-08	2219

Tabel 22: Aantal testen afgenomen op de GGD testlocaties per week van de afspraak.
(continued)

Afnamelocatie	Week van afname	Aantal getest
Test D Drachten - Eikesingel 62	2021-03-15	2175
Test D Drachten - Eikesingel 62	2021-03-22	2411
Test D Drachten - Eikesingel 62	2021-03-29	1923
Test D Drachten - Eikesingel 62	2021-04-05	1978
Test D Drachten - Eikesingel 62	2021-04-12	1922
Test D Drachten - Eikesingel 62	2021-04-19	1827
Test D Drachten - Eikesingel 62	2021-04-26	1714
Test D Drachten - Eikesingel 62	2021-05-03	1714
Test D Drachten - Eikesingel 62	2021-05-10	1323
Test D Drachten - Eikesingel 62	2021-05-17	1051
Test D Drachten - Eikesingel 62	2021-05-24	958
Test D Drachten - Eikesingel 62	2021-05-31	845
Test D Drachten - Eikesingel 62	2021-06-07	686
Test D Drachten - Eikesingel 62	2021-06-14	494
Test D Drachten - Eikesingel 62	2021-06-21	421
Test D Drachten - Eikesingel 62	2021-06-28	536
Test D Drachten - Eikesingel 62	2021-07-05	1505
Test D Drachten - Eikesingel 62	2021-07-12	2463
Test D Drachten - Eikesingel 62	2021-07-19	1243
Test D Drachten - Eikesingel 62	2021-07-26	722
Test D Drachten - Eikesingel 62	2021-08-02	648
Test D Drachten - Eikesingel 62	2021-08-09	580
Test D Heerenveen - Jousterweg 28	2020-06-01	0
Test D Heerenveen - Jousterweg 28	2020-06-08	0
Test D Heerenveen - Jousterweg 28	2020-06-15	0
Test D Heerenveen - Jousterweg 28	2020-06-22	0
Test D Heerenveen - Jousterweg 28	2020-06-29	0
Test D Heerenveen - Jousterweg 28	2020-07-06	0
Test D Heerenveen - Jousterweg 28	2020-07-13	0
Test D Heerenveen - Jousterweg 28	2020-07-20	0
Test D Heerenveen - Jousterweg 28	2020-07-27	0
Test D Heerenveen - Jousterweg 28	2020-08-03	0
Test D Heerenveen - Jousterweg 28	2020-08-10	0
Test D Heerenveen - Jousterweg 28	2020-08-17	0
Test D Heerenveen - Jousterweg 28	2020-08-24	0
Test D Heerenveen - Jousterweg 28	2020-08-31	0
Test D Heerenveen - Jousterweg 28	2020-09-07	0
Test D Heerenveen - Jousterweg 28	2020-09-14	0
Test D Heerenveen - Jousterweg 28	2020-09-21	0
Test D Heerenveen - Jousterweg 28	2020-09-28	0
Test D Heerenveen - Jousterweg 28	2020-10-05	0
Test D Heerenveen - Jousterweg 28	2020-10-12	0
Test D Heerenveen - Jousterweg 28	2020-10-19	0
Test D Heerenveen - Jousterweg 28	2020-10-26	0
Test D Heerenveen - Jousterweg 28	2020-11-02	0

10 SARS-COV-2 TESTEN AFGENOMEN DOOR DE GGD FRYSLÂN VANAF 7 JUNI 2021

Tabel 22: Aantal testen afgenomen op de GGD testlocaties per week van de afspraak.
(continued)

Afnamelocatie	Week van afname	Aantal getest
Test D Heerenveen - Jousterweg 28	2020-11-09	0
Test D Heerenveen - Jousterweg 28	2020-11-16	0
Test D Heerenveen - Jousterweg 28	2020-11-23	0
Test D Heerenveen - Jousterweg 28	2020-11-30	0
Test D Heerenveen - Jousterweg 28	2020-12-07	0
Test D Heerenveen - Jousterweg 28	2020-12-14	0
Test D Heerenveen - Jousterweg 28	2020-12-21	0
Test D Heerenveen - Jousterweg 28	2020-12-28	0
Test D Heerenveen - Jousterweg 28	2021-01-04	0
Test D Heerenveen - Jousterweg 28	2021-01-11	0
Test D Heerenveen - Jousterweg 28	2021-01-18	0
Test D Heerenveen - Jousterweg 28	2021-01-25	0
Test D Heerenveen - Jousterweg 28	2021-02-01	0
Test D Heerenveen - Jousterweg 28	2021-02-08	0
Test D Heerenveen - Jousterweg 28	2021-02-15	0
Test D Heerenveen - Jousterweg 28	2021-02-22	515
Test D Heerenveen - Jousterweg 28	2021-03-01	1440
Test D Heerenveen - Jousterweg 28	2021-03-08	1729
Test D Heerenveen - Jousterweg 28	2021-03-15	1612
Test D Heerenveen - Jousterweg 28	2021-03-22	1738
Test D Heerenveen - Jousterweg 28	2021-03-29	1648
Test D Heerenveen - Jousterweg 28	2021-04-05	1610
Test D Heerenveen - Jousterweg 28	2021-04-12	1697
Test D Heerenveen - Jousterweg 28	2021-04-19	1599
Test D Heerenveen - Jousterweg 28	2021-04-26	1388
Test D Heerenveen - Jousterweg 28	2021-05-03	1368
Test D Heerenveen - Jousterweg 28	2021-05-10	1040
Test D Heerenveen - Jousterweg 28	2021-05-17	873
Test D Heerenveen - Jousterweg 28	2021-05-24	666
Test D Heerenveen - Jousterweg 28	2021-05-31	559
Test D Heerenveen - Jousterweg 28	2021-06-07	429
Test D Heerenveen - Jousterweg 28	2021-06-14	397
Test D Heerenveen - Jousterweg 28	2021-06-21	408
Test D Heerenveen - Jousterweg 28	2021-06-28	541
Test D Heerenveen - Jousterweg 28	2021-07-05	1501
Test D Heerenveen - Jousterweg 28	2021-07-12	1791
Test D Heerenveen - Jousterweg 28	2021-07-19	917
Test D Heerenveen - Jousterweg 28	2021-07-26	674
Test D Heerenveen - Jousterweg 28	2021-08-02	415
Test D Heerenveen - Jousterweg 28	2021-08-09	292
Test D IJlst - Stadslaan 75	2020-06-01	0
Test D IJlst - Stadslaan 75	2020-06-08	0
Test D IJlst - Stadslaan 75	2020-06-15	0
Test D IJlst - Stadslaan 75	2020-06-22	0
Test D IJlst - Stadslaan 75	2020-06-29	0

Tabel 22: Aantal testen afgenomen op de GGD testlocaties per week van de afspraak.
(continued)

Afnamelocatie	Week van afname	Aantal getest
Test D IJlst - Stadslaan 75	2020-07-06	0
Test D IJlst - Stadslaan 75	2020-07-13	0
Test D IJlst - Stadslaan 75	2020-07-20	0
Test D IJlst - Stadslaan 75	2020-07-27	0
Test D IJlst - Stadslaan 75	2020-08-03	0
Test D IJlst - Stadslaan 75	2020-08-10	0
Test D IJlst - Stadslaan 75	2020-08-17	0
Test D IJlst - Stadslaan 75	2020-08-24	0
Test D IJlst - Stadslaan 75	2020-08-31	0
Test D IJlst - Stadslaan 75	2020-09-07	0
Test D IJlst - Stadslaan 75	2020-09-14	0
Test D IJlst - Stadslaan 75	2020-09-21	0
Test D IJlst - Stadslaan 75	2020-09-28	0
Test D IJlst - Stadslaan 75	2020-10-05	0
Test D IJlst - Stadslaan 75	2020-10-12	0
Test D IJlst - Stadslaan 75	2020-10-19	0
Test D IJlst - Stadslaan 75	2020-10-26	0
Test D IJlst - Stadslaan 75	2020-11-02	0
Test D IJlst - Stadslaan 75	2020-11-09	0
Test D IJlst - Stadslaan 75	2020-11-16	0
Test D IJlst - Stadslaan 75	2020-11-23	0
Test D IJlst - Stadslaan 75	2020-11-30	0
Test D IJlst - Stadslaan 75	2020-12-07	0
Test D IJlst - Stadslaan 75	2020-12-14	0
Test D IJlst - Stadslaan 75	2020-12-21	0
Test D IJlst - Stadslaan 75	2020-12-28	0
Test D IJlst - Stadslaan 75	2021-01-04	0
Test D IJlst - Stadslaan 75	2021-01-11	0
Test D IJlst - Stadslaan 75	2021-01-18	0
Test D IJlst - Stadslaan 75	2021-01-25	0
Test D IJlst - Stadslaan 75	2021-02-01	0
Test D IJlst - Stadslaan 75	2021-02-08	0
Test D IJlst - Stadslaan 75	2021-02-15	0
Test D IJlst - Stadslaan 75	2021-02-22	604
Test D IJlst - Stadslaan 75	2021-03-01	1841
Test D IJlst - Stadslaan 75	2021-03-08	2304
Test D IJlst - Stadslaan 75	2021-03-15	2227
Test D IJlst - Stadslaan 75	2021-03-22	2120
Test D IJlst - Stadslaan 75	2021-03-29	1914
Test D IJlst - Stadslaan 75	2021-04-05	1729
Test D IJlst - Stadslaan 75	2021-04-12	1650
Test D IJlst - Stadslaan 75	2021-04-19	1525
Test D IJlst - Stadslaan 75	2021-04-26	1408
Test D IJlst - Stadslaan 75	2021-05-03	1440
Test D IJlst - Stadslaan 75	2021-05-10	1152

Tabel 22: Aantal testen afgenomen op de GGD testlocaties per week van de afspraak.
(continued)

Afnamelocatie	Week van afname	Aantal getest
Test D IJlst - Stadslaan 75	2021-05-17	974
Test D IJlst - Stadslaan 75	2021-05-24	756
Test D IJlst - Stadslaan 75	2021-05-31	676
Test D IJlst - Stadslaan 75	2021-06-07	614
Test D IJlst - Stadslaan 75	2021-06-14	386
Test D IJlst - Stadslaan 75	2021-06-21	387
Test D IJlst - Stadslaan 75	2021-06-28	414
Test D IJlst - Stadslaan 75	2021-07-05	1463
Test D IJlst - Stadslaan 75	2021-07-12	1671
Test D IJlst - Stadslaan 75	2021-07-19	1014
Test D IJlst - Stadslaan 75	2021-07-26	800
Test D IJlst - Stadslaan 75	2021-08-02	593
Test D IJlst - Stadslaan 75	2021-08-09	468
Test D Kollum - Johannes Bogermanstraat 25	2020-06-01	0
Test D Kollum - Johannes Bogermanstraat 25	2020-06-08	0
Test D Kollum - Johannes Bogermanstraat 25	2020-06-15	0
Test D Kollum - Johannes Bogermanstraat 25	2020-06-22	0
Test D Kollum - Johannes Bogermanstraat 25	2020-06-29	0
Test D Kollum - Johannes Bogermanstraat 25	2020-07-06	0
Test D Kollum - Johannes Bogermanstraat 25	2020-07-13	0
Test D Kollum - Johannes Bogermanstraat 25	2020-07-20	0
Test D Kollum - Johannes Bogermanstraat 25	2020-07-27	0
Test D Kollum - Johannes Bogermanstraat 25	2020-08-03	0
Test D Kollum - Johannes Bogermanstraat 25	2020-08-10	0
Test D Kollum - Johannes Bogermanstraat 25	2020-08-17	0
Test D Kollum - Johannes Bogermanstraat 25	2020-08-24	0
Test D Kollum - Johannes Bogermanstraat 25	2020-08-31	0
Test D Kollum - Johannes Bogermanstraat 25	2020-09-07	0
Test D Kollum - Johannes Bogermanstraat 25	2020-09-14	0

Tabel 22: Aantal testen afgenomen op de GGD testlocaties per week van de afspraak.
(continued)

Afnamelocatie	Week van afname	Aantal getest
Test D Kollum - Johannes Bogermanstraat 25	2020-09-21	0
Test D Kollum - Johannes Bogermanstraat 25	2020-09-28	0
Test D Kollum - Johannes Bogermanstraat 25	2020-10-05	0
Test D Kollum - Johannes Bogermanstraat 25	2020-10-12	0
Test D Kollum - Johannes Bogermanstraat 25	2020-10-19	0
Test D Kollum - Johannes Bogermanstraat 25	2020-10-26	0
Test D Kollum - Johannes Bogermanstraat 25	2020-11-02	0
Test D Kollum - Johannes Bogermanstraat 25	2020-11-09	0
Test D Kollum - Johannes Bogermanstraat 25	2020-11-16	0
Test D Kollum - Johannes Bogermanstraat 25	2020-11-23	0
Test D Kollum - Johannes Bogermanstraat 25	2020-11-30	0
Test D Kollum - Johannes Bogermanstraat 25	2020-12-07	0
Test D Kollum - Johannes Bogermanstraat 25	2020-12-14	0
Test D Kollum - Johannes Bogermanstraat 25	2020-12-21	0
Test D Kollum - Johannes Bogermanstraat 25	2020-12-28	0
Test D Kollum - Johannes Bogermanstraat 25	2021-01-04	0
Test D Kollum - Johannes Bogermanstraat 25	2021-01-11	0
Test D Kollum - Johannes Bogermanstraat 25	2021-01-18	0
Test D Kollum - Johannes Bogermanstraat 25	2021-01-25	0
Test D Kollum - Johannes Bogermanstraat 25	2021-02-01	0
Test D Kollum - Johannes Bogermanstraat 25	2021-02-08	0
Test D Kollum - Johannes Bogermanstraat 25	2021-02-15	0

Tabel 22: Aantal testen afgenomen op de GGD testlocaties per week van de afspraak.
(continued)

Afnamelocatie	Week van afname	Aantal getest
Test D Kollum - Johannes Bogermanstraat 25	2021-02-22	313
Test D Kollum - Johannes Bogermanstraat 25	2021-03-01	988
Test D Kollum - Johannes Bogermanstraat 25	2021-03-08	1468
Test D Kollum - Johannes Bogermanstraat 25	2021-03-15	1345
Test D Kollum - Johannes Bogermanstraat 25	2021-03-22	1502
Test D Kollum - Johannes Bogermanstraat 25	2021-03-29	1220
Test D Kollum - Johannes Bogermanstraat 25	2021-04-05	1127
Test D Kollum - Johannes Bogermanstraat 25	2021-04-12	1106
Test D Kollum - Johannes Bogermanstraat 25	2021-04-19	1012
Test D Kollum - Johannes Bogermanstraat 25	2021-04-26	985
Test D Kollum - Johannes Bogermanstraat 25	2021-05-03	861
Test D Kollum - Johannes Bogermanstraat 25	2021-05-10	758
Test D Kollum - Johannes Bogermanstraat 25	2021-05-17	684
Test D Kollum - Johannes Bogermanstraat 25	2021-05-24	593
Test D Kollum - Johannes Bogermanstraat 25	2021-05-31	477
Test D Kollum - Johannes Bogermanstraat 25	2021-06-07	312
Test D Kollum - Johannes Bogermanstraat 25	2021-06-14	234
Test D Kollum - Johannes Bogermanstraat 25	2021-06-21	229
Test D Kollum - Johannes Bogermanstraat 25	2021-06-28	329
Test D Kollum - Johannes Bogermanstraat 25	2021-07-05	906
Test D Kollum - Johannes Bogermanstraat 25	2021-07-12	913
Test D Kollum - Johannes Bogermanstraat 25	2021-07-19	489

10 SARS-COV-2 TESTEN AFGENOMEN DOOR DE GGD FRYSLÂN VANAF 7 JUNI 2021

Tabel 22: Aantal testen afgenomen op de GGD testlocaties per week van de afspraak.
(continued)

Afnamelocatie	Week van afname	Aantal getest
Test D Kollum - Johannes Bogermanstraat 25	2021-07-26	246
Test D Kollum - Johannes Bogermanstraat 25	2021-08-02	187
Test D Kollum - Johannes Bogermanstraat 25	2021-08-09	208
Test D L XL Leeuwarden - Heliconweg 52	2020-06-01	0
Test D L XL Leeuwarden - Heliconweg 52	2020-06-08	0
Test D L XL Leeuwarden - Heliconweg 52	2020-06-15	0
Test D L XL Leeuwarden - Heliconweg 52	2020-06-22	0
Test D L XL Leeuwarden - Heliconweg 52	2020-06-29	0
Test D L XL Leeuwarden - Heliconweg 52	2020-07-06	0
Test D L XL Leeuwarden - Heliconweg 52	2020-07-13	0
Test D L XL Leeuwarden - Heliconweg 52	2020-07-20	0
Test D L XL Leeuwarden - Heliconweg 52	2020-07-27	0
Test D L XL Leeuwarden - Heliconweg 52	2020-08-03	0
Test D L XL Leeuwarden - Heliconweg 52	2020-08-10	0
Test D L XL Leeuwarden - Heliconweg 52	2020-08-17	0
Test D L XL Leeuwarden - Heliconweg 52	2020-08-24	0
Test D L XL Leeuwarden - Heliconweg 52	2020-08-31	0
Test D L XL Leeuwarden - Heliconweg 52	2020-09-07	0
Test D L XL Leeuwarden - Heliconweg 52	2020-09-14	0
Test D L XL Leeuwarden - Heliconweg 52	2020-09-21	0
Test D L XL Leeuwarden - Heliconweg 52	2020-09-28	0
Test D L XL Leeuwarden - Heliconweg 52	2020-10-05	0
Test D L XL Leeuwarden - Heliconweg 52	2020-10-12	0
Test D L XL Leeuwarden - Heliconweg 52	2020-10-19	0
Test D L XL Leeuwarden - Heliconweg 52	2020-10-26	0
Test D L XL Leeuwarden - Heliconweg 52	2020-11-02	0
Test D L XL Leeuwarden - Heliconweg 52	2020-11-09	0
Test D L XL Leeuwarden - Heliconweg 52	2020-11-16	0
Test D L XL Leeuwarden - Heliconweg 52	2020-11-23	0
Test D L XL Leeuwarden - Heliconweg 52	2020-11-30	0
Test D L XL Leeuwarden - Heliconweg 52	2020-12-07	0
Test D L XL Leeuwarden - Heliconweg 52	2020-12-14	0
Test D L XL Leeuwarden - Heliconweg 52	2020-12-21	0
Test D L XL Leeuwarden - Heliconweg 52	2020-12-28	0
Test D L XL Leeuwarden - Heliconweg 52	2021-01-04	0
Test D L XL Leeuwarden - Heliconweg 52	2021-01-11	0
Test D L XL Leeuwarden - Heliconweg 52	2021-01-18	0
Test D L XL Leeuwarden - Heliconweg 52	2021-01-25	0
Test D L XL Leeuwarden - Heliconweg 52	2021-02-01	0
Test D L XL Leeuwarden - Heliconweg 52	2021-02-08	0
Test D L XL Leeuwarden - Heliconweg 52	2021-02-15	0
Test D L XL Leeuwarden - Heliconweg 52	2021-02-22	830

Tabel 22: Aantal testen afgenomen op de GGD testlocaties per week van de afspraak.
(continued)

Afnamelocatie	Week van afname	Aantal getest
Test D L XL Leeuwarden - Heliconweg 52	2021-03-01	2421
Test D L XL Leeuwarden - Heliconweg 52	2021-03-08	3131
Test D L XL Leeuwarden - Heliconweg 52	2021-03-15	3350
Test D L XL Leeuwarden - Heliconweg 52	2021-03-22	3617
Test D L XL Leeuwarden - Heliconweg 52	2021-03-29	4369
Test D L XL Leeuwarden - Heliconweg 52	2021-04-05	4492
Test D L XL Leeuwarden - Heliconweg 52	2021-04-12	4231
Test D L XL Leeuwarden - Heliconweg 52	2021-04-19	4076
Test D L XL Leeuwarden - Heliconweg 52	2021-04-26	3516
Test D L XL Leeuwarden - Heliconweg 52	2021-05-03	3352
Test D L XL Leeuwarden - Heliconweg 52	2021-05-10	2787
Test D L XL Leeuwarden - Heliconweg 52	2021-05-17	2243
Test D L XL Leeuwarden - Heliconweg 52	2021-05-24	1717
Test D L XL Leeuwarden - Heliconweg 52	2021-05-31	1431
Test D L XL Leeuwarden - Heliconweg 52	2021-06-07	1316
Test D L XL Leeuwarden - Heliconweg 52	2021-06-14	1133
Test D L XL Leeuwarden - Heliconweg 52	2021-06-21	1324
Test D L XL Leeuwarden - Heliconweg 52	2021-06-28	1281
Test D L XL Leeuwarden - Heliconweg 52	2021-07-05	2187
Test D L XL Leeuwarden - Heliconweg 52	2021-07-12	2629
Test D L XL Leeuwarden - Heliconweg 52	2021-07-19	1752
Test D L XL Leeuwarden - Heliconweg 52	2021-07-26	1297
Test D L XL Leeuwarden - Heliconweg 52	2021-08-02	1146
Test D L XL Leeuwarden - Heliconweg 52	2021-08-09	881
Test D Leeuwarden - Heliconweg 52	2020-06-01	0
Test D Leeuwarden - Heliconweg 52	2020-06-08	0
Test D Leeuwarden - Heliconweg 52	2020-06-15	0
Test D Leeuwarden - Heliconweg 52	2020-06-22	0
Test D Leeuwarden - Heliconweg 52	2020-06-29	0
Test D Leeuwarden - Heliconweg 52	2020-07-06	0
Test D Leeuwarden - Heliconweg 52	2020-07-13	0
Test D Leeuwarden - Heliconweg 52	2020-07-20	0
Test D Leeuwarden - Heliconweg 52	2020-07-27	0
Test D Leeuwarden - Heliconweg 52	2020-08-03	0
Test D Leeuwarden - Heliconweg 52	2020-08-10	0
Test D Leeuwarden - Heliconweg 52	2020-08-17	0
Test D Leeuwarden - Heliconweg 52	2020-08-24	0
Test D Leeuwarden - Heliconweg 52	2020-08-31	0
Test D Leeuwarden - Heliconweg 52	2020-09-07	0
Test D Leeuwarden - Heliconweg 52	2020-09-14	0
Test D Leeuwarden - Heliconweg 52	2020-09-21	0
Test D Leeuwarden - Heliconweg 52	2020-09-28	0
Test D Leeuwarden - Heliconweg 52	2020-10-05	0
Test D Leeuwarden - Heliconweg 52	2020-10-12	0
Test D Leeuwarden - Heliconweg 52	2020-10-19	0

10 SARS-COV-2 TESTEN AFGENOMEN DOOR DE GGD FRYSLÂN VANAF 7 JUNI 2021

Tabel 22: Aantal testen afgenomen op de GGD testlocaties per week van de afspraak.
(continued)

Afnamelocatie	Week van afname	Aantal getest
Test D Leeuwarden - Heliconweg 52	2020-10-26	0
Test D Leeuwarden - Heliconweg 52	2020-11-02	0
Test D Leeuwarden - Heliconweg 52	2020-11-09	0
Test D Leeuwarden - Heliconweg 52	2020-11-16	0
Test D Leeuwarden - Heliconweg 52	2020-11-23	0
Test D Leeuwarden - Heliconweg 52	2020-11-30	0
Test D Leeuwarden - Heliconweg 52	2020-12-07	0
Test D Leeuwarden - Heliconweg 52	2020-12-14	0
Test D Leeuwarden - Heliconweg 52	2020-12-21	0
Test D Leeuwarden - Heliconweg 52	2020-12-28	0
Test D Leeuwarden - Heliconweg 52	2021-01-04	0
Test D Leeuwarden - Heliconweg 52	2021-01-11	0
Test D Leeuwarden - Heliconweg 52	2021-01-18	0
Test D Leeuwarden - Heliconweg 52	2021-01-25	0
Test D Leeuwarden - Heliconweg 52	2021-02-01	0
Test D Leeuwarden - Heliconweg 52	2021-02-08	0
Test D Leeuwarden - Heliconweg 52	2021-02-15	0
Test D Leeuwarden - Heliconweg 52	2021-02-22	623
Test D Leeuwarden - Heliconweg 52	2021-03-01	1497
Test D Leeuwarden - Heliconweg 52	2021-03-08	1520
Test D Leeuwarden - Heliconweg 52	2021-03-15	1556
Test D Leeuwarden - Heliconweg 52	2021-03-22	1517
Test D Leeuwarden - Heliconweg 52	2021-03-29	11
Test D Leeuwarden - Heliconweg 52	2021-04-05	0
Test D Leeuwarden - Heliconweg 52	2021-04-12	0
Test D Leeuwarden - Heliconweg 52	2021-04-19	0
Test D Leeuwarden - Heliconweg 52	2021-04-26	0
Test D Leeuwarden - Heliconweg 52	2021-05-03	0
Test D Leeuwarden - Heliconweg 52	2021-05-10	0
Test D Leeuwarden - Heliconweg 52	2021-05-17	0
Test D Leeuwarden - Heliconweg 52	2021-05-24	0
Test D Leeuwarden - Heliconweg 52	2021-05-31	0
Test D Leeuwarden - Heliconweg 52	2021-06-07	0
Test D Leeuwarden - Heliconweg 52	2021-06-14	0
Test D Leeuwarden - Heliconweg 52	2021-06-21	0
Test D Leeuwarden - Heliconweg 52	2021-06-28	0
Test D Leeuwarden - Heliconweg 52	2021-07-05	0
Test D Leeuwarden - Heliconweg 52	2021-07-12	0
Test D Leeuwarden - Heliconweg 52	2021-07-19	0
Test D Leeuwarden - Heliconweg 52	2021-07-26	0
Test D Leeuwarden - Heliconweg 52	2021-08-02	0
Test D Leeuwarden - Heliconweg 52	2021-08-09	0
Test Kind D Drachten - Eikesingel 62	2020-06-01	0
Test Kind D Drachten - Eikesingel 62	2020-06-08	0
Test Kind D Drachten - Eikesingel 62	2020-06-15	0

Tabel 22: Aantal testen afgenomen op de GGD testlocaties per week van de afspraak.
(continued)

Afamelocatie	Week van afname	Aantal getest
Test Kind D Drachten - Eikesingel 62	2020-06-22	0
Test Kind D Drachten - Eikesingel 62	2020-06-29	0
Test Kind D Drachten - Eikesingel 62	2020-07-06	0
Test Kind D Drachten - Eikesingel 62	2020-07-13	0
Test Kind D Drachten - Eikesingel 62	2020-07-20	0
Test Kind D Drachten - Eikesingel 62	2020-07-27	0
Test Kind D Drachten - Eikesingel 62	2020-08-03	0
Test Kind D Drachten - Eikesingel 62	2020-08-10	0
Test Kind D Drachten - Eikesingel 62	2020-08-17	0
Test Kind D Drachten - Eikesingel 62	2020-08-24	0
Test Kind D Drachten - Eikesingel 62	2020-08-31	0
Test Kind D Drachten - Eikesingel 62	2020-09-07	0
Test Kind D Drachten - Eikesingel 62	2020-09-14	0
Test Kind D Drachten - Eikesingel 62	2020-09-21	0
Test Kind D Drachten - Eikesingel 62	2020-09-28	0
Test Kind D Drachten - Eikesingel 62	2020-10-05	0
Test Kind D Drachten - Eikesingel 62	2020-10-12	0
Test Kind D Drachten - Eikesingel 62	2020-10-19	0
Test Kind D Drachten - Eikesingel 62	2020-10-26	0
Test Kind D Drachten - Eikesingel 62	2020-11-02	0
Test Kind D Drachten - Eikesingel 62	2020-11-09	0
Test Kind D Drachten - Eikesingel 62	2020-11-16	0
Test Kind D Drachten - Eikesingel 62	2020-11-23	0
Test Kind D Drachten - Eikesingel 62	2020-11-30	0
Test Kind D Drachten - Eikesingel 62	2020-12-07	0
Test Kind D Drachten - Eikesingel 62	2020-12-14	0
Test Kind D Drachten - Eikesingel 62	2020-12-21	0
Test Kind D Drachten - Eikesingel 62	2020-12-28	0
Test Kind D Drachten - Eikesingel 62	2021-01-04	0
Test Kind D Drachten - Eikesingel 62	2021-01-11	0
Test Kind D Drachten - Eikesingel 62	2021-01-18	0
Test Kind D Drachten - Eikesingel 62	2021-01-25	0
Test Kind D Drachten - Eikesingel 62	2021-02-01	0
Test Kind D Drachten - Eikesingel 62	2021-02-08	0
Test Kind D Drachten - Eikesingel 62	2021-02-15	0
Test Kind D Drachten - Eikesingel 62	2021-02-22	0
Test Kind D Drachten - Eikesingel 62	2021-03-01	0
Test Kind D Drachten - Eikesingel 62	2021-03-08	157
Test Kind D Drachten - Eikesingel 62	2021-03-15	803
Test Kind D Drachten - Eikesingel 62	2021-03-22	952
Test Kind D Drachten - Eikesingel 62	2021-03-29	693
Test Kind D Drachten - Eikesingel 62	2021-04-05	649
Test Kind D Drachten - Eikesingel 62	2021-04-12	724
Test Kind D Drachten - Eikesingel 62	2021-04-19	668
Test Kind D Drachten - Eikesingel 62	2021-04-26	469

Tabel 22: Aantal testen afgenomen op de GGD testlocaties per week van de afspraak.
(continued)

Afnamelocatie	Week van afname	Aantal getest
Test Kind D Drachten - Eikesingel 62	2021-05-03	283
Test Kind D Drachten - Eikesingel 62	2021-05-10	180
Test Kind D Drachten - Eikesingel 62	2021-05-17	250
Test Kind D Drachten - Eikesingel 62	2021-05-24	294
Test Kind D Drachten - Eikesingel 62	2021-05-31	301
Test Kind D Drachten - Eikesingel 62	2021-06-07	327
Test Kind D Drachten - Eikesingel 62	2021-06-14	167
Test Kind D Drachten - Eikesingel 62	2021-06-21	93
Test Kind D Drachten - Eikesingel 62	2021-06-28	59
Test Kind D Drachten - Eikesingel 62	2021-07-05	74
Test Kind D Drachten - Eikesingel 62	2021-07-12	119
Test Kind D Drachten - Eikesingel 62	2021-07-19	106
Test Kind D Drachten - Eikesingel 62	2021-07-26	38
Test Kind D Drachten - Eikesingel 62	2021-08-02	63
Test Kind D Drachten - Eikesingel 62	2021-08-09	37
Test Kind D Heerenveen - Jousterweg 28	2020-06-01	0
Test Kind D Heerenveen - Jousterweg 28	2020-06-08	0
Test Kind D Heerenveen - Jousterweg 28	2020-06-15	0
Test Kind D Heerenveen - Jousterweg 28	2020-06-22	0
Test Kind D Heerenveen - Jousterweg 28	2020-06-29	0
Test Kind D Heerenveen - Jousterweg 28	2020-07-06	0
Test Kind D Heerenveen - Jousterweg 28	2020-07-13	0
Test Kind D Heerenveen - Jousterweg 28	2020-07-20	0
Test Kind D Heerenveen - Jousterweg 28	2020-07-27	0
Test Kind D Heerenveen - Jousterweg 28	2020-08-03	0
Test Kind D Heerenveen - Jousterweg 28	2020-08-10	0
Test Kind D Heerenveen - Jousterweg 28	2020-08-17	0
Test Kind D Heerenveen - Jousterweg 28	2020-08-24	0
Test Kind D Heerenveen - Jousterweg 28	2020-08-31	0
Test Kind D Heerenveen - Jousterweg 28	2020-09-07	0
Test Kind D Heerenveen - Jousterweg 28	2020-09-14	0
Test Kind D Heerenveen - Jousterweg 28	2020-09-21	0
Test Kind D Heerenveen - Jousterweg 28	2020-09-28	0
Test Kind D Heerenveen - Jousterweg 28	2020-10-05	0
Test Kind D Heerenveen - Jousterweg 28	2020-10-12	0
Test Kind D Heerenveen - Jousterweg 28	2020-10-19	0
Test Kind D Heerenveen - Jousterweg 28	2020-10-26	0
Test Kind D Heerenveen - Jousterweg 28	2020-11-02	0
Test Kind D Heerenveen - Jousterweg 28	2020-11-09	0
Test Kind D Heerenveen - Jousterweg 28	2020-11-16	0
Test Kind D Heerenveen - Jousterweg 28	2020-11-23	0
Test Kind D Heerenveen - Jousterweg 28	2020-11-30	0
Test Kind D Heerenveen - Jousterweg 28	2020-12-07	0
Test Kind D Heerenveen - Jousterweg 28	2020-12-14	0
Test Kind D Heerenveen - Jousterweg 28	2020-12-21	0

Tabel 22: Aantal testen afgenomen op de GGD testlocaties per week van de afspraak.
(continued)

Afnamelocatie	Week van afname	Aantal getest
Test Kind D Heerenveen - Jousterweg 28	2020-12-28	0
Test Kind D Heerenveen - Jousterweg 28	2021-01-04	0
Test Kind D Heerenveen - Jousterweg 28	2021-01-11	0
Test Kind D Heerenveen - Jousterweg 28	2021-01-18	0
Test Kind D Heerenveen - Jousterweg 28	2021-01-25	0
Test Kind D Heerenveen - Jousterweg 28	2021-02-01	0
Test Kind D Heerenveen - Jousterweg 28	2021-02-08	0
Test Kind D Heerenveen - Jousterweg 28	2021-02-15	0
Test Kind D Heerenveen - Jousterweg 28	2021-02-22	0
Test Kind D Heerenveen - Jousterweg 28	2021-03-01	0
Test Kind D Heerenveen - Jousterweg 28	2021-03-08	163
Test Kind D Heerenveen - Jousterweg 28	2021-03-15	706
Test Kind D Heerenveen - Jousterweg 28	2021-03-22	642
Test Kind D Heerenveen - Jousterweg 28	2021-03-29	491
Test Kind D Heerenveen - Jousterweg 28	2021-04-05	415
Test Kind D Heerenveen - Jousterweg 28	2021-04-12	453
Test Kind D Heerenveen - Jousterweg 28	2021-04-19	398
Test Kind D Heerenveen - Jousterweg 28	2021-04-26	358
Test Kind D Heerenveen - Jousterweg 28	2021-05-03	250
Test Kind D Heerenveen - Jousterweg 28	2021-05-10	139
Test Kind D Heerenveen - Jousterweg 28	2021-05-17	157
Test Kind D Heerenveen - Jousterweg 28	2021-05-24	146
Test Kind D Heerenveen - Jousterweg 28	2021-05-31	277
Test Kind D Heerenveen - Jousterweg 28	2021-06-07	176
Test Kind D Heerenveen - Jousterweg 28	2021-06-14	87
Test Kind D Heerenveen - Jousterweg 28	2021-06-21	84
Test Kind D Heerenveen - Jousterweg 28	2021-06-28	73
Test Kind D Heerenveen - Jousterweg 28	2021-07-05	66
Test Kind D Heerenveen - Jousterweg 28	2021-07-12	99
Test Kind D Heerenveen - Jousterweg 28	2021-07-19	59
Test Kind D Heerenveen - Jousterweg 28	2021-07-26	40
Test Kind D Heerenveen - Jousterweg 28	2021-08-02	32
Test Kind D Heerenveen - Jousterweg 28	2021-08-09	27
Test Kind D IJlst - Stadslaan 75	2020-06-01	0
Test Kind D IJlst - Stadslaan 75	2020-06-08	0
Test Kind D IJlst - Stadslaan 75	2020-06-15	0
Test Kind D IJlst - Stadslaan 75	2020-06-22	0
Test Kind D IJlst - Stadslaan 75	2020-06-29	0
Test Kind D IJlst - Stadslaan 75	2020-07-06	0
Test Kind D IJlst - Stadslaan 75	2020-07-13	0
Test Kind D IJlst - Stadslaan 75	2020-07-20	0
Test Kind D IJlst - Stadslaan 75	2020-07-27	0
Test Kind D IJlst - Stadslaan 75	2020-08-03	0
Test Kind D IJlst - Stadslaan 75	2020-08-10	0
Test Kind D IJlst - Stadslaan 75	2020-08-17	0

Tabel 22: Aantal testen afgenomen op de GGD testlocaties per week van de afspraak.
(continued)

Afamelocatie	Week van afname	Aantal getest
Test Kind D IJlst - Stadslaan 75	2020-08-24	0
Test Kind D IJlst - Stadslaan 75	2020-08-31	0
Test Kind D IJlst - Stadslaan 75	2020-09-07	0
Test Kind D IJlst - Stadslaan 75	2020-09-14	0
Test Kind D IJlst - Stadslaan 75	2020-09-21	0
Test Kind D IJlst - Stadslaan 75	2020-09-28	0
Test Kind D IJlst - Stadslaan 75	2020-10-05	0
Test Kind D IJlst - Stadslaan 75	2020-10-12	0
Test Kind D IJlst - Stadslaan 75	2020-10-19	0
Test Kind D IJlst - Stadslaan 75	2020-10-26	0
Test Kind D IJlst - Stadslaan 75	2020-11-02	0
Test Kind D IJlst - Stadslaan 75	2020-11-09	0
Test Kind D IJlst - Stadslaan 75	2020-11-16	0
Test Kind D IJlst - Stadslaan 75	2020-11-23	0
Test Kind D IJlst - Stadslaan 75	2020-11-30	0
Test Kind D IJlst - Stadslaan 75	2020-12-07	0
Test Kind D IJlst - Stadslaan 75	2020-12-14	0
Test Kind D IJlst - Stadslaan 75	2020-12-21	0
Test Kind D IJlst - Stadslaan 75	2020-12-28	0
Test Kind D IJlst - Stadslaan 75	2021-01-04	0
Test Kind D IJlst - Stadslaan 75	2021-01-11	0
Test Kind D IJlst - Stadslaan 75	2021-01-18	0
Test Kind D IJlst - Stadslaan 75	2021-01-25	0
Test Kind D IJlst - Stadslaan 75	2021-02-01	0
Test Kind D IJlst - Stadslaan 75	2021-02-08	0
Test Kind D IJlst - Stadslaan 75	2021-02-15	0
Test Kind D IJlst - Stadslaan 75	2021-02-22	0
Test Kind D IJlst - Stadslaan 75	2021-03-01	0
Test Kind D IJlst - Stadslaan 75	2021-03-08	161
Test Kind D IJlst - Stadslaan 75	2021-03-15	753
Test Kind D IJlst - Stadslaan 75	2021-03-22	683
Test Kind D IJlst - Stadslaan 75	2021-03-29	719
Test Kind D IJlst - Stadslaan 75	2021-04-05	693
Test Kind D IJlst - Stadslaan 75	2021-04-12	617
Test Kind D IJlst - Stadslaan 75	2021-04-19	636
Test Kind D IJlst - Stadslaan 75	2021-04-26	411
Test Kind D IJlst - Stadslaan 75	2021-05-03	282
Test Kind D IJlst - Stadslaan 75	2021-05-10	182
Test Kind D IJlst - Stadslaan 75	2021-05-17	239
Test Kind D IJlst - Stadslaan 75	2021-05-24	217
Test Kind D IJlst - Stadslaan 75	2021-05-31	252
Test Kind D IJlst - Stadslaan 75	2021-06-07	208
Test Kind D IJlst - Stadslaan 75	2021-06-14	132
Test Kind D IJlst - Stadslaan 75	2021-06-21	84
Test Kind D IJlst - Stadslaan 75	2021-06-28	64

Tabel 22: Aantal testen afgenomen op de GGD testlocaties per week van de afspraak.
(continued)

Afnamelocatie	Week van afname	Aantal getest
Test Kind D IJlst - Stadslaan 75	2021-07-05	70
Test Kind D IJlst - Stadslaan 75	2021-07-12	65
Test Kind D IJlst - Stadslaan 75	2021-07-19	53
Test Kind D IJlst - Stadslaan 75	2021-07-26	66
Test Kind D IJlst - Stadslaan 75	2021-08-02	38
Test Kind D IJlst - Stadslaan 75	2021-08-09	28
Test Kind D Kollum - Joh. Bogermanstraat 25	2020-06-01	0
Test Kind D Kollum - Joh. Bogermanstraat 25	2020-06-08	0
Test Kind D Kollum - Joh. Bogermanstraat 25	2020-06-15	0
Test Kind D Kollum - Joh. Bogermanstraat 25	2020-06-22	0
Test Kind D Kollum - Joh. Bogermanstraat 25	2020-06-29	0
Test Kind D Kollum - Joh. Bogermanstraat 25	2020-07-06	0
Test Kind D Kollum - Joh. Bogermanstraat 25	2020-07-13	0
Test Kind D Kollum - Joh. Bogermanstraat 25	2020-07-20	0
Test Kind D Kollum - Joh. Bogermanstraat 25	2020-07-27	0
Test Kind D Kollum - Joh. Bogermanstraat 25	2020-08-03	0
Test Kind D Kollum - Joh. Bogermanstraat 25	2020-08-10	0
Test Kind D Kollum - Joh. Bogermanstraat 25	2020-08-17	0
Test Kind D Kollum - Joh. Bogermanstraat 25	2020-08-24	0
Test Kind D Kollum - Joh. Bogermanstraat 25	2020-08-31	0
Test Kind D Kollum - Joh. Bogermanstraat 25	2020-09-07	0
Test Kind D Kollum - Joh. Bogermanstraat 25	2020-09-14	0
Test Kind D Kollum - Joh. Bogermanstraat 25	2020-09-21	0
Test Kind D Kollum - Joh. Bogermanstraat 25	2020-09-28	0
Test Kind D Kollum - Joh. Bogermanstraat 25	2020-10-05	0

Tabel 22: Aantal testen afgenomen op de GGD testlocaties per week van de afspraak.
(continued)

Afnamelocatie	Week van afname	Aantal getest
Test Kind D Kollum - Joh. Bogermanstraat 25	2020-10-12	0
Test Kind D Kollum - Joh. Bogermanstraat 25	2020-10-19	0
Test Kind D Kollum - Joh. Bogermanstraat 25	2020-10-26	0
Test Kind D Kollum - Joh. Bogermanstraat 25	2020-11-02	0
Test Kind D Kollum - Joh. Bogermanstraat 25	2020-11-09	0
Test Kind D Kollum - Joh. Bogermanstraat 25	2020-11-16	0
Test Kind D Kollum - Joh. Bogermanstraat 25	2020-11-23	0
Test Kind D Kollum - Joh. Bogermanstraat 25	2020-11-30	0
Test Kind D Kollum - Joh. Bogermanstraat 25	2020-12-07	0
Test Kind D Kollum - Joh. Bogermanstraat 25	2020-12-14	0
Test Kind D Kollum - Joh. Bogermanstraat 25	2020-12-21	0
Test Kind D Kollum - Joh. Bogermanstraat 25	2020-12-28	0
Test Kind D Kollum - Joh. Bogermanstraat 25	2021-01-04	0
Test Kind D Kollum - Joh. Bogermanstraat 25	2021-01-11	0
Test Kind D Kollum - Joh. Bogermanstraat 25	2021-01-18	0
Test Kind D Kollum - Joh. Bogermanstraat 25	2021-01-25	0
Test Kind D Kollum - Joh. Bogermanstraat 25	2021-02-01	0
Test Kind D Kollum - Joh. Bogermanstraat 25	2021-02-08	0
Test Kind D Kollum - Joh. Bogermanstraat 25	2021-02-15	0
Test Kind D Kollum - Joh. Bogermanstraat 25	2021-02-22	0
Test Kind D Kollum - Joh. Bogermanstraat 25	2021-03-01	0
Test Kind D Kollum - Joh. Bogermanstraat 25	2021-03-08	100

Tabel 22: Aantal testen afgenomen op de GGD testlocaties per week van de afspraak.
(continued)

Afnamelocatie	Week van afname	Aantal getest
Test Kind D Kollum - Joh. Bogermanstraat 25	2021-03-15	453
Test Kind D Kollum - Joh. Bogermanstraat 25	2021-03-22	500
Test Kind D Kollum - Joh. Bogermanstraat 25	2021-03-29	342
Test Kind D Kollum - Joh. Bogermanstraat 25	2021-04-05	263
Test Kind D Kollum - Joh. Bogermanstraat 25	2021-04-12	304
Test Kind D Kollum - Joh. Bogermanstraat 25	2021-04-19	354
Test Kind D Kollum - Joh. Bogermanstraat 25	2021-04-26	308
Test Kind D Kollum - Joh. Bogermanstraat 25	2021-05-03	185
Test Kind D Kollum - Joh. Bogermanstraat 25	2021-05-10	93
Test Kind D Kollum - Joh. Bogermanstraat 25	2021-05-17	156
Test Kind D Kollum - Joh. Bogermanstraat 25	2021-05-24	206
Test Kind D Kollum - Joh. Bogermanstraat 25	2021-05-31	273
Test Kind D Kollum - Joh. Bogermanstraat 25	2021-06-07	129
Test Kind D Kollum - Joh. Bogermanstraat 25	2021-06-14	105
Test Kind D Kollum - Joh. Bogermanstraat 25	2021-06-21	88
Test Kind D Kollum - Joh. Bogermanstraat 25	2021-06-28	29
Test Kind D Kollum - Joh. Bogermanstraat 25	2021-07-05	47
Test Kind D Kollum - Joh. Bogermanstraat 25	2021-07-12	65
Test Kind D Kollum - Joh. Bogermanstraat 25	2021-07-19	38
Test Kind D Kollum - Joh. Bogermanstraat 25	2021-07-26	15
Test Kind D Kollum - Joh. Bogermanstraat 25	2021-08-02	21
Test Kind D Kollum - Joh. Bogermanstraat 25	2021-08-09	18
Test Kind D Leeuwarden - Heliconweg 52	2020-06-01	0

10 SARS-COV-2 TESTEN AFGENOMEN DOOR DE GGD FRYSLÂN VANAF 7 JUNI 2021

Tabel 22: Aantal testen afgenomen op de GGD testlocaties per week van de afspraak.
(continued)

Afnamelocatie	Week van afname	Aantal getest
Test Kind D Leeuwarden - Heliconweg 52	2020-06-08	0
Test Kind D Leeuwarden - Heliconweg 52	2020-06-15	0
Test Kind D Leeuwarden - Heliconweg 52	2020-06-22	0
Test Kind D Leeuwarden - Heliconweg 52	2020-06-29	0
Test Kind D Leeuwarden - Heliconweg 52	2020-07-06	0
Test Kind D Leeuwarden - Heliconweg 52	2020-07-13	0
Test Kind D Leeuwarden - Heliconweg 52	2020-07-20	0
Test Kind D Leeuwarden - Heliconweg 52	2020-07-27	0
Test Kind D Leeuwarden - Heliconweg 52	2020-08-03	0
Test Kind D Leeuwarden - Heliconweg 52	2020-08-10	0
Test Kind D Leeuwarden - Heliconweg 52	2020-08-17	0
Test Kind D Leeuwarden - Heliconweg 52	2020-08-24	0
Test Kind D Leeuwarden - Heliconweg 52	2020-08-31	0
Test Kind D Leeuwarden - Heliconweg 52	2020-09-07	0
Test Kind D Leeuwarden - Heliconweg 52	2020-09-14	0
Test Kind D Leeuwarden - Heliconweg 52	2020-09-21	0
Test Kind D Leeuwarden - Heliconweg 52	2020-09-28	0
Test Kind D Leeuwarden - Heliconweg 52	2020-10-05	0
Test Kind D Leeuwarden - Heliconweg 52	2020-10-12	0
Test Kind D Leeuwarden - Heliconweg 52	2020-10-19	0
Test Kind D Leeuwarden - Heliconweg 52	2020-10-26	0
Test Kind D Leeuwarden - Heliconweg 52	2020-11-02	0
Test Kind D Leeuwarden - Heliconweg 52	2020-11-09	0
Test Kind D Leeuwarden - Heliconweg 52	2020-11-16	0
Test Kind D Leeuwarden - Heliconweg 52	2020-11-23	0
Test Kind D Leeuwarden - Heliconweg 52	2020-11-30	0
Test Kind D Leeuwarden - Heliconweg 52	2020-12-07	0
Test Kind D Leeuwarden - Heliconweg 52	2020-12-14	0
Test Kind D Leeuwarden - Heliconweg 52	2020-12-21	0
Test Kind D Leeuwarden - Heliconweg 52	2020-12-28	0
Test Kind D Leeuwarden - Heliconweg 52	2021-01-04	0
Test Kind D Leeuwarden - Heliconweg 52	2021-01-11	0
Test Kind D Leeuwarden - Heliconweg 52	2021-01-18	0
Test Kind D Leeuwarden - Heliconweg 52	2021-01-25	0
Test Kind D Leeuwarden - Heliconweg 52	2021-02-01	0
Test Kind D Leeuwarden - Heliconweg 52	2021-02-08	0
Test Kind D Leeuwarden - Heliconweg 52	2021-02-15	0
Test Kind D Leeuwarden - Heliconweg 52	2021-02-22	0
Test Kind D Leeuwarden - Heliconweg 52	2021-03-01	0
Test Kind D Leeuwarden - Heliconweg 52	2021-03-08	200
Test Kind D Leeuwarden - Heliconweg 52	2021-03-15	957
Test Kind D Leeuwarden - Heliconweg 52	2021-03-22	1035
Test Kind D Leeuwarden - Heliconweg 52	2021-03-29	1109
Test Kind D Leeuwarden - Heliconweg 52	2021-04-05	963
Test Kind D Leeuwarden - Heliconweg 52	2021-04-12	1038

10 SARS-COV-2 TESTEN AFGENOMEN DOOR DE GGD FRYSLÂN VANAF 7 JUNI 2021

Tabel 22: Aantal testen afgenomen op de GGD testlocaties per week van de afspraak.
(continued)

Afnamelocatie	Week van afname	Aantal getest
Test Kind D Leeuwarden - Heliconweg 52	2021-04-19	1138
Test Kind D Leeuwarden - Heliconweg 52	2021-04-26	930
Test Kind D Leeuwarden - Heliconweg 52	2021-05-03	720
Test Kind D Leeuwarden - Heliconweg 52	2021-05-10	455
Test Kind D Leeuwarden - Heliconweg 52	2021-05-17	460
Test Kind D Leeuwarden - Heliconweg 52	2021-05-24	479
Test Kind D Leeuwarden - Heliconweg 52	2021-05-31	481
Test Kind D Leeuwarden - Heliconweg 52	2021-06-07	575
Test Kind D Leeuwarden - Heliconweg 52	2021-06-14	374
Test Kind D Leeuwarden - Heliconweg 52	2021-06-21	386
Test Kind D Leeuwarden - Heliconweg 52	2021-06-28	243
Test Kind D Leeuwarden - Heliconweg 52	2021-07-05	189
Test Kind D Leeuwarden - Heliconweg 52	2021-07-12	219
Test Kind D Leeuwarden - Heliconweg 52	2021-07-19	186
Test Kind D Leeuwarden - Heliconweg 52	2021-07-26	195
Test Kind D Leeuwarden - Heliconweg 52	2021-08-02	109
Test Kind D Leeuwarden - Heliconweg 52	2021-08-09	92
GGD Leeuwarden Politie - Teststraat 1	2020-06-01	0
GGD Leeuwarden Politie - Teststraat 1	2020-06-08	0
GGD Leeuwarden Politie - Teststraat 1	2020-06-15	0
GGD Leeuwarden Politie - Teststraat 1	2020-06-22	0
GGD Leeuwarden Politie - Teststraat 1	2020-06-29	0
GGD Leeuwarden Politie - Teststraat 1	2020-07-06	0
GGD Leeuwarden Politie - Teststraat 1	2020-07-13	0
GGD Leeuwarden Politie - Teststraat 1	2020-07-20	0
GGD Leeuwarden Politie - Teststraat 1	2020-07-27	0
GGD Leeuwarden Politie - Teststraat 1	2020-08-03	0
GGD Leeuwarden Politie - Teststraat 1	2020-08-10	0
GGD Leeuwarden Politie - Teststraat 1	2020-08-17	0
GGD Leeuwarden Politie - Teststraat 1	2020-08-24	0
GGD Leeuwarden Politie - Teststraat 1	2020-08-31	0
GGD Leeuwarden Politie - Teststraat 1	2020-09-07	0
GGD Leeuwarden Politie - Teststraat 1	2020-09-14	0
GGD Leeuwarden Politie - Teststraat 1	2020-09-21	0
GGD Leeuwarden Politie - Teststraat 1	2020-09-28	0
GGD Leeuwarden Politie - Teststraat 1	2020-10-05	0
GGD Leeuwarden Politie - Teststraat 1	2020-10-12	0
GGD Leeuwarden Politie - Teststraat 1	2020-10-19	0
GGD Leeuwarden Politie - Teststraat 1	2020-10-26	0
GGD Leeuwarden Politie - Teststraat 1	2020-11-02	0
GGD Leeuwarden Politie - Teststraat 1	2020-11-09	0
GGD Leeuwarden Politie - Teststraat 1	2020-11-16	0
GGD Leeuwarden Politie - Teststraat 1	2020-11-23	0
GGD Leeuwarden Politie - Teststraat 1	2020-11-30	0
GGD Leeuwarden Politie - Teststraat 1	2020-12-07	0

10 SARS-COV-2 TESTEN AFGENOMEN DOOR DE GGD FRYSLÂN VANAF 7 JUNI 2021

Tabel 22: Aantal testen afgenomen op de GGD testlocaties per week van de afspraak.
(continued)

Afnamelocatie	Week van afname	Aantal getest
GGD Leeuwarden Politie - Teststraat 1	2020-12-14	0
GGD Leeuwarden Politie - Teststraat 1	2020-12-21	0
GGD Leeuwarden Politie - Teststraat 1	2020-12-28	0
GGD Leeuwarden Politie - Teststraat 1	2021-01-04	0
GGD Leeuwarden Politie - Teststraat 1	2021-01-11	0
GGD Leeuwarden Politie - Teststraat 1	2021-01-18	0
GGD Leeuwarden Politie - Teststraat 1	2021-01-25	0
GGD Leeuwarden Politie - Teststraat 1	2021-02-01	0
GGD Leeuwarden Politie - Teststraat 1	2021-02-08	0
GGD Leeuwarden Politie - Teststraat 1	2021-02-15	0
GGD Leeuwarden Politie - Teststraat 1	2021-02-22	0
GGD Leeuwarden Politie - Teststraat 1	2021-03-01	0
GGD Leeuwarden Politie - Teststraat 1	2021-03-08	0
GGD Leeuwarden Politie - Teststraat 1	2021-03-15	3
GGD Leeuwarden Politie - Teststraat 1	2021-03-22	38
GGD Leeuwarden Politie - Teststraat 1	2021-03-29	45
GGD Leeuwarden Politie - Teststraat 1	2021-04-05	46
GGD Leeuwarden Politie - Teststraat 1	2021-04-12	101
GGD Leeuwarden Politie - Teststraat 1	2021-04-19	67
GGD Leeuwarden Politie - Teststraat 1	2021-04-26	49
GGD Leeuwarden Politie - Teststraat 1	2021-05-03	39
GGD Leeuwarden Politie - Teststraat 1	2021-05-10	27
GGD Leeuwarden Politie - Teststraat 1	2021-05-17	28
GGD Leeuwarden Politie - Teststraat 1	2021-05-24	15
GGD Leeuwarden Politie - Teststraat 1	2021-05-31	20
GGD Leeuwarden Politie - Teststraat 1	2021-06-07	10
GGD Leeuwarden Politie - Teststraat 1	2021-06-14	11
GGD Leeuwarden Politie - Teststraat 1	2021-06-21	15
GGD Leeuwarden Politie - Teststraat 1	2021-06-28	9
GGD Leeuwarden Politie - Teststraat 1	2021-07-05	0
GGD Leeuwarden Politie - Teststraat 1	2021-07-12	1
GGD Leeuwarden Politie - Teststraat 1	2021-07-19	0
GGD Leeuwarden Politie - Teststraat 1	2021-07-26	0
GGD Leeuwarden Politie - Teststraat 1	2021-08-02	0
GGD Leeuwarden Politie - Teststraat 1	2021-08-09	0
Test West-Terschelling - IIA - Duintuin 3	2020-06-01	0
Test West-Terschelling - HA - Duintuin 3	2020-06-08	0
Test West-Terschelling - HA - Duintuin 3	2020-06-15	0
Test West-Terschelling - HA - Duintuin 3	2020-06-22	0
Test West-Terschelling - HA - Duintuin 3	2020-06-29	0
Test West-Terschelling - HA - Duintuin 3	2020-07-06	0
Test West-Terschelling - HA - Duintuin 3	2020-07-13	0
Test West-Terschelling - HA - Duintuin 3	2020-07-20	0
Test West-Terschelling - IIA - Duintuin 3	2020-07-27	0
Test West-Terschelling - HA - Duintuin 3	2020-08-03	0

Tabel 22: Aantal testen afgenomen op de GGD testlocaties per week van de afspraak.
(continued)

Afnamelocatie	Week van afname	Aantal getest
Test West-Terschelling - HA - Duintuin 3	2020-08-10	0
Test West-Terschelling - HA - Duintuin 3	2020-08-17	0
Test West-Terschelling - HA - Duintuin 3	2020-08-24	0
Test West-Terschelling - HA - Duintuin 3	2020-08-31	0
Test West-Terschelling - HA - Duintuin 3	2020-09-07	0
Test West-Terschelling - HA - Duintuin 3	2020-09-14	0
Test West-Terschelling - HA - Duintuin 3	2020-09-21	0
Test West-Terschelling - HA - Duintuin 3	2020-09-28	0
Test West-Terschelling - HA - Duintuin 3	2020-10-05	0
Test West-Terschelling - HA - Duintuin 3	2020-10-12	0
Test West-Terschelling - HA - Duintuin 3	2020-10-19	0
Test West-Terschelling - HA - Duintuin 3	2020-10-26	0
Test West-Terschelling - HA - Duintuin 3	2020-11-02	0
Test West-Terschelling - HA - Duintuin 3	2020-11-09	0
Test West-Terschelling - HA - Duintuin 3	2020-11-16	0
Test West-Terschelling - HA - Duintuin 3	2020-11-23	0
Test West-Terschelling - HA - Duintuin 3	2020-11-30	0
Test West-Terschelling - HA - Duintuin 3	2020-12-07	0
Test West-Terschelling - HA - Duintuin 3	2020-12-14	0
Test West-Terschelling - HA - Duintuin 3	2020-12-21	0
Test West-Terschelling - HA - Duintuin 3	2020-12-28	0
Test West-Terschelling - HA - Duintuin 3	2021-01-04	0
Test West-Terschelling - HA - Duintuin 3	2021-01-11	0
Test West-Terschelling - HA - Duintuin 3	2021-01-18	0
Test West-Terschelling - HA - Duintuin 3	2021-01-25	0
Test West-Terschelling - HA - Duintuin 3	2021-02-01	0
Test West-Terschelling - HA - Duintuin 3	2021-02-08	0
Test West-Terschelling - HA - Duintuin 3	2021-02-15	0
Test West-Terschelling - HA - Duintuin 3	2021-02-22	0
Test West-Terschelling - HA - Duintuin 3	2021-03-01	0
Test West-Terschelling - HA - Duintuin 3	2021-03-08	0
Test West-Terschelling - HA - Duintuin 3	2021-03-15	0
Test West-Terschelling - HA - Duintuin 3	2021-03-22	0
Test West-Terschelling - HA - Duintuin 3	2021-03-29	0
Test West-Terschelling - HA - Duintuin 3	2021-04-05	0
Test West-Terschelling - HA - Duintuin 3	2021-04-12	0
Test West-Terschelling - HA - Duintuin 3	2021-04-19	0
Test West-Terschelling - HA - Duintuin 3	2021-04-26	0
Test West-Terschelling - HA - Duintuin 3	2021-05-03	0
Test West-Terschelling - HA - Duintuin 3	2021-05-10	0
Test West-Terschelling - HA - Duintuin 3	2021-05-17	0
Test West-Terschelling - HA - Duintuin 3	2021-05-24	0
Test West-Terschelling - HA - Duintuin 3	2021-05-31	0
Test West-Terschelling - HA - Duintuin 3	2021-06-07	0
Test West-Terschelling - HA - Duintuin 3	2021-06-14	0

Tabel 22: Aantal testen afgenomen op de GGD testlocaties per week van de afspraak.
(continued)

Afamelocatie	Week van afname	Aantal getest
Test West-Terschelling - HA - Duintuin 3	2021-06-21	5
Test West-Terschelling - HA - Duintuin 3	2021-06-28	7
Test West-Terschelling - HA - Duintuin 3	2021-07-05	0
Test West-Terschelling - HA - Duintuin 3	2021-07-12	0
Test West-Terschelling - HA - Duintuin 3	2021-07-19	0
Test West-Terschelling - HA - Duintuin 3	2021-07-26	0
Test West-Terschelling - HA - Duintuin 3	2021-08-02	0
Test West-Terschelling - HA - Duintuin 3	2021-08-09	0
Test Vlieland - HA - Molenglop 6	2020-06-01	0
Test Vlieland - HA - Molenglop 6	2020-06-08	0
Test Vlieland - HA - Molenglop 6	2020-06-15	0
Test Vlieland - HA - Molenglop 6	2020-06-22	0
Test Vlieland - HA - Molenglop 6	2020-06-29	0
Test Vlieland - HA - Molenglop 6	2020-07-06	0
Test Vlieland - HA - Molenglop 6	2020-07-13	0
Test Vlieland - HA - Molenglop 6	2020-07-20	0
Test Vlieland - HA - Molenglop 6	2020-07-27	0
Test Vlieland - HA - Molenglop 6	2020-08-03	0
Test Vlieland - HA - Molenglop 6	2020-08-10	0
Test Vlieland - HA - Molenglop 6	2020-08-17	0
Test Vlieland - HA - Molenglop 6	2020-08-24	0
Test Vlieland - HA - Molenglop 6	2020-08-31	0
Test Vlieland - HA - Molenglop 6	2020-09-07	0
Test Vlieland - HA - Molenglop 6	2020-09-14	0
Test Vlieland - HA - Molenglop 6	2020-09-21	0
Test Vlieland - HA - Molenglop 6	2020-09-28	0
Test Vlieland - HA - Molenglop 6	2020-10-05	0
Test Vlieland - HA - Molenglop 6	2020-10-12	0
Test Vlieland - HA - Molenglop 6	2020-10-19	0
Test Vlieland - HA - Molenglop 6	2020-10-26	0
Test Vlieland - HA - Molenglop 6	2020-11-02	0
Test Vlieland - HA - Molenglop 6	2020-11-09	0
Test Vlieland - HA - Molenglop 6	2020-11-16	0
Test Vlieland - HA - Molenglop 6	2020-11-23	0
Test Vlieland - HA - Molenglop 6	2020-11-30	0
Test Vlieland - HA - Molenglop 6	2020-12-07	0
Test Vlieland - HA - Molenglop 6	2020-12-14	0
Test Vlieland - HA - Molenglop 6	2020-12-21	0
Test Vlieland - HA - Molenglop 6	2020-12-28	0
Test Vlieland - HA - Molenglop 6	2021-01-04	0
Test Vlieland - HA - Molenglop 6	2021-01-11	0
Test Vlieland - HA - Molenglop 6	2021-01-18	0
Test Vlieland - HA - Molenglop 6	2021-01-25	0
Test Vlieland - HA - Molenglop 6	2021-02-01	0
Test Vlieland - HA - Molenglop 6	2021-02-08	0

10 SARS-COV-2 TESTEN AFGENOMEN DOOR DE GGD FRYSLÂN VANAF 7 JUNI 2021

Tabel 22: Aantal testen afgenomen op de GGD testlocaties per week van de afspraak.
(continued)

Afnamelocatie	Week van afname	Aantal getest
Test Vlieland - HA - Molenglop 6	2021-02-15	0
Test Vlieland - HA - Molenglop 6	2021-02-22	0
Test Vlieland - HA - Molenglop 6	2021-03-01	0
Test Vlieland - HA - Molenglop 6	2021-03-08	0
Test Vlieland - HA - Molenglop 6	2021-03-15	0
Test Vlieland - HA - Molenglop 6	2021-03-22	0
Test Vlieland - HA - Molenglop 6	2021-03-29	0
Test Vlieland - HA - Molenglop 6	2021-04-05	0
Test Vlieland - HA - Molenglop 6	2021-04-12	0
Test Vlieland - HA - Molenglop 6	2021-04-19	0
Test Vlieland - HA - Molenglop 6	2021-04-26	0
Test Vlieland - HA - Molenglop 6	2021-05-03	0
Test Vlieland - HA - Molenglop 6	2021-05-10	0
Test Vlieland - HA - Molenglop 6	2021-05-17	0
Test Vlieland - HA - Molenglop 6	2021-05-24	0
Test Vlieland - HA - Molenglop 6	2021-05-31	0
Test Vlieland - HA - Molenglop 6	2021-06-07	0
Test Vlieland - HA - Molenglop 6	2021-06-14	0
Test Vlieland - HA - Molenglop 6	2021-06-21	5
Test Vlieland - HA - Molenglop 6	2021-06-28	10
Test Vlieland - HA - Molenglop 6	2021-07-05	74
Test Vlieland - HA - Molenglop 6	2021-07-12	114
Test Vlieland - HA - Molenglop 6	2021-07-19	92
Test Vlieland - HA - Molenglop 6	2021-07-26	62
Test Vlieland - HA - Molenglop 6	2021-08-02	57
Test Vlieland - HA - Molenglop 6	2021-08-09	29
GGD Test Midsland Terschelling - HA - Westerdam 31	2020-06-01	0
GGD Test Midsland Terschelling - HA - Westerdam 31	2020-06-08	0
GGD Test Midsland Terschelling - HA - Westerdam 31	2020-06-15	0
GGD Test Midsland Terschelling - HA - Westerdam 31	2020-06-22	0
GGD Test Midsland Terschelling - HA - Westerdam 31	2020-06-29	0
GGD Test Midsland Terschelling - HA - Westerdam 31	2020-07-06	0
GGD Test Midsland Terschelling - HA - Westerdam 31	2020-07-13	0
GGD Test Midsland Terschelling - HA - Westerdam 31	2020-07-20	0
GGD Test Midsland Terschelling - HA - Westerdam 31	2020-07-27	0

Tabel 22: Aantal testen afgenomen op de GGD testlocaties per week van de afspraak.
(continued)

Afamelocatie	Week van afname	Aantal getest
GGD Test Midsland Terschelling - HA - Westerdam 31	2020-08-03	0
GGD Test Midsland Terschelling - HA - Westerdam 31	2020-08-10	0
GGD Test Midsland Terschelling - HA - Westerdam 31	2020-08-17	0
GGD Test Midsland Terschelling - HA - Westerdam 31	2020-08-24	0
GGD Test Midsland Terschelling - HA - Westerdam 31	2020-08-31	0
GGD Test Midsland Terschelling - HA - Westerdam 31	2020-09-07	0
GGD Test Midsland Terschelling - HA - Westerdam 31	2020-09-14	0
GGD Test Midsland Terschelling - HA - Westerdam 31	2020-09-21	0
GGD Test Midsland Terschelling - HA - Westerdam 31	2020-09-28	0
GGD Test Midsland Terschelling - HA - Westerdam 31	2020-10-05	0
GGD Test Midsland Terschelling - HA - Westerdam 31	2020-10-12	0
GGD Test Midsland Terschelling - HA - Westerdam 31	2020-10-19	0
GGD Test Midsland Terschelling - HA - Westerdam 31	2020-10-26	0
GGD Test Midsland Terschelling - HA - Westerdam 31	2020-11-02	0
GGD Test Midsland Terschelling - HA - Westerdam 31	2020-11-09	0
GGD Test Midsland Terschelling - HA - Westerdam 31	2020-11-16	0
GGD Test Midsland Terschelling - HA - Westerdam 31	2020-11-23	0
GGD Test Midsland Terschelling - HA - Westerdam 31	2020-11-30	0
GGD Test Midsland Terschelling - HA - Westerdam 31	2020-12-07	0
GGD Test Midsland Terschelling - HA - Westerdam 31	2020-12-14	0
GGD Test Midsland Terschelling - HA - Westerdam 31	2020-12-21	0
GGD Test Midsland Terschelling - HA - Westerdam 31	2020-12-28	0

Tabel 22: Aantal testen afgenomen op de GGD testlocaties per week van de afspraak.
(continued)

Afnamelocatie	Week van afname	Aantal getest
GGD Test Midsland Terschelling - HA - Westerdam 31	2021-01-04	0
GGD Test Midsland Terschelling - HA - Westerdam 31	2021-01-11	0
GGD Test Midsland Terschelling - HA - Westerdam 31	2021-01-18	0
GGD Test Midsland Terschelling - HA - Westerdam 31	2021-01-25	0
GGD Test Midsland Terschelling - HA - Westerdam 31	2021-02-01	0
GGD Test Midsland Terschelling - HA - Westerdam 31	2021-02-08	0
GGD Test Midsland Terschelling - HA - Westerdam 31	2021-02-15	0
GGD Test Midsland Terschelling - HA - Westerdam 31	2021-02-22	0
GGD Test Midsland Terschelling - HA - Westerdam 31	2021-03-01	0
GGD Test Midsland Terschelling - HA - Westerdam 31	2021-03-08	0
GGD Test Midsland Terschelling - HA - Westerdam 31	2021-03-15	0
GGD Test Midsland Terschelling - HA - Westerdam 31	2021-03-22	0
GGD Test Midsland Terschelling - HA - Westerdam 31	2021-03-29	0
GGD Test Midsland Terschelling - HA - Westerdam 31	2021-04-05	0
GGD Test Midsland Terschelling - HA - Westerdam 31	2021-04-12	0
GGD Test Midsland Terschelling - HA - Westerdam 31	2021-04-19	0
GGD Test Midsland Terschelling - HA - Westerdam 31	2021-04-26	0
GGD Test Midsland Terschelling - HA - Westerdam 31	2021-05-03	0
GGD Test Midsland Terschelling - HA - Westerdam 31	2021-05-10	0
GGD Test Midsland Terschelling - HA - Westerdam 31	2021-05-17	0
GGD Test Midsland Terschelling - HA - Westerdam 31	2021-05-24	0
GGD Test Midsland Terschelling - HA - Westerdam 31	2021-05-31	0

Tabel 22: Aantal testen afgenomen op de GGD testlocaties per week van de afspraak.
(continued)

Afnamelocatie	Week van afname	Aantal getest
GGD Test Midsland Terschelling - HA - Westerdam 31	2021-06-07	0
GGD Test Midsland Terschelling - HA - Westerdam 31	2021-06-14	0
GGD Test Midsland Terschelling - HA - Westerdam 31	2021-06-21	0
GGD Test Midsland Terschelling - HA - Westerdam 31	2021-06-28	2
GGD Test Midsland Terschelling - HA - Westerdam 31	2021-07-05	1
GGD Test Midsland Terschelling - HA - Westerdam 31	2021-07-12	7
GGD Test Midsland Terschelling - HA - Westerdam 31	2021-07-19	1
GGD Test Midsland Terschelling - HA - Westerdam 31	2021-07-26	0
GGD Test Midsland Terschelling - HA - Westerdam 31	2021-08-02	0
GGD Test Midsland Terschelling - HA - Westerdam 31	2021-08-09	0
Test Midsland Terschelling - HA - Westerdam 31	2020-06-01	0
Test Midsland Terschelling - HA - Westerdam 31	2020-06-08	0
Test Midsland Terschelling - HA - Westerdam 31	2020-06-15	0
Test Midsland Terschelling - HA - Westerdam 31	2020-06-22	0
Test Midsland Terschelling - HA - Westerdam 31	2020-06-29	0
Test Midsland Terschelling - IIA - Westerdam 31	2020-07-06	0
Test Midsland Terschelling - HA - Westerdam 31	2020-07-13	0
Test Midsland Terschelling - HA - Westerdam 31	2020-07-20	0
Test Midsland Terschelling - HA - Westerdam 31	2020-07-27	0
Test Midsland Terschelling - HA - Westerdam 31	2020-08-03	0
Test Midsland Terschelling - HA - Westerdam 31	2020-08-10	0
Test Midsland Terschelling - HA - Westerdam 31	2020-08-17	0

Tabel 22: Aantal testen afgenomen op de GGD testlocaties per week van de afspraak.
(continued)

Afnamelocatie	Week van afname	Aantal getest
Test Midsland Terschelling - HA - Westerdam 31	2020-08-24	0
Test Midsland Terschelling - HA - Westerdam 31	2020-08-31	0
Test Midsland Terschelling - HA - Westerdam 31	2020-09-07	0
Test Midsland Terschelling - HA - Westerdam 31	2020-09-14	0
Test Midsland Terschelling - HA - Westerdam 31	2020-09-21	0
Test Midsland Terschelling - HA - Westerdam 31	2020-09-28	0
Test Midsland Terschelling - HA - Westerdam 31	2020-10-05	0
Test Midsland Terschelling - HA - Westerdam 31	2020-10-12	0
Test Midsland Terschelling - HA - Westerdam 31	2020-10-19	0
Test Midsland Terschelling - HA - Westerdam 31	2020-10-26	0
Test Midsland Terschelling - HA - Westerdam 31	2020-11-02	0
Test Midsland Terschelling - HA - Westerdam 31	2020-11-09	0
Test Midsland Terschelling - HA - Westerdam 31	2020-11-16	0
Test Midsland Terschelling - HA - Westerdam 31	2020-11-23	0
Test Midsland Terschelling - HA - Westerdam 31	2020-11-30	0
Test Midsland Terschelling - IIA - Westerdam 31	2020-12-07	0
Test Midsland Terschelling - HA - Westerdam 31	2020-12-14	0
Test Midsland Terschelling - HA - Westerdam 31	2020-12-21	0
Test Midsland Terschelling - HA - Westerdam 31	2020-12-28	0
Test Midsland Terschelling - HA - Westerdam 31	2021-01-04	0
Test Midsland Terschelling - HA - Westerdam 31	2021-01-11	0
Test Midsland Terschelling - HA - Westerdam 31	2021-01-18	0

Tabel 22: Aantal testen afgenomen op de GGD testlocaties per week van de afspraak.
(continued)

Afnamelocatie	Week van afname	Aantal getest
Test Midsland Terschelling - HA - Westerdam 31	2021-01-25	0
Test Midsland Terschelling - HA - Westerdam 31	2021-02-01	0
Test Midsland Terschelling - HA - Westerdam 31	2021-02-08	0
Test Midsland Terschelling - HA - Westerdam 31	2021-02-15	0
Test Midsland Terschelling - HA - Westerdam 31	2021-02-22	0
Test Midsland Terschelling - HA - Westerdam 31	2021-03-01	0
Test Midsland Terschelling - HA - Westerdam 31	2021-03-08	0
Test Midsland Terschelling - HA - Westerdam 31	2021-03-15	0
Test Midsland Terschelling - HA - Westerdam 31	2021-03-22	0
Test Midsland Terschelling - HA - Westerdam 31	2021-03-29	0
Test Midsland Terschelling - HA - Westerdam 31	2021-04-05	0
Test Midsland Terschelling - HA - Westerdam 31	2021-04-12	0
Test Midsland Terschelling - HA - Westerdam 31	2021-04-19	0
Test Midsland Terschelling - HA - Westerdam 31	2021-04-26	0
Test Midsland Terschelling - HA - Westerdam 31	2021-05-03	0
Test Midsland Terschelling - IIA - Westerdam 31	2021-05-10	0
Test Midsland Terschelling - HA - Westerdam 31	2021-05-17	0
Test Midsland Terschelling - HA - Westerdam 31	2021-05-24	0
Test Midsland Terschelling - HA - Westerdam 31	2021-05-31	0
Test Midsland Terschelling - HA - Westerdam 31	2021-06-07	0
Test Midsland Terschelling - HA - Westerdam 31	2021-06-14	0
Test Midsland Terschelling - HA - Westerdam 31	2021-06-21	11

10 SARS-COV-2 TESTEN AFGENOMEN DOOR DE GGD FRYSLÂN VANAF 7 JUNI 2021

Tabel 22: Aantal testen afgenomen op de GGD testlocaties per week van de afspraak.
(continued)

Afnamelocatie	Week van afname	Aantal getest
Test Midsland Terschelling - HA - Westerdam 31	2021-06-28	6
Test Midsland Terschelling - HA - Westerdam 31	2021-07-05	41
Test Midsland Terschelling - HA - Westerdam 31	2021-07-12	73
Test Midsland Terschelling - HA - Westerdam 31	2021-07-19	10
Test Midsland Terschelling - HA - Westerdam 31	2021-07-26	0
Test Midsland Terschelling - HA - Westerdam 31	2021-08-02	0
Test Midsland Terschelling - HA - Westerdam 31	2021-08-09	17
GGD Test West-Terschelling - HA -Duintuin 3	2020-06-01	0
GGD Test West-Terschelling - HA -Duintuin 3	2020-06-08	0
GGD Test West-Terschelling - HA -Duintuin 3	2020-06-15	0
GGD Test West-Terschelling - HA -Duintuin 3	2020-06-22	0
GGD Test West-Terschelling - HA -Duintuin 3	2020-06-29	0
GGD Test West-Terschelling - HA -Duintuin 3	2020-07-06	0
GGD Test West-Terschelling - HA -Duintuin 3	2020-07-13	0
GGD Test West-Terschelling - HA -Duintuin 3	2020-07-20	0
GGD Test West-Terschelling - HA -Duintuin 3	2020-07-27	0
GGD Test West-Terschelling - HA -Duintuin 3	2020-08-03	0
GGD Test West-Terschelling - HA -Duintuin 3	2020-08-10	0
GGD Test West-Terschelling - HA -Duintuin 3	2020-08-17	0
GGD Test West-Terschelling - HA -Duintuin 3	2020-08-24	0
GGD Test West-Terschelling - HA -Duintuin 3	2020-08-31	0
GGD Test West-Terschelling - HA -Duintuin 3	2020-09-07	0

Tabel 22: Aantal testen afgenomen op de GGD testlocaties per week van de afspraak.
(continued)

Afnamelocatie	Week van afname	Aantal getest
GGD Test West-Terschelling - HA -Duintuin 3	2020-09-14	0
GGD Test West-Terschelling - HA -Duintuin 3	2020-09-21	0
GGD Test West-Terschelling - HA -Duintuin 3	2020-09-28	0
GGD Test West-Terschelling - HA -Duintuin 3	2020-10-05	0
GGD Test West-Terschelling - HA -Duintuin 3	2020-10-12	0
GGD Test West-Terschelling - HA -Duintuin 3	2020-10-19	0
GGD Test West-Terschelling - HA -Duintuin 3	2020-10-26	0
GGD Test West-Terschelling - HA -Duintuin 3	2020-11-02	0
GGD Test West-Terschelling - HA -Duintuin 3	2020-11-09	0
GGD Test West-Terschelling - HA -Duintuin 3	2020-11-16	0
GGD Test West-Terschelling - HA -Duintuin 3	2020-11-23	0
GGD Test West-Terschelling - HA -Duintuin 3	2020-11-30	0
GGD Test West-Terschelling - HA -Duintuin 3	2020-12-07	0
GGD Test West-Terschelling - HA -Duintuin 3	2020-12-14	0
GGD Test West-Terschelling - HA -Duintuin 3	2020-12-21	0
GGD Test West-Terschelling - HA -Duintuin 3	2020-12-28	0
GGD Test West-Terschelling - HA -Duintuin 3	2021-01-04	0
GGD Test West-Terschelling - HA -Duintuin 3	2021-01-11	0
GGD Test West-Terschelling - HA -Duintuin 3	2021-01-18	0
GGD Test West-Terschelling - HA -Duintuin 3	2021-01-25	0
GGD Test West-Terschelling - HA -Duintuin 3	2021-02-01	0
GGD Test West-Terschelling - HA -Duintuin 3	2021-02-08	0

Tabel 22: Aantal testen afgenomen op de GGD testlocaties per week van de afspraak.
(continued)

Afnamelocatie	Week van afname	Aantal getest
GGD Test West-Terschelling - HA -Duintuin 3	2021-02-15	0
GGD Test West-Terschelling - HA -Duintuin 3	2021-02-22	0
GGD Test West-Terschelling - HA -Duintuin 3	2021-03-01	0
GGD Test West-Terschelling - HA -Duintuin 3	2021-03-08	0
GGD Test West-Terschelling - HA -Duintuin 3	2021-03-15	0
GGD Test West-Terschelling - HA -Duintuin 3	2021-03-22	0
GGD Test West-Terschelling - HA -Duintuin 3	2021-03-29	0
GGD Test West-Terschelling - HA -Duintuin 3	2021-04-05	0
GGD Test West-Terschelling - HA -Duintuin 3	2021-04-12	0
GGD Test West-Terschelling - HA -Duintuin 3	2021-04-19	0
GGD Test West-Terschelling - HA -Duintuin 3	2021-04-26	0
GGD Test West-Terschelling - HA -Duintuin 3	2021-05-03	0
GGD Test West-Terschelling - HA -Duintuin 3	2021-05-10	0
GGD Test West-Terschelling - HA -Duintuin 3	2021-05-17	0
GGD Test West-Terschelling - HA -Duintuin 3	2021-05-24	0
GGD Test West-Terschelling - HA -Duintuin 3	2021-05-31	0
GGD Test West-Terschelling - HA -Duintuin 3	2021-06-07	0
GGD Test West-Terschelling - HA -Duintuin 3	2021-06-14	0
GGD Test West-Terschelling - HA -Duintuin 3	2021-06-21	0
GGD Test West-Terschelling - HA -Duintuin 3	2021-06-28	1
GGD Test West-Terschelling - HA -Duintuin 3	2021-07-05	2
GGD Test West-Terschelling - HA -Duintuin 3	2021-07-12	0

10 SARS-COV-2 TESTEN AFGENOMEN DOOR DE GGD FRYSLÂN VANAF 7 JUNI 2021

Tabel 22: Aantal testen afgenomen op de GGD testlocaties per week van de afspraak.
(continued)

Afnamelocatie	Week van afname	Aantal getest
GGD Test West-Terschelling - HA -Duintuin 3	2021-07-19	0
GGD Test West-Terschelling - HA -Duintuin 3	2021-07-26	0
GGD Test West-Terschelling - HA -Duintuin 3	2021-08-02	0
GGD Test West-Terschelling - HA -Duintuin 3	2021-08-09	0
GGD Test Schiermonnikoog - HA - Starkenbstr 17	2020-06-01	0
GGD Test Schiermonnikoog - HA - Starkenbstr 17	2020-06-08	0
GGD Test Schiermonnikoog - HA - Starkenbstr 17	2020-06-15	0
GGD Test Schiermonnikoog - HA - Starkenbstr 17	2020-06-22	0
GGD Test Schiermonnikoog - HA - Starkenbstr 17	2020-06-29	0
GGD Test Schiermonnikoog - HA - Starkenbstr 17	2020-07-06	0
GGD Test Schiermonnikoog - HA - Starkenbstr 17	2020-07-13	0
GGD Test Schiermonnikoog - HA - Starkenbstr 17	2020-07-20	0
GGD Test Schiermonnikoog - HA - Starkenbstr 17	2020-07-27	0
GGD Test Schiermonnikoog - HA - Starkenbstr 17	2020-08-03	0
GGD Test Schiermonnikoog - HA - Starkenbstr 17	2020-08-10	0
GGD Test Schiermonnikoog - HA - Starkenbstr 17	2020-08-17	0
GGD Test Schiermonnikoog - HA - Starkenbstr 17	2020-08-24	0
GGD Test Schiermonnikoog - HA - Starkenbstr 17	2020-08-31	0
GGD Test Schiermonnikoog - HA - Starkenbstr 17	2020-09-07	0
GGD Test Schiermonnikoog - HA - Starkenbstr 17	2020-09-14	0
GGD Test Schiermonnikoog - HA - Starkenbstr 17	2020-09-21	0
GGD Test Schiermonnikoog - HA - Starkenbstr 17	2020-09-28	0

Tabel 22: Aantal testen afgenomen op de GGD testlocaties per week van de afspraak.
(continued)

Afamelocatie	Week van afname	Aantal getest
GGD Test Schiermonnikoog - HA - Starkenbstr 17	2020-10-05	0
GGD Test Schiermonnikoog - HA - Starkenbstr 17	2020-10-12	0
GGD Test Schiermonnikoog - HA - Starkenbstr 17	2020-10-19	0
GGD Test Schiermonnikoog - HA - Starkenbstr 17	2020-10-26	0
GGD Test Schiermonnikoog - HA - Starkenbstr 17	2020-11-02	0
GGD Test Schiermonnikoog - HA - Starkenbstr 17	2020-11-09	0
GGD Test Schiermonnikoog - HA - Starkenbstr 17	2020-11-16	0
GGD Test Schiermonnikoog - HA - Starkenbstr 17	2020-11-23	0
GGD Test Schiermonnikoog - HA - Starkenbstr 17	2020-11-30	0
GGD Test Schiermonnikoog - HA - Starkenbstr 17	2020-12-07	0
GGD Test Schiermonnikoog - HA - Starkenbstr 17	2020-12-14	0
GGD Test Schiermonnikoog - HA - Starkenbstr 17	2020-12-21	0
GGD Test Schiermonnikoog - HA - Starkenbstr 17	2020-12-28	0
GGD Test Schiermonnikoog - HA - Starkenbstr 17	2021-01-04	0
GGD Test Schiermonnikoog - HA - Starkenbstr 17	2021-01-11	0
GGD Test Schiermonnikoog - HA - Starkenbstr 17	2021-01-18	0
GGD Test Schiermonnikoog - HA - Starkenbstr 17	2021-01-25	0
GGD Test Schiermonnikoog - HA - Starkenbstr 17	2021-02-01	0
GGD Test Schiermonnikoog - HA - Starkenbstr 17	2021-02-08	0
GGD Test Schiermonnikoog - HA - Starkenbstr 17	2021-02-15	0
GGD Test Schiermonnikoog - HA - Starkenbstr 17	2021-02-22	0
GGD Test Schiermonnikoog - HA - Starkenbstr 17	2021-03-01	0

Tabel 22: Aantal testen afgenomen op de GGD testlocaties per week van de afspraak.
(continued)

Afnamelocatie	Week van afname	Aantal getest
GGD Test Schiermonnikoog - HA - Starkenbstr 17	2021-03-08	0
GGD Test Schiermonnikoog - HA - Starkenbstr 17	2021-03-15	0
GGD Test Schiermonnikoog - HA - Starkenbstr 17	2021-03-22	0
GGD Test Schiermonnikoog - HA - Starkenbstr 17	2021-03-29	0
GGD Test Schiermonnikoog - HA - Starkenbstr 17	2021-04-05	0
GGD Test Schiermonnikoog - HA - Starkenbstr 17	2021-04-12	0
GGD Test Schiermonnikoog - HA - Starkenbstr 17	2021-04-19	0
GGD Test Schiermonnikoog - HA - Starkenbstr 17	2021-04-26	0
GGD Test Schiermonnikoog - HA - Starkenbstr 17	2021-05-03	0
GGD Test Schiermonnikoog - HA - Starkenbstr 17	2021-05-10	0
GGD Test Schiermonnikoog - HA - Starkenbstr 17	2021-05-17	0
GGD Test Schiermonnikoog - HA - Starkenbstr 17	2021-05-24	0
GGD Test Schiermonnikoog - HA - Starkenbstr 17	2021-05-31	0
GGD Test Schiermonnikoog - HA - Starkenbstr 17	2021-06-07	0
GGD Test Schiermonnikoog - HA - Starkenbstr 17	2021-06-14	0
GGD Test Schiermonnikoog - HA - Starkenbstr 17	2021-06-21	0
GGD Test Schiermonnikoog - HA - Starkenbstr 17	2021-06-28	0
GGD Test Schiermonnikoog - HA - Starkenbstr 17	2021-07-05	6
GGD Test Schiermonnikoog - HA - Starkenbstr 17	2021-07-12	0
GGD Test Schiermonnikoog - HA - Starkenbstr 17	2021-07-19	0
GGD Test Schiermonnikoog - HA - Starkenbstr 17	2021-07-26	0
GGD Test Schiermonnikoog - HA - Starkenbstr 17	2021-08-02	0

Tabel 22: Aantal testen afgenomen op de GGD testlocaties per week van de afspraak.
(continued)

Afnamelocatie	Week van afname	Aantal getest
GGD Test Schiermonnikoog - HA - Starckenbstr 17	2021-08-09	0
GGD Test Vlieland - HA - Molenglop 6	2020-06-01	0
GGD Test Vlieland - HA - Molenglop 6	2020-06-08	0
GGD Test Vlieland - HA - Molenglop 6	2020-06-15	0
GGD Test Vlieland - HA - Molenglop 6	2020-06-22	0
GGD Test Vlieland - HA - Molenglop 6	2020-06-29	0
GGD Test Vlieland - HA - Molenglop 6	2020-07-06	0
GGD Test Vlieland - HA - Molenglop 6	2020-07-13	0
GGD Test Vlieland - HA - Molenglop 6	2020-07-20	0
GGD Test Vlieland - HA - Molenglop 6	2020-07-27	0
GGD Test Vlieland - HA - Molenglop 6	2020-08-03	0
GGD Test Vlieland - HA - Molenglop 6	2020-08-10	0
GGD Test Vlieland - HA - Molenglop 6	2020-08-17	0
GGD Test Vlieland - HA - Molenglop 6	2020-08-24	0
GGD Test Vlieland - HA - Molenglop 6	2020-08-31	0
GGD Test Vlieland - HA - Molenglop 6	2020-09-07	0
GGD Test Vlieland - HA - Molenglop 6	2020-09-14	0
GGD Test Vlieland - HA - Molenglop 6	2020-09-21	0
GGD Test Vlieland - HA - Molenglop 6	2020-09-28	0
GGD Test Vlieland - HA - Molenglop 6	2020-10-05	0
GGD Test Vlieland - HA - Molenglop 6	2020-10-12	0
GGD Test Vlieland - HA - Molenglop 6	2020-10-19	0
GGD Test Vlieland - HA - Molenglop 6	2020-10-26	0
GGD Test Vlieland - HA - Molenglop 6	2020-11-02	0
GGD Test Vlieland - HA - Molenglop 6	2020-11-09	0
GGD Test Vlieland - HA - Molenglop 6	2020-11-16	0
GGD Test Vlieland - HA - Molenglop 6	2020-11-23	0
GGD Test Vlieland - HA - Molenglop 6	2020-11-30	0
GGD Test Vlieland - HA - Molenglop 6	2020-12-07	0
GGD Test Vlieland - HA - Molenglop 6	2020-12-14	0
GGD Test Vlieland - HA - Molenglop 6	2020-12-21	0
GGD Test Vlieland - HA - Molenglop 6	2020-12-28	0
GGD Test Vlieland - HA - Molenglop 6	2021-01-04	0
GGD Test Vlieland - HA - Molenglop 6	2021-01-11	0
GGD Test Vlieland - HA - Molenglop 6	2021-01-18	0
GGD Test Vlieland - HA - Molenglop 6	2021-01-25	0
GGD Test Vlieland - HA - Molenglop 6	2021-02-01	0
GGD Test Vlieland - HA - Molenglop 6	2021-02-08	0
GGD Test Vlieland - HA - Molenglop 6	2021-02-15	0
GGD Test Vlieland - HA - Molenglop 6	2021-02-22	0
GGD Test Vlieland - HA - Molenglop 6	2021-03-01	0
GGD Test Vlieland - HA - Molenglop 6	2021-03-08	0
GGD Test Vlieland - HA - Molenglop 6	2021-03-15	0
GGD Test Vlieland - HA - Molenglop 6	2021-03-22	0

Tabel 22: Aantal testen afgenomen op de GGD testlocaties per week van de afspraak.
(continued)

Afnamelocatie	Week van afname	Aantal getest
GGD Test Vlieland - HA - Molenglop 6	2021-03-29	0
GGD Test Vlieland - HA - Molenglop 6	2021-04-05	0
GGD Test Vlieland - HA - Molenglop 6	2021-04-12	0
GGD Test Vlieland - HA - Molenglop 6	2021-04-19	0
GGD Test Vlieland - HA - Molenglop 6	2021-04-26	0
GGD Test Vlieland - HA - Molenglop 6	2021-05-03	0
GGD Test Vlieland - HA - Molenglop 6	2021-05-10	0
GGD Test Vlieland - HA - Molenglop 6	2021-05-17	0
GGD Test Vlieland - HA - Molenglop 6	2021-05-24	0
GGD Test Vlieland - HA - Molenglop 6	2021-05-31	0
GGD Test Vlieland - HA - Molenglop 6	2021-06-07	0
GGD Test Vlieland - HA - Molenglop 6	2021-06-14	0
GGD Test Vlieland - HA - Molenglop 6	2021-06-21	0
GGD Test Vlieland - HA - Molenglop 6	2021-06-28	0
GGD Test Vlieland - HA - Molenglop 6	2021-07-05	3
GGD Test Vlieland - HA - Molenglop 6	2021-07-12	5
GGD Test Vlieland - HA - Molenglop 6	2021-07-19	0
GGD Test Vlieland - HA - Molenglop 6	2021-07-26	2
GGD Test Vlieland - HA - Molenglop 6	2021-08-02	0
GGD Test Vlieland - HA - Molenglop 6	2021-08-09	0
Test Schiermonnikoog - HA - Van Starckenborghstr 17	2020-06-01	0
Test Schiermonnikoog - HA - Van Starckenborghstr 17	2020-06-08	0
Test Schiermonnikoog - HA - Van Starckenborghstr 17	2020-06-15	0
Test Schiermonnikoog - HA - Van Starckenborghstr 17	2020-06-22	0
Test Schiermonnikoog - HA - Van Starckenborghstr 17	2020-06-29	0
Test Schiermonnikoog - HA - Van Starckenborghstr 17	2020-07-06	0
Test Schiermonnikoog - HA - Van Starckenborghstr 17	2020-07-13	0
Test Schiermonnikoog - HA - Van Starckenborghstr 17	2020-07-20	0
Test Schiermonnikoog - HA - Van Starckenborghstr 17	2020-07-27	0
Test Schiermonnikoog - HA - Van Starckenborghstr 17	2020-08-03	0
Test Schiermonnikoog - HA - Van Starckenborghstr 17	2020-08-10	0
Test Schiermonnikoog - HA - Van Starckenborghstr 17	2020-08-17	0

10 SARS-COV-2 TESTEN AFGENOMEN DOOR DE GGD FRYSLÂN VANAF 7 JUNI 2021

Tabel 22: Aantal testen afgenomen op de GGD testlocaties per week van de afspraak.
(continued)

Afnamelocatie	Week van afname	Aantal getest
Test Schiermonnikoog - HA - Van Starckenborghstr 17	2020-08-24	0
Test Schiermonnikoog - HA - Van Starckenborghstr 17	2020-08-31	0
Test Schiermonnikoog - HA - Van Starckenborghstr 17	2020-09-07	0
Test Schiermonnikoog - HA - Van Starckenborghstr 17	2020-09-14	0
Test Schiermonnikoog - HA - Van Starckenborghstr 17	2020-09-21	0
Test Schiermonnikoog - HA - Van Starckenborghstr 17	2020-09-28	0
Test Schiermonnikoog - HA - Van Starckenborghstr 17	2020-10-05	0
Test Schiermonnikoog - HA - Van Starckenborghstr 17	2020-10-12	0
Test Schiermonnikoog - HA - Van Starckenborghstr 17	2020-10-19	0
Test Schiermonnikoog - HA - Van Starckenborghstr 17	2020-10-26	0
Test Schiermonnikoog - HA - Van Starckenborghstr 17	2020-11-02	0
Test Schiermonnikoog - HA - Van Starckenborghstr 17	2020-11-09	0
Test Schiermonnikoog - HA - Van Starckenborghstr 17	2020-11-16	0
Test Schiermonnikoog - HA - Van Starckenborghstr 17	2020-11-23	0
Test Schiermonnikoog - HA - Van Starckenborghstr 17	2020-11-30	0
Test Schiermonnikoog - HA - Van Starckenborghstr 17	2020-12-07	0
Test Schiermonnikoog - HA - Van Starckenborghstr 17	2020-12-14	0
Test Schiermonnikoog - HA - Van Starckenborghstr 17	2020-12-21	0
Test Schiermonnikoog - HA - Van Starckenborghstr 17	2020-12-28	0
Test Schiermonnikoog - HA - Van Starckenborghstr 17	2021-01-04	0
Test Schiermonnikoog - HA - Van Starckenborghstr 17	2021-01-11	0
Test Schiermonnikoog - HA - Van Starckenborghstr 17	2021-01-18	0

10 SARS-COV-2 TESTEN AFGENOMEN DOOR DE GGD FRYSLÂN VANAF 7 JUNI 2021

Tabel 22: Aantal testen afgenomen op de GGD testlocaties per week van de afspraak.
(continued)

Afnamelocatie	Week van afname	Aantal getest
Test Schiermonnikoog - HA - Van Starckenborghstr 17	2021-01-25	0
Test Schiermonnikoog - HA - Van Starckenborghstr 17	2021-02-01	0
Test Schiermonnikoog - HA - Van Starckenborghstr 17	2021-02-08	0
Test Schiermonnikoog - HA - Van Starckenborghstr 17	2021-02-15	0
Test Schiermonnikoog - HA - Van Starckenborghstr 17	2021-02-22	0
Test Schiermonnikoog - HA - Van Starckenborghstr 17	2021-03-01	0
Test Schiermonnikoog - HA - Van Starckenborghstr 17	2021-03-08	0
Test Schiermonnikoog - HA - Van Starckenborghstr 17	2021-03-15	0
Test Schiermonnikoog - HA - Van Starckenborghstr 17	2021-03-22	0
Test Schiermonnikoog - HA - Van Starckenborghstr 17	2021-03-29	0
Test Schiermonnikoog - HA - Van Starckenborghstr 17	2021-04-05	0
Test Schiermonnikoog - HA - Van Starckenborghstr 17	2021-04-12	0
Test Schiermonnikoog - HA - Van Starckenborghstr 17	2021-04-19	0
Test Schiermonnikoog - HA - Van Starckenborghstr 17	2021-04-26	0
Test Schiermonnikoog - HA - Van Starckenborghstr 17	2021-05-03	0
Test Schiermonnikoog - HA - Van Starckenborghstr 17	2021-05-10	0
Test Schiermonnikoog - HA - Van Starckenborghstr 17	2021-05-17	0
Test Schiermonnikoog - HA - Van Starckenborghstr 17	2021-05-24	0
Test Schiermonnikoog - HA - Van Starckenborghstr 17	2021-05-31	0
Test Schiermonnikoog - HA - Van Starckenborghstr 17	2021-06-07	0
Test Schiermonnikoog - HA - Van Starckenborghstr 17	2021-06-14	0
Test Schiermonnikoog - HA - Van Starckenborghstr 17	2021-06-21	0

10 SARS-COV-2 TESTEN AFGENOMEN DOOR DE GGD FRYSLÂN VANAF 7 JUNI 2021

Tabel 22: Aantal testen afgenomen op de GGD testlocaties per week van de afspraak.
(continued)

Afnamelocatie	Week van afname	Aantal getest
Test Schiermonnikoog - HA - Van Starckenborghstr 17	2021-06-28	0
Test Schiermonnikoog - HA - Van Starckenborghstr 17	2021-07-05	9
Test Schiermonnikoog - HA - Van Starckenborghstr 17	2021-07-12	31
Test Schiermonnikoog - HA - Van Starckenborghstr 17	2021-07-19	38
Test Schiermonnikoog - HA - Van Starckenborghstr 17	2021-07-26	10
Test Schiermonnikoog - HA - Van Starckenborghstr 17	2021-08-02	7
Test Schiermonnikoog - HA - Van Starckenborghstr 17	2021-08-09	2
GGD Test Nes - HA - Schoolstraat 1	2020-06-01	0
GGD Test Nes - HA - Schoolstraat 1	2020-06-08	0
GGD Test Nes - HA - Schoolstraat 1	2020-06-15	0
GGD Test Nes - HA - Schoolstraat 1	2020-06-22	0
GGD Test Nes - HA - Schoolstraat 1	2020-06-29	0
GGD Test Nes - HA - Schoolstraat 1	2020-07-06	0
GGD Test Nes - HA - Schoolstraat 1	2020-07-13	0
GGD Test Nes - HA - Schoolstraat 1	2020-07-20	0
GGD Test Nes - HA - Schoolstraat 1	2020-07-27	0
GGD Test Nes - HA - Schoolstraat 1	2020-08-03	0
GGD Test Nes - HA - Schoolstraat 1	2020-08-10	0
GGD Test Nes - HA - Schoolstraat 1	2020-08-17	0
GGD Test Nes - HA - Schoolstraat 1	2020-08-24	0
GGD Test Nes - HA - Schoolstraat 1	2020-08-31	0
GGD Test Nes - HA - Schoolstraat 1	2020-09-07	0
GGD Test Nes - HA - Schoolstraat 1	2020-09-14	0
GGD Test Nes - HA - Schoolstraat 1	2020-09-21	0
GGD Test Nes - HA - Schoolstraat 1	2020-09-28	0
GGD Test Nes - HA - Schoolstraat 1	2020-10-05	0
GGD Test Nes - HA - Schoolstraat 1	2020-10-12	0
GGD Test Nes - HA - Schoolstraat 1	2020-10-19	0
GGD Test Nes - HA - Schoolstraat 1	2020-10-26	0
GGD Test Nes - HA - Schoolstraat 1	2020-11-02	0
GGD Test Nes - HA - Schoolstraat 1	2020-11-09	0
GGD Test Nes - HA - Schoolstraat 1	2020-11-16	0
GGD Test Nes - HA - Schoolstraat 1	2020-11-23	0
GGD Test Nes - HA - Schoolstraat 1	2020-11-30	0
GGD Test Nes - HA - Schoolstraat 1	2020-12-07	0
GGD Test Nes - HA - Schoolstraat 1	2020-12-14	0
GGD Test Nes - HA - Schoolstraat 1	2020-12-21	0
GGD Test Nes - HA - Schoolstraat 1	2020-12-28	0

10 SARS-COV-2 TESTEN AFGENOMEN DOOR DE GGD FRYSLÂN VANAF 7 JUNI 2021

Tabel 22: Aantal testen afgenomen op de GGD testlocaties per week van de afspraak.
(continued)

Afnamelocatie	Week van afname	Aantal getest
GGD Test Nes - HA - Schoolstraat 1	2021-01-04	0
GGD Test Nes - HA - Schoolstraat 1	2021-01-11	0
GGD Test Nes - HA - Schoolstraat 1	2021-01-18	0
GGD Test Nes - HA - Schoolstraat 1	2021-01-25	0
GGD Test Nes - HA - Schoolstraat 1	2021-02-01	0
GGD Test Nes - HA - Schoolstraat 1	2021-02-08	0
GGD Test Nes - HA - Schoolstraat 1	2021-02-15	0
GGD Test Nes - HA - Schoolstraat 1	2021-02-22	0
GGD Test Nes - HA - Schoolstraat 1	2021-03-01	0
GGD Test Nes - HA - Schoolstraat 1	2021-03-08	0
GGD Test Nes - HA - Schoolstraat 1	2021-03-15	0
GGD Test Nes - HA - Schoolstraat 1	2021-03-22	0
GGD Test Nes - HA - Schoolstraat 1	2021-03-29	0
GGD Test Nes - HA - Schoolstraat 1	2021-04-05	0
GGD Test Nes - HA - Schoolstraat 1	2021-04-12	0
GGD Test Nes - HA - Schoolstraat 1	2021-04-19	0
GGD Test Nes - HA - Schoolstraat 1	2021-04-26	0
GGD Test Nes - HA - Schoolstraat 1	2021-05-03	0
GGD Test Nes - HA - Schoolstraat 1	2021-05-10	0
GGD Test Nes - HA - Schoolstraat 1	2021-05-17	0
GGD Test Nes - HA - Schoolstraat 1	2021-05-24	0
GGD Test Nes - HA - Schoolstraat 1	2021-05-31	0
GGD Test Nes - HA - Schoolstraat 1	2021-06-07	0
GGD Test Nes - HA - Schoolstraat 1	2021-06-14	0
GGD Test Nes - HA - Schoolstraat 1	2021-06-21	0
GGD Test Nes - HA - Schoolstraat 1	2021-06-28	0
GGD Test Nes - HA - Schoolstraat 1	2021-07-05	1
GGD Test Nes - HA - Schoolstraat 1	2021-07-12	0
GGD Test Nes - HA - Schoolstraat 1	2021-07-19	0
GGD Test Nes - HA - Schoolstraat 1	2021-07-26	0
GGD Test Nes - HA - Schoolstraat 1	2021-08-02	0
GGD Test Nes - HA - Schoolstraat 1	2021-08-09	0
Test Nes - HA - Schoolstraat 1	2020-06-01	0
Test Nes - HA - Schoolstraat 1	2020-06-08	0
Test Nes - HA - Schoolstraat 1	2020-06-15	0
Test Nes - HA - Schoolstraat 1	2020-06-22	0
Test Nes - HA - Schoolstraat 1	2020-06-29	0
Test Nes - HA - Schoolstraat 1	2020-07-06	0
Test Nes - HA - Schoolstraat 1	2020-07-13	0
Test Nes - HA - Schoolstraat 1	2020-07-20	0
Test Nes - HA - Schoolstraat 1	2020-07-27	0
Test Nes - HA - Schoolstraat 1	2020-08-03	0
Test Nes - HA - Schoolstraat 1	2020-08-10	0
Test Nes - HA - Schoolstraat 1	2020-08-17	0
Test Nes - HA - Schoolstraat 1	2020-08-24	0

10 SARS-COV-2 TESTEN AFGENOMEN DOOR DE GGD FRYSLÂN VANAF 7 JUNI 2021

Tabel 22: Aantal testen afgenomen op de GGD testlocaties per week van de afspraak.
(continued)

Afnamelocatie	Week van afname	Aantal getest
Test Nes - HA - Schoolstraat 1	2020-08-31	0
Test Nes - HA - Schoolstraat 1	2020-09-07	0
Test Nes - HA - Schoolstraat 1	2020-09-14	0
Test Nes - HA - Schoolstraat 1	2020-09-21	0
Test Nes - HA - Schoolstraat 1	2020-09-28	0
Test Nes - HA - Schoolstraat 1	2020-10-05	0
Test Nes - HA - Schoolstraat 1	2020-10-12	0
Test Nes - HA - Schoolstraat 1	2020-10-19	0
Test Nes - HA - Schoolstraat 1	2020-10-26	0
Test Nes - HA - Schoolstraat 1	2020-11-02	0
Test Nes - HA - Schoolstraat 1	2020-11-09	0
Test Nes - HA - Schoolstraat 1	2020-11-16	0
Test Nes - HA - Schoolstraat 1	2020-11-23	0
Test Nes - HA - Schoolstraat 1	2020-11-30	0
Test Nes - HA - Schoolstraat 1	2020-12-07	0
Test Nes - HA - Schoolstraat 1	2020-12-14	0
Test Nes - HA - Schoolstraat 1	2020-12-21	0
Test Nes - HA - Schoolstraat 1	2020-12-28	0
Test Nes - HA - Schoolstraat 1	2021-01-04	0
Test Nes - HA - Schoolstraat 1	2021-01-11	0
Test Nes - HA - Schoolstraat 1	2021-01-18	0
Test Nes - HA - Schoolstraat 1	2021-01-25	0
Test Nes - HA - Schoolstraat 1	2021-02-01	0
Test Nes - HA - Schoolstraat 1	2021-02-08	0
Test Nes - HA - Schoolstraat 1	2021-02-15	0
Test Nes - HA - Schoolstraat 1	2021-02-22	0
Test Nes - HA - Schoolstraat 1	2021-03-01	0
Test Nes - HA - Schoolstraat 1	2021-03-08	0
Test Nes - HA - Schoolstraat 1	2021-03-15	0
Test Nes - HA - Schoolstraat 1	2021-03-22	0
Test Nes - HA - Schoolstraat 1	2021-03-29	0
Test Nes - HA - Schoolstraat 1	2021-04-05	0
Test Nes - HA - Schoolstraat 1	2021-04-12	0
Test Nes - HA - Schoolstraat 1	2021-04-19	0
Test Nes - HA - Schoolstraat 1	2021-04-26	0
Test Nes - HA - Schoolstraat 1	2021-05-03	0
Test Nes - HA - Schoolstraat 1	2021-05-10	0
Test Nes - HA - Schoolstraat 1	2021-05-17	0
Test Nes - HA - Schoolstraat 1	2021-05-24	0
Test Nes - HA - Schoolstraat 1	2021-05-31	0
Test Nes - HA - Schoolstraat 1	2021-06-07	0
Test Nes - HA - Schoolstraat 1	2021-06-14	0
Test Nes - HA - Schoolstraat 1	2021-06-21	0
Test Nes - HA - Schoolstraat 1	2021-06-28	0
Test Nes - HA - Schoolstraat 1	2021-07-05	25

Tabel 22: Aantal testen afgenomen op de GGD testlocaties per week van de afspraak.
(continued)

Afnamelocatie	Week van afname	Aantal getest
Test Nes - HA - Schoolstraat 1	2021-07-12	0
Test Nes - HA - Schoolstraat 1	2021-07-19	0
Test Nes - HA - Schoolstraat 1	2021-07-26	0
Test Nes - HA - Schoolstraat 1	2021-08-02	0
Test Nes - HA - Schoolstraat 1	2021-08-09	0
Test D Uitbraak Ameland - Verdekspad 8	2020-06-01	0
Test D Uitbraak Ameland - Verdekspad 8	2020-06-08	0
Test D Uitbraak Ameland - Verdekspad 8	2020-06-15	0
Test D Uitbraak Ameland - Verdekspad 8	2020-06-22	0
Test D Uitbraak Ameland - Verdekspad 8	2020-06-29	0
Test D Uitbraak Ameland - Verdekspad 8	2020-07-06	0
Test D Uitbraak Ameland - Verdekspad 8	2020-07-13	0
Test D Uitbraak Ameland - Verdekspad 8	2020-07-20	0
Test D Uitbraak Ameland - Verdekspad 8	2020-07-27	0
Test D Uitbraak Ameland - Verdekspad 8	2020-08-03	0
Test D Uitbraak Ameland - Verdekspad 8	2020-08-10	0
Test D Uitbraak Ameland - Verdekspad 8	2020-08-17	0
Test D Uitbraak Ameland - Verdekspad 8	2020-08-24	0
Test D Uitbraak Ameland - Verdekspad 8	2020-08-31	0
Test D Uitbraak Ameland - Verdekspad 8	2020-09-07	0
Test D Uitbraak Ameland - Verdekspad 8	2020-09-14	0
Test D Uitbraak Ameland - Verdekspad 8	2020-09-21	0
Test D Uitbraak Ameland - Verdekspad 8	2020-09-28	0
Test D Uitbraak Ameland - Verdekspad 8	2020-10-05	0
Test D Uitbraak Ameland - Verdekspad 8	2020-10-12	0
Test D Uitbraak Ameland - Verdekspad 8	2020-10-19	0
Test D Uitbraak Ameland - Verdekspad 8	2020-10-26	0
Test D Uitbraak Ameland - Verdekspad 8	2020-11-02	0
Test D Uitbraak Ameland - Verdekspad 8	2020-11-09	0
Test D Uitbraak Ameland - Verdekspad 8	2020-11-16	0
Test D Uitbraak Ameland - Verdekspad 8	2020-11-23	0
Test D Uitbraak Ameland - Verdekspad 8	2020-11-30	0
Test D Uitbraak Ameland - Verdekspad 8	2020-12-07	0
Test D Uitbraak Ameland - Verdekspad 8	2020-12-14	0
Test D Uitbraak Ameland - Verdekspad 8	2020-12-21	0
Test D Uitbraak Ameland - Verdekspad 8	2020-12-28	0
Test D Uitbraak Ameland - Verdekspad 8	2021-01-04	0
Test D Uitbraak Ameland - Verdekspad 8	2021-01-11	0
Test D Uitbraak Ameland - Verdekspad 8	2021-01-18	0
Test D Uitbraak Ameland - Verdekspad 8	2021-01-25	0
Test D Uitbraak Ameland - Verdekspad 8	2021-02-01	0
Test D Uitbraak Ameland - Verdekspad 8	2021-02-08	0
Test D Uitbraak Ameland - Verdekspad 8	2021-02-15	0
Test D Uitbraak Ameland - Verdekspad 8	2021-02-22	0
Test D Uitbraak Ameland - Verdekspad 8	2021-03-01	0

10 SARS-COV-2 TESTEN AFGENOMEN DOOR DE GGD FRYSLÂN VANAF 7 JUNI 2021

Tabel 22: Aantal testen afgenomen op de GGD testlocaties per week van de afspraak.
(continued)

Afnamelocatie	Week van afname	Aantal getest
Test D Uitbraak Ameland - Verdekspad 8	2021-03-08	0
Test D Uitbraak Ameland - Verdekspad 8	2021-03-15	0
Test D Uitbraak Ameland - Verdekspad 8	2021-03-22	0
Test D Uitbraak Ameland - Verdekspad 8	2021-03-29	0
Test D Uitbraak Ameland - Verdekspad 8	2021-04-05	0
Test D Uitbraak Ameland - Verdekspad 8	2021-04-12	0
Test D Uitbraak Ameland - Verdekspad 8	2021-04-19	0
Test D Uitbraak Ameland - Verdekspad 8	2021-04-26	0
Test D Uitbraak Ameland - Verdekspad 8	2021-05-03	0
Test D Uitbraak Ameland - Verdekspad 8	2021-05-10	0
Test D Uitbraak Ameland - Verdekspad 8	2021-05-17	0
Test D Uitbraak Ameland - Verdekspad 8	2021-05-24	0
Test D Uitbraak Ameland - Verdekspad 8	2021-05-31	0
Test D Uitbraak Ameland - Verdekspad 8	2021-06-07	0
Test D Uitbraak Ameland - Verdekspad 8	2021-06-14	0
Test D Uitbraak Ameland - Verdekspad 8	2021-06-21	0
Test D Uitbraak Ameland - Verdekspad 8	2021-06-28	0
Test D Uitbraak Ameland - Verdekspad 8	2021-07-05	253
Test D Uitbraak Ameland - Verdekspad 8	2021-07-12	461
Test D Uitbraak Ameland - Verdekspad 8	2021-07-19	0
Test D Uitbraak Ameland - Verdekspad 8	2021-07-26	0
Test D Uitbraak Ameland - Verdekspad 8	2021-08-02	0
Test D Uitbraak Ameland - Verdekspad 8	2021-08-09	0
Test D Uitbraak Terschelling - Heereweg 40	2020-06-01	0
Test D Uitbraak Terschelling - Heereweg 40	2020-06-08	0
Test D Uitbraak Terschelling - Heereweg 40	2020-06-15	0
Test D Uitbraak Terschelling - Heereweg 40	2020-06-22	0
Test D Uitbraak Terschelling - Heereweg 40	2020-06-29	0
Test D Uitbraak Terschelling - Heereweg 40	2020-07-06	0
Test D Uitbraak Terschelling - Heereweg 40	2020-07-13	0
Test D Uitbraak Terschelling - Heereweg 40	2020-07-20	0
Test D Uitbraak Terschelling - Heereweg 40	2020-07-27	0
Test D Uitbraak Terschelling - Heereweg 40	2020-08-03	0
Test D Uitbraak Terschelling - Heereweg 40	2020-08-10	0
Test D Uitbraak Terschelling - Heereweg 40	2020-08-17	0
Test D Uitbraak Terschelling - Heereweg 40	2020-08-24	0
Test D Uitbraak Terschelling - Heereweg 40	2020-08-31	0
Test D Uitbraak Terschelling - Heereweg 40	2020-09-07	0
Test D Uitbraak Terschelling - Heereweg 40	2020-09-14	0
Test D Uitbraak Terschelling - Heereweg 40	2020-09-21	0
Test D Uitbraak Terschelling - Heereweg 40	2020-09-28	0
Test D Uitbraak Terschelling - Heereweg 40	2020-10-05	0
Test D Uitbraak Terschelling - Heereweg 40	2020-10-12	0
Test D Uitbraak Terschelling - Heereweg 40	2020-10-19	0
Test D Uitbraak Terschelling - Heereweg 40	2020-10-26	0

Tabel 22: Aantal testen afgenomen op de GGD testlocaties per week van de afspraak.
(continued)

Afnamelocatie	Week van afname	Aantal getest
Test D Uitbraak Terschelling - Heereweg 40	2020-11-02	0
Test D Uitbraak Terschelling - Heereweg 40	2020-11-09	0
Test D Uitbraak Terschelling - Heereweg 40	2020-11-16	0
Test D Uitbraak Terschelling - Heereweg 40	2020-11-23	0
Test D Uitbraak Terschelling - Heereweg 40	2020-11-30	0
Test D Uitbraak Terschelling - Heereweg 40	2020-12-07	0
Test D Uitbraak Terschelling - Heereweg 40	2020-12-14	0
Test D Uitbraak Terschelling - Heereweg 40	2020-12-21	0
Test D Uitbraak Terschelling - Heereweg 40	2020-12-28	0
Test D Uitbraak Terschelling - Heereweg 40	2021-01-04	0
Test D Uitbraak Terschelling - Heereweg 40	2021-01-11	0
Test D Uitbraak Terschelling - Heereweg 40	2021-01-18	0
Test D Uitbraak Terschelling - Heereweg 40	2021-01-25	0
Test D Uitbraak Terschelling - Heereweg 40	2021-02-01	0
Test D Uitbraak Terschelling - Heereweg 40	2021-02-08	0
Test D Uitbraak Terschelling - Heereweg 40	2021-02-15	0
Test D Uitbraak Terschelling - Heereweg 40	2021-02-22	0
Test D Uitbraak Terschelling - Heereweg 40	2021-03-01	0
Test D Uitbraak Terschelling - Heereweg 40	2021-03-08	0
Test D Uitbraak Terschelling - Heereweg 40	2021-03-15	0
Test D Uitbraak Terschelling - Heereweg 40	2021-03-22	0
Test D Uitbraak Terschelling - Heereweg 40	2021-03-29	0
Test D Uitbraak Terschelling - Heereweg 40	2021-04-05	0
Test D Uitbraak Terschelling - Heereweg 40	2021-04-12	0
Test D Uitbraak Terschelling - Heereweg 40	2021-04-19	0
Test D Uitbraak Terschelling - Heereweg 40	2021-04-26	0
Test D Uitbraak Terschelling - Heereweg 40	2021-05-03	0
Test D Uitbraak Terschelling - Heereweg 40	2021-05-10	0
Test D Uitbraak Terschelling - Heereweg 40	2021-05-17	0
Test D Uitbraak Terschelling - Heereweg 40	2021-05-24	0
Test D Uitbraak Terschelling - Heereweg 40	2021-05-31	0
Test D Uitbraak Terschelling - Heereweg 40	2021-06-07	0
Test D Uitbraak Terschelling - Heereweg 40	2021-06-14	0
Test D Uitbraak Terschelling - Heereweg 40	2021-06-21	0
Test D Uitbraak Terschelling - Heereweg 40	2021-06-28	0
Test D Uitbraak Terschelling - Heereweg 40	2021-07-05	0
Test D Uitbraak Terschelling - Heereweg 40	2021-07-12	55
Test D Uitbraak Terschelling - Heereweg 40	2021-07-19	136
Test D Uitbraak Terschelling - Heereweg 40	2021-07-26	107
Test D Uitbraak Terschelling - Heereweg 40	2021-08-02	52
Test D Uitbraak Terschelling - Heereweg 40	2021-08-09	0
GGD Test Ballum Ameland - HA - Nesserweg 4	2020-06-01	0
GGD Test Ballum Ameland - IIA - Nesserweg 4	2020-06-08	0

10 SARS-COV-2 TESTEN AFGENOMEN DOOR DE GGD FRYSLÂN VANAF 7 JUNI 2021

Tabel 22: Aantal testen afgenomen op de GGD testlocaties per week van de afspraak.
(continued)

Afnamelocatie	Week van afname	Aantal getest
GGD Test Ballum Ameland - HA - Nesserweg 4	2020-06-15	0
GGD Test Ballum Ameland - HA - Nesserweg 4	2020-06-22	0
GGD Test Ballum Ameland - HA - Nesserweg 4	2020-06-29	0
GGD Test Ballum Ameland - HA - Nesserweg 4	2020-07-06	0
GGD Test Ballum Ameland - HA - Nesserweg 4	2020-07-13	0
GGD Test Ballum Ameland - HA - Nesserweg 4	2020-07-20	0
GGD Test Ballum Ameland - HA - Nesserweg 4	2020-07-27	0
GGD Test Ballum Ameland - HA - Nesserweg 4	2020-08-03	0
GGD Test Ballum Ameland - HA - Nesserweg 4	2020-08-10	0
GGD Test Ballum Ameland - HA - Nesserweg 4	2020-08-17	0
GGD Test Ballum Ameland - HA - Nesserweg 4	2020-08-24	0
GGD Test Ballum Ameland - HA - Nesserweg 4	2020-08-31	0
GGD Test Ballum Ameland - HA - Nesserweg 4	2020-09-07	0
GGD Test Ballum Ameland - HA - Nesserweg 4	2020-09-14	0
GGD Test Ballum Ameland - HA - Nesserweg 4	2020-09-21	0
GGD Test Ballum Ameland - HA - Nesserweg 4	2020-09-28	0
GGD Test Ballum Ameland - HA - Nesserweg 4	2020-10-05	0
GGD Test Ballum Ameland - HA - Nesserweg 4	2020-10-12	0
GGD Test Ballum Ameland - HA - Nesserweg 4	2020-10-19	0
GGD Test Ballum Ameland - HA - Nesserweg 4	2020-10-26	0
GGD Test Ballum Ameland - HA - Nesserweg 4	2020-11-02	0
GGD Test Ballum Ameland - HA - Nesserweg 4	2020-11-09	0

10 SARS-COV-2 TESTEN AFGENOMEN DOOR DE GGD FRYSLÂN VANAF 7 JUNI 2021

Tabel 22: Aantal testen afgenomen op de GGD testlocaties per week van de afspraak.
(continued)

Afnamelocatie	Week van afname	Aantal getest
GGD Test Ballum Ameland - HA - Nesserweg 4	2020-11-16	0
GGD Test Ballum Ameland - HA - Nesserweg 4	2020-11-23	0
GGD Test Ballum Ameland - HA - Nesserweg 4	2020-11-30	0
GGD Test Ballum Ameland - HA - Nesserweg 4	2020-12-07	0
GGD Test Ballum Ameland - HA - Nesserweg 4	2020-12-14	0
GGD Test Ballum Ameland - HA - Nesserweg 4	2020-12-21	0
GGD Test Ballum Ameland - HA - Nesserweg 4	2020-12-28	0
GGD Test Ballum Ameland - HA - Nesserweg 4	2021-01-04	0
GGD Test Ballum Ameland - HA - Nesserweg 4	2021-01-11	0
GGD Test Ballum Ameland - HA - Nesserweg 4	2021-01-18	0
GGD Test Ballum Ameland - HA - Nesserweg 4	2021-01-25	0
GGD Test Ballum Ameland - HA - Nesserweg 4	2021-02-01	0
GGD Test Ballum Ameland - HA - Nesserweg 4	2021-02-08	0
GGD Test Ballum Ameland - HA - Nesserweg 4	2021-02-15	0
GGD Test Ballum Ameland - HA - Nesserweg 4	2021-02-22	0
GGD Test Ballum Ameland - HA - Nesserweg 4	2021-03-01	0
GGD Test Ballum Ameland - HA - Nesserweg 4	2021-03-08	0
GGD Test Ballum Ameland - HA - Nesserweg 4	2021-03-15	0
GGD Test Ballum Ameland - HA - Nesserweg 4	2021-03-22	0
GGD Test Ballum Ameland - HA - Nesserweg 4	2021-03-29	0
GGD Test Ballum Ameland - HA - Nesserweg 4	2021-04-05	0
GGD Test Ballum Ameland - HA - Nesserweg 4	2021-04-12	0

10 SARS-COV-2 TESTEN AFGENOMEN DOOR DE GGD FRYSLÂN VANAF 7 JUNI 2021

Tabel 22: Aantal testen afgenomen op de GGD testlocaties per week van de afspraak.
(continued)

Afnamelocatie	Week van afname	Aantal getest
GGD Test Ballum Ameland - HA - Nesserweg 4	2021-04-19	0
GGD Test Ballum Ameland - HA - Nesserweg 4	2021-04-26	0
GGD Test Ballum Ameland - HA - Nesserweg 4	2021-05-03	0
GGD Test Ballum Ameland - HA - Nesserweg 4	2021-05-10	0
GGD Test Ballum Ameland - HA - Nesserweg 4	2021-05-17	0
GGD Test Ballum Ameland - HA - Nesserweg 4	2021-05-24	0
GGD Test Ballum Ameland - HA - Nesserweg 4	2021-05-31	0
GGD Test Ballum Ameland - HA - Nesserweg 4	2021-06-07	0
GGD Test Ballum Ameland - HA - Nesserweg 4	2021-06-14	0
GGD Test Ballum Ameland - HA - Nesserweg 4	2021-06-21	0
GGD Test Ballum Ameland - HA - Nesserweg 4	2021-06-28	0
GGD Test Ballum Ameland - HA - Nesserweg 4	2021-07-05	0
GGD Test Ballum Ameland - HA - Nesserweg 4	2021-07-12	0
GGD Test Ballum Ameland - HA - Nesserweg 4	2021-07-19	1
GGD Test Ballum Ameland - HA - Nesserweg 4	2021-07-26	0
GGD Test Ballum Ameland - IIA - Nesserweg 4	2021-08-02	0
GGD Test Ballum Ameland - HA - Nesserweg 4	2021-08-09	0
Test Ballum Ameland - HA - Nesserweg 4	2020-06-01	0
Test Ballum Ameland - IIA - Nesserweg 4	2020-06-08	0
Test Ballum Ameland - HA - Nesserweg 4	2020-06-15	0
Test Ballum Ameland - HA - Nesserweg 4	2020-06-22	0
Test Ballum Ameland - IIA - Nesserweg 4	2020-06-29	0
Test Ballum Ameland - HA - Nesserweg 4	2020-07-06	0
Test Ballum Ameland - HA - Nesserweg 4	2020-07-13	0
Test Ballum Ameland - HA - Nesserweg 4	2020-07-20	0
Test Ballum Ameland - HA - Nesserweg 4	2020-07-27	0
Test Ballum Ameland - IIA - Nesserweg 4	2020-08-03	0
Test Ballum Ameland - IIA - Nesserweg 4	2020-08-10	0

Tabel 22: Aantal testen afgenomen op de GGD testlocaties per week van de afspraak.
(continued)

Afnamelocatie	Week van afname	Aantal getest
Test Ballum Ameland - HA - Nesserweg 4	2020-08-17	0
Test Ballum Ameland - HA - Nesserweg 4	2020-08-24	0
Test Ballum Ameland - HA - Nesserweg 4	2020-08-31	0
Test Ballum Ameland - HA - Nesserweg 4	2020-09-07	0
Test Ballum Ameland - HA - Nesserweg 4	2020-09-14	0
Test Ballum Ameland - HA - Nesserweg 4	2020-09-21	0
Test Ballum Ameland - HA - Nesserweg 4	2020-09-28	0
Test Ballum Ameland - HA - Nesserweg 4	2020-10-05	0
Test Ballum Ameland - HA - Nesserweg 4	2020-10-12	0
Test Ballum Ameland - HA - Nesserweg 4	2020-10-19	0
Test Ballum Ameland - HA - Nesserweg 4	2020-10-26	0
Test Ballum Ameland - HA - Nesserweg 4	2020-11-02	0
Test Ballum Ameland - HA - Nesserweg 4	2020-11-09	0
Test Ballum Ameland - HA - Nesserweg 4	2020-11-16	0
Test Ballum Ameland - HA - Nesserweg 4	2020-11-23	0
Test Ballum Ameland - HA - Nesserweg 4	2020-11-30	0
Test Ballum Ameland - HA - Nesserweg 4	2020-12-07	0
Test Ballum Ameland - HA - Nesserweg 4	2020-12-14	0
Test Ballum Ameland - HA - Nesserweg 4	2020-12-21	0
Test Ballum Ameland - HA - Nesserweg 4	2020-12-28	0
Test Ballum Ameland - HA - Nesserweg 4	2021-01-04	0
Test Ballum Ameland - HA - Nesserweg 4	2021-01-11	0
Test Ballum Ameland - HA - Nesserweg 4	2021-01-18	0
Test Ballum Ameland - HA - Nesserweg 4	2021-01-25	0
Test Ballum Ameland - HA - Nesserweg 4	2021-02-01	0
Test Ballum Ameland - HA - Nesserweg 4	2021-02-08	0
Test Ballum Ameland - HA - Nesserweg 4	2021-02-15	0
Test Ballum Ameland - HA - Nesserweg 4	2021-02-22	0
Test Ballum Ameland - HA - Nesserweg 4	2021-03-01	0
Test Ballum Ameland - HA - Nesserweg 4	2021-03-08	0
Test Ballum Ameland - HA - Nesserweg 4	2021-03-15	0
Test Ballum Ameland - HA - Nesserweg 4	2021-03-22	0
Test Ballum Ameland - HA - Nesserweg 4	2021-03-29	0
Test Ballum Ameland - HA - Nesserweg 4	2021-04-05	0
Test Ballum Ameland - HA - Nesserweg 4	2021-04-12	0
Test Ballum Ameland - HA - Nesserweg 4	2021-04-19	0
Test Ballum Ameland - HA - Nesserweg 4	2021-04-26	0
Test Ballum Ameland - HA - Nesserweg 4	2021-05-03	0
Test Ballum Ameland - HA - Nesserweg 4	2021-05-10	0
Test Ballum Ameland - HA - Nesserweg 4	2021-05-17	0
Test Ballum Ameland - HA - Nesserweg 4	2021-05-24	0
Test Ballum Ameland - HA - Nesserweg 4	2021-05-31	0
Test Ballum Ameland - HA - Nesserweg 4	2021-06-07	0
Test Ballum Ameland - HA - Nesserweg 4	2021-06-14	0
Test Ballum Ameland - HA - Nesserweg 4	2021-06-21	0

Tabel 22: Aantal testen afgenomen op de GGD testlocaties per week van de afspraak.
(continued)

Afamelocatie	Week van afname	Aantal getest
Test Ballum Ameland - HA - Nesserweg 4	2021-06-28	0
Test Ballum Ameland - HA - Nesserweg 4	2021-07-05	0
Test Ballum Ameland - HA - Nesserweg 4	2021-07-12	0
Test Ballum Ameland - HA - Nesserweg 4	2021-07-19	51
Test Ballum Ameland - HA - Nesserweg 4	2021-07-26	16
Test Ballum Ameland - HA - Nesserweg 4	2021-08-02	13
Test Ballum Ameland - HA - Nesserweg 4	2021-08-09	10
Test Nes Ameland - HA - Schoolstraat 1	2020-06-01	0
Test Nes Ameland - HA - Schoolstraat 1	2020-06-08	0
Test Nes Ameland - HA - Schoolstraat 1	2020-06-15	0
Test Nes Ameland - HA - Schoolstraat 1	2020-06-22	0
Test Nes Ameland - HA - Schoolstraat 1	2020-06-29	0
Test Nes Ameland - HA - Schoolstraat 1	2020-07-06	0
Test Nes Ameland - HA - Schoolstraat 1	2020-07-13	0
Test Nes Ameland - HA - Schoolstraat 1	2020-07-20	0
Test Nes Ameland - HA - Schoolstraat 1	2020-07-27	0
Test Nes Ameland - HA - Schoolstraat 1	2020-08-03	0
Test Nes Ameland - HA - Schoolstraat 1	2020-08-10	0
Test Nes Ameland - HA - Schoolstraat 1	2020-08-17	0
Test Nes Ameland - HA - Schoolstraat 1	2020-08-24	0
Test Nes Ameland - HA - Schoolstraat 1	2020-08-31	0
Test Nes Ameland - HA - Schoolstraat 1	2020-09-07	0
Test Nes Ameland - HA - Schoolstraat 1	2020-09-14	0
Test Nes Ameland - HA - Schoolstraat 1	2020-09-21	0
Test Nes Ameland - HA - Schoolstraat 1	2020-09-28	0
Test Nes Ameland - HA - Schoolstraat 1	2020-10-05	0
Test Nes Ameland - HA - Schoolstraat 1	2020-10-12	0
Test Nes Ameland - HA - Schoolstraat 1	2020-10-19	0
Test Nes Ameland - HA - Schoolstraat 1	2020-10-26	0
Test Nes Ameland - HA - Schoolstraat 1	2020-11-02	0
Test Nes Ameland - HA - Schoolstraat 1	2020-11-09	0
Test Nes Ameland - HA - Schoolstraat 1	2020-11-16	0
Test Nes Ameland - HA - Schoolstraat 1	2020-11-23	0
Test Nes Ameland - HA - Schoolstraat 1	2020-11-30	0
Test Nes Ameland - HA - Schoolstraat 1	2020-12-07	0
Test Nes Ameland - HA - Schoolstraat 1	2020-12-14	0
Test Nes Ameland - HA - Schoolstraat 1	2020-12-21	0
Test Nes Ameland - HA - Schoolstraat 1	2020-12-28	0
Test Nes Ameland - HA - Schoolstraat 1	2021-01-04	0
Test Nes Ameland - HA - Schoolstraat 1	2021-01-11	0
Test Nes Ameland - HA - Schoolstraat 1	2021-01-18	0
Test Nes Ameland - HA - Schoolstraat 1	2021-01-25	0
Test Nes Ameland - HA - Schoolstraat 1	2021-02-01	0
Test Nes Ameland - HA - Schoolstraat 1	2021-02-08	0
Test Nes Ameland - HA - Schoolstraat 1	2021-02-15	0

Tabel 22: Aantal testen afgenomen op de GGD testlocaties per week van de afspraak.
(continued)

Afamelocatie	Week van afname	Aantal getest
Test Nes Ameland - HA - Schoolstraat 1	2021-02-22	0
Test Nes Ameland - HA - Schoolstraat 1	2021-03-01	0
Test Nes Ameland - HA - Schoolstraat 1	2021-03-08	0
Test Nes Ameland - HA - Schoolstraat 1	2021-03-15	0
Test Nes Ameland - HA - Schoolstraat 1	2021-03-22	0
Test Nes Ameland - HA - Schoolstraat 1	2021-03-29	0
Test Nes Ameland - HA - Schoolstraat 1	2021-04-05	0
Test Nes Ameland - HA - Schoolstraat 1	2021-04-12	0
Test Nes Ameland - HA - Schoolstraat 1	2021-04-19	0
Test Nes Ameland - HA - Schoolstraat 1	2021-04-26	0
Test Nes Ameland - HA - Schoolstraat 1	2021-05-03	0
Test Nes Ameland - HA - Schoolstraat 1	2021-05-10	0
Test Nes Ameland - HA - Schoolstraat 1	2021-05-17	0
Test Nes Ameland - HA - Schoolstraat 1	2021-05-24	0
Test Nes Ameland - HA - Schoolstraat 1	2021-05-31	0
Test Nes Ameland - HA - Schoolstraat 1	2021-06-07	0
Test Nes Ameland - HA - Schoolstraat 1	2021-06-14	0
Test Nes Ameland - HA - Schoolstraat 1	2021-06-21	0
Test Nes Ameland - HA - Schoolstraat 1	2021-06-28	0
Test Nes Ameland - HA - Schoolstraat 1	2021-07-05	30
Test Nes Ameland - HA - Schoolstraat 1	2021-07-12	0
Test Nes Ameland - HA - Schoolstraat 1	2021-07-19	46
Test Nes Ameland - HA - Schoolstraat 1	2021-07-26	26
Test Nes Ameland - HA - Schoolstraat 1	2021-08-02	26
Test Nes Ameland - HA - Schoolstraat 1	2021-08-09	6

11 Vergelijking met landelijke situatie

Tabel 23: Aantal meldingen van de afgelopen en vorige week.

GGD	Aantal meldingen afgelopen week	Aantal meldingen per 100000 afgelopen week	Aantal meldingen vorige week	Aantal meldingen per 100000 vorige week
Nederland-totaal	16418	94.3	18005	103.4
GGD Amsterdam	1711	159.8	1800	168.1
GGD Flevoland	602	142.3	557	131.7
GGD Rotterdam-Rijnmond	1519	114.8	1768	133.6
GGD Haaglanden	1225	109.7	1320	118.2
GGD Zaanstreek/Waterland	350	103.2	405	119.4
GGD Twente	641	101.6	722	114.4
Dienst Gezondheid & Jeugd ZHZ	444	96.7	470	102.3
GGD Gooi en Vechtstreek	240	93.4	199	77.4
GGD Zuid-Limburg	548	91.8	740	123.9
GGD Kennemerland	503	91.5	620	112.7
GGD Regio Utrecht	1207	89.1	1115	82.3
GGD Limburg-Noord	462	88.8	564	108.5
GGD Hollands-Midden	691	85.4	847	104.7
GGD Hollands-Noorden	563	84.9	601	90.7
GGD IJsselland	447	84.1	454	85.4
GGD Zeeland	322	84.0	385	100.4
Veiligheids- en Gezondheidsregio Gelderland-Midden	575	82.5	623	89.4
GGD Fryslân	532	81.9	536	82.5
GGD Noord- en Oost-Gelderland	673	81.3	675	81.5
GGD Hart voor Brabant	865	80.6	1094	101.9
GGD Gelderland-Zuid	447	79.6	462	82.3
GGD Brabant-Zuidoost	621	79.6	761	97.5
GGD Groningen	429	73.2	427	72.9
GGD Drenthe	330	66.8	253	51.2
GGD West-Brabant	471	66.4	607	85.6

11 VERGELIJKING MET LANDELIJKE SITUATIE

Tabel 24: Leeftijdsverdeling van de GGD t.o.v. leeftijdsverdeling Nederland over de afgelopen week.

Leeftijdsgroep	Totaal gemeld GGD	% GGD	Totaal gemeld Nederland	% Nederland
Totaal gemeld	523		16746	
0-4	11	2.1	329	2.0
5-9	16	3.1	583	3.5
10-14	39	7.5	1029	6.1
15-19	97	18.5	2215	13.2
20-24	91	17.4	2898	17.3
25-29	47	9.0	1911	11.4
30-34	31	5.9	1453	8.7
35-39	22	4.2	1148	6.9
40-44	32	6.1	923	5.5
45-49	32	6.1	889	5.3
50-54	37	7.1	996	5.9
55-59	11	2.1	646	3.9
60-64	18	3.4	618	3.7
65-69	9	1.7	323	1.9
70-74	9	1.7	267	1.6
75-79	12	2.3	186	1.1
80-84	2	0.4	141	0.8
85-89	2	0.4	106	0.6
90-94	5	1.0	68	0.4
95+	0	0.0	17	0.1
Niet vermeld	0	0.0	0	0.0

11 VERGELIJKING MET LANDELIJKE SITUATIE

Tabel 25: Top 10 settings¹ van de GGD t.o.v. de settings-aantallen in Nederland over de afgelopen week.

Setting	Aantal Nederland	% Nederland	Aantal GGD	% GGD
Thuisituatie (huisgenoten incl. niet-samenwonende partner)	3084	57.1	112	53.1
Bezoek in de thuisituatie (van of bij familie, vrienden, enz.)	1043	19.3	47	22.3
Medereiziger / reis / vakantie	630	11.7	25	11.8
Werksituatie	373	6.9	16	7.6
Verpleeghuis of woonzorgcentrum voor ouderen	179	3.3	12	5.7
Horeca	165	3.1	12	5.7
Feest (feest, verjaardag, borrel, bruiloft, enz.)	210	3.9	12	5.7
Overig	231	4.3	8	3.8
1e lijn gezondheidszorg / huisarts	6	0.1	2	0.9
2e lijn gezondheidszorg / ziekenhuis	31	0.6	1	0.5
Overige woonvoorziening	37	0.7	1	0.5
Dagopvang voor ouderen en mensen met een beperking	19	0.4	1	0.5
Vlucht	67	1.2	1	0.5

¹ Alleen settings waarvan er minstens 1 aantal bekend is, worden gepresenteerd.



Rijksinstituut voor Volksgezondheid
en Milieu
Ministerie van Volksgezondheid,
Welzijn en Sport

Epidemiologische situatie van SARS-CoV-2 in GGD Gelderland-Zuid

Rijksinstituut voor Volksgezondheid en Milieu - RIVM
2 augustus 2021, 10:00

Samenvatting

Tot en met 2 augustus 2021 10:00 uur zijn er door GGD Gelderland-Zuid in totaal 63172 personen positief voor SARS-CoV-2 gemeld aan het RIVM. Tot nu toe zijn 975 van de gemelde patiënten opgenomen in het ziekenhuis en 689 mensen overleden.

Van het totaal aantal personen met een positieve SARS-CoV-2 testuitslag die door de GGD Gelderland-Zuid is gemeld zijn 99.4% woonachtig in regio GGD Gelderland-Zuid en 0.6% in andere GGD regio's. In deze pdf zijn alle meldingen meegenomen die door GGD Gelderland-Zuid zijn gemeld ongeacht woonlocatie.

Een overzicht van de COVID-19 situatie op landelijk niveau is [hier](#) te vinden.

Uitleg over surveillance van COVID-19 in Nederland

Door middel van surveillance houdt het RIVM zicht op de verspreiding van SARS-CoV-2 in Nederland. Via een samenwerking tussen artsen, laboratoria en de GGD'en wordt informatie verzameld over personen met een positieve SARS-CoV-2 testuitslag. Sinds het begin van de COVID-19 epidemie in Nederland is het testbeleid geleidelijk veranderd. Het huidige testbeleid is hier te vinden. Vanaf 1 december 2020 kunnen ook mensen zonder klachten zich laten testen als zij risico hebben gelopen op een besmetting. Ook is het vanaf 31 maart 2021 mogelijk een zelftest te doen. Deze test wordt aangeraden voor mensen zonder klachten om periodiek (preventief) te testen wanneer dit voor school of werk vereist is. Bij een positieve uitslag is een confirmatietest bij de GGD vereist. Toch is het aannemelijk dat niet alle met SARS-CoV-2 besmette personen daadwerkelijk getest worden. De werkelijke aantallen in Nederland zijn daarom waarschijnlijk hoger dan de aantallen die hier genoemd worden. Aan het RIVM wordt niet gemeld wie hersteld is van een SARS-CoV-2 infectie.

Niet van alle positief geteste personen die gemeld worden aan de GGD is bekend of ze zijn opgenomen in het ziekenhuis of zijn overleden. Dit komt doordat er geen meldingsplicht is voor ziekenhuisopnames of overlijden bij personen met een positieve SARS-CoV-2 testuitslag. De hier gepresenteerde opname- en sterftecijfers betreffen daarom een onderrapportage, en zijn weergegeven in grijs (in tabellen) of in lichtere kleuren (in grafieken). De Stichting NICE rapporteert dagelijks het aantal patiënten met COVID-19 dat opgenomen is in het ziekenhuis en het aantal daarvan dat is opgenomen op de intensive care. Deze aantallen zijn meer compleet, en worden ook weergegeven in deze rapportage. De stichting NICE registreert niet of iemand vanwege COVID-19 ziekte is opgenomen of om een andere reden.

Open data

De volgende bestanden met data over SARS-CoV-2 en COVID-19 zijn openbaar beschikbaar:

- Cumulatieve aantallen per gemeente per dag, van het aantal personen met een positieve testuitslag voor SARS-CoV-2, in het ziekenhuis opgenomen COVID-19 patiënten en overleden patiënten positief voor SARS-CoV-2 gemeld bij de GGD ten tijde van publicatie.
- Aantal in het ziekenhuis opgenomen COVID-19 patiënten per gemeente per dag, volgens NICE registratie.
- Karakteristieken van elke voor SARS-CoV-2 positief geteste persoon in Nederland.
- Aantallen GGD-meldingen van SARS-CoV-2 in gehandicaptenzorginstellingen naar veiligheidsregio, per datum.
- Aantallen GGD-meldingen van SARS-CoV-2 in personen van 70 jaar en ouder woonachtig buiten een instelling naar veiligheidsregio, per datum.
- Aantallen GGD-meldingen van SARS-CoV-2 in verpleeghuizen naar veiligheidsregio, per datum.

-
- Aantallen GGD-meldingen van SARS-CoV-2 per gemeente, per publicatiedatum.
 - Het reproductiegetal van SARS-CoV-2.
 - Aantal besmettelijke personen per dag.
 - De Nationale SARS-CoV-2 afvalwatersurveillance.

Dit document is vertrouwelijk en verdere verspreiding valt onder de verantwoordelijkheid van de GGD. Door eventuele kleine aantallen kunnen personen mogelijk herleidbaar zijn.

Vertrouwelijk

Inhoudsopgave

	Pagina
1 Samenvatting COVID-19 meldingen van de GGD Gelderland-Zuid vanaf 27 februari 2020	4
2 COVID-19 meldingen aan de GGD Gelderland-Zuid vanaf 5 april 2021	5
3 Top vijf gemeenten in de afgelopen week	7
4 Leeftijdsverdeling en man-vrouwverdeling van bij de GGD Gelderland-Zuid positief op SARS-CoV-2 geteste personen	9
5 Reishistorie van bij de GGD Gelderland-Zuid positief op SARS-CoV-2 geteste personen vanaf 5 april 2021 en in de afgelopen week	11
6 Uitgevoerde werkzaamheden van bij de GGD Gelderland-Zuid gemelde personen met een positieve testuitslag voor COVID-19 vanaf 10 juni 2021 en in de afgelopen week	12
7 COVID-19 ziekenhuisopnames en opnames op de intensive care gerapporteerd door de Stichting NICE	13
8 Bron- en contactonderzoek van SARS-CoV-2 meldingen aan de GGD Gelderland-Zuid	15
8.1 Brononderzoek: Setting van mogelijke besmetting van personen met een positieve testuitslag voor SARS-CoV-2 vanaf 5 april 2021 en in de afgelopen week	15
8.2 Bron- en contactonderzoek van SARS-CoV-2 meldingen aan de GGD Gelderland-Zuid	17
9 Surveillance van SARS-CoV-2 in verpleeghuizen, woonzorgcentra en gehandicaptenzorginstellingen vanaf 5 april 2021	23
10 SARS-CoV-2 testen afgenomen door de GGD Gelderland-Zuid vanaf 5 april 2021	24
11 Vergelijking met landelijke situatie	134

Klik op de titel om naar het betreffende hoofdstuk in het document te gaan.

1 Samenvatting COVID-19 meldingen van de GGD Gelderland-Zuid vanaf 27 februari 2020Tabel 1: Aantal door de GGD gemelde personen positief voor SARS-CoV-2, aantal in het ziekenhuis opgenomen COVID-19 patiënten gemeld door de GGD en aantal overleden personen positief voor SARS-CoV-2 gemeld door de GGD^{1,2}

Gezondheidsstatus	Totaal	%	Meldingen afgelopen week ³	Gecorrigeerd ⁴	Vershil met vorige week ⁵
Totaal gemeld	63172		596	-5	591
Ziekenhuisopname	975	1.5	4	0	4
Overleden	689	1.1	1	0	1

¹ Sinds 1 december 2020 kunnen naast mensen met klachten ook mensen zonder klachten zich laten testen als zij risico hebben gelopen op een besmetting. Ook is het vanaf 31 maart 2021 mogelijk een zelftest te doen. Deze test wordt aangeraden voor mensen zonder klachten om periodiek (preventief) te testen wanneer dit voor school of werk vereist is. Bij een positieve uitslag is een confirmatietest bij de GGD vereist. Toch is het aannemelijk dat niet alle met SARS-CoV-2 besmette personen daadwerkelijk getest worden. De werkelijke aantallen in Nederland zijn daarom waarschijnlijk hoger dan de aantallen die hier genoemd worden. Het werkelijke aantal COVID-19 patiënten opgenomen in het ziekenhuis of overleden is hoger dan het aantal opgenomen of overleden patiënten gemeld in de surveillance. Dit komt doordat er geen meldingsplicht geldt voor ziekenhuisopname door of overlijden aan COVID-19. De hier gepresenteerde opname- en sterftecijfers betreffen daarom een onderrapportage, en zijn weergegeven in grijs. Aan het RIVM wordt niet gemeld wie hersteld is.

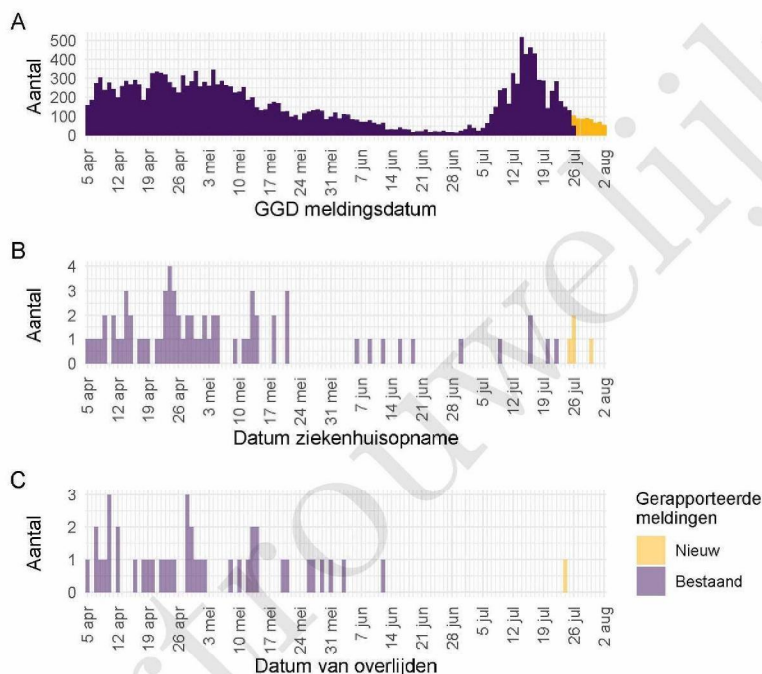
² Voor 11 sterfgevallen is aangegeven dat COVID-19 niet de directe oorzaak van overlijden is.

³ Meldingen die tussen 26 juli 2021 10:01 en 2 augustus 2021 10:00 aan het RIVM zijn gedaan. Dit betreft het aantal meldingen, opnames en overlijdens die in de afgelopen week nieuw aan het RIVM zijn gerapporteerd. Datum van melding aan de GGD, ziekenhuisopname of overlijden kan echter in een andere week vallen. Bij de meeste overige tabellen en figuren in dit rapport wordt de datum van melding, ziekenhuisopname of overlijden gebruikt. Deze cijfers zijn dus niet hetzelfde.

⁴ Meldingen die gewist of herzien zijn tussen 26 juli 2021 10:01 en 2 augustus 2021 10:00. Behalve dat er nieuwe meldingen worden ontvangen, worden eerdere meldingen soms aangepast; de aantallen meldingen per week kunnen daardoor variëren.

⁵ Het verschil tussen de cumulatieve meldingen t/m 2 augustus 2021 10:00 ten opzichte van 26 juli 2021 10:00.

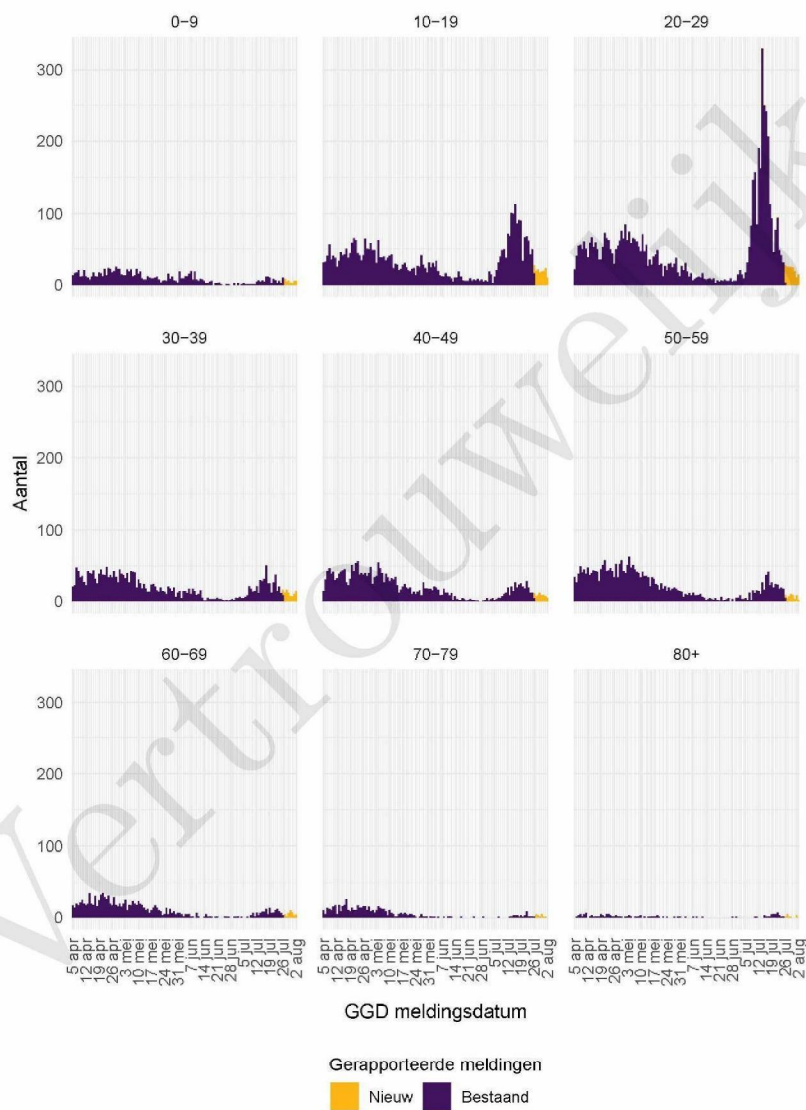
2 COVID-19 meldingen aan de GGD Gelderland-Zuid vanaf 5 april 2021



Figuur 1: Aantal aan de GGD gemelde SARS-CoV-2 personen positief voor SARS-CoV-2 vanaf 5 april 2021¹. (A) Aantal aan de GGD gemelde personen positief voor SARS-CoV-2, naar meldingsdatum. (B) Aantal aan de GGD gemelde in het ziekenhuis opgenomen COVID-19 patiënten, naar datum van ziekenhuisopname. (C) Aantal aan de GGD gemelde overleden personen positief voor SARS-CoV-2, naar datum van overlijden.

¹ Meldingen aan het RIVM van 5 april 2021 t/m 26 juli 2021 10:00 uur zijn in deze grafieken weergegeven in paars. Meldingen van 26 juli 2021 10:01 uur t/m 2 augustus 10:00 uur zijn weergegeven in geel. Sinds 1 juni 2020 kan iedereen zich met klachten laten testen. Vanaf 1 december 2020 kunnen ook mensen zonder klachten zich laten testen als zij risico hebben gelopen op een besmetting. Toch is het aannemelijk dat niet alle met SARS-CoV-2 besmette personen daadwerkelijk getest worden. De werkelijke aantallen zijn daarom waarschijnlijk hoger dan de aantallen die hier weergegeven worden. Van 1 patiënt(en) is de datum van opname en/of de datum van overlijden niet bekend. Deze kunnen daarom niet worden weergegeven in deze figuren. Er geldt geen meldingsplicht voor ziekenhuisopname door of overlijden aan COVID-19. De hier gepresenteerde cijfers betreffen daarom een onderrapportage en zijn in figuur B en C weergegeven in lichtere kleuren. Een leeg figuur betekent dat er in de betreffende periode geen meldingen waren.

2 COVID-19 MELDINGEN AAN DE GGD GELDERLAND-ZUID VANAF 5 APRIL 2021



Figuur 2: Aantal aan de GGD gemelde SARS-CoV-2 personen vanaf 5 april 2021, per leeftijdsgroep. Een leeg figuur betekent dat er in de betreffende periode geen meldingen waren.

3 Top vijf gemeenten in de afgelopen week

In de afgelopen week zijn binnen de veiligheidsregio('s) van GGD Gelderland-Zuid het grootste aantal GGD-meldingen ontvangen van personen positief voor SARS-CoV-2 die woonachtig zijn in de onderstaande gemeentes. Dit kunnen dus ook meldingen betreffen van personen die bij een teststraat in een andere GGD-regio zijn getest.

Tabel 2: De vijf gemeenten met het grootste aantal aan de GGD gemelde COVID-19 patiënten in de afgelopen week naar aantal meldingen per 100.000 ^{1,2}.

GGD	Gemeente	Aantal meldingen per 100.000	Aantal meldingen	Bevolking 2020
GGD Gelderland-Zuid	Wijchen	160.5	66	41110
GGD Gelderland-Zuid	Culemborg	152.0	44	28955
GGD Gelderland-Zuid	Nijmegen	126.6	225	177659
GGD Gelderland-Zuid	Heumen	109.4	18	16454
GGD Gelderland-Zuid	Maasdriel	107.9	27	25030

¹ Betreft het aantal personen positief voor SARS-CoV-2 met een datum van melding aan de GGD, in de periode van 26 juli 2021 10:01 t/m 2 augustus 2021 10:00 uur.

² Sinds 1 december 2020 kunnen naast mensen met klachten ook mensen zonder klachten zich laten testen als zij risico hebben gelopen op een besmetting. Ook is het vanaf 31 maart 2021 mogelijk een zelftest te doen. Deze test wordt aangeraden voor mensen zonder klachten om periodiek (preventief) te testen wanneer dit voor school of werk vereist is. Bij een positieve uitslag is een confirmatietest bij de GGD vereist. Toch is het aannemelijk dat niet alle personen positief voor SARS-CoV-2 getest worden. De werkelijke aantallen zijn daarom waarschijnlijk hoger dan de aantallen die hier genoemd worden.

3 TOP VIJF GEMEENTEN IN DE AFGELOPEN WEEK

Tabel 3: De vijf gemeenten met absoluut het grootste aantal aan de GGD gemelde COVID-19 patiënten in de afgelopen week ^{1,2}.

GGD	Gemeente	Aantal meldingen per 100.000	Aantal meldingen	Bevolking 2020
GGD Gelderland-Zuid	Nijmegen	126.6	225	177659
GGD Gelderland-Zuid	Wijchen	160.5	66	41110
GGD Gelderland-Zuid	West Betuwe	107.6	55	51128
GGD Gelderland-Zuid	Culemborg	152.0	44	28955
GGD Gelderland-Zuid	Tiel	94.9	40	42159

¹ Betreft het aantal personen positief voor SARS-CoV-2 met een datum van melding aan de GGD, in de periode van 26 juli 2021 10:01 t/m 2 augustus 2021 10:00 uur.

² Sinds 1 december 2020 kunnen naast mensen met klachten ook mensen zonder klachten zich laten testen als zij risico hebben gelopen op een besmetting. Ook is het vanaf 31 maart 2021 mogelijk een zelftest te doen. Deze test wordt aangeraden voor mensen zonder klachten om periodiek (preventief) te testen wanneer dit voor school of werk vereist is. Bij een positieve uitslag is een confirmatietest bij de GGD vereist. Toch is het aannemelijk dat niet alle personen positief voor SARS-CoV-2 getest worden. De werkelijke aantallen zijn daarom waarschijnlijk hoger dan de aantallen die hier genoemd worden.

4 LEEFTIJDVERDELING EN MAN-VROUWVERDELING VAN BIJ DE GGD GELDERLAND-ZUID
POSITIEF OP SARS-COV-2 GETESTE PERSONEN

4 Leeftijdverdeling en man-vrouwverdeling van bij de GGD Gelderland-Zuid positief op SARS-CoV-2 geteste personen

Tabel 4: Leeftijdverdeling van aan de GGD gemelde personen met een positieve testuitslag voor SARS-CoV-2, van in het ziekenhuis opgenomen COVID-19 patiënten en van overleden personen positief voor COVID-19 in de afgelopen week^{1,2}.

Leeftijdsgroep	Meldingen		Ziekenhuisopnames		Overleden	
	Aantal	%	Aantal	%	Aantal	%
Totaal gemeld	644		3		0	
0-4	19	3.0	2	66.7	0	0.0
5-9	24	3.7	0	0.0	0	0.0
10-14	43	6.7	0	0.0	0	0.0
15-19	111	17.2	0	0.0	0	0.0
20-24	106	16.5	1	33.3	0	0.0
25-29	63	9.8	0	0.0	0	0.0
30-34	50	7.8	0	0.0	0	0.0
35-39	44	6.8	0	0.0	0	0.0
40-44	35	5.4	0	0.0	0	0.0
45-49	32	5.0	0	0.0	0	0.0
50-54	26	4.0	0	0.0	0	0.0
55-59	27	4.2	0	0.0	0	0.0
60-64	26	4.0	0	0.0	0	0.0
65-69	12	1.9	0	0.0	0	0.0
70-74	10	1.6	0	0.0	0	0.0
75-79	6	0.9	0	0.0	0	0.0
80-84	1	0.2	0	0.0	0	0.0
85-89	6	0.9	0	0.0	0	0.0
90-94	2	0.3	0	0.0	0	0.0
95+	1	0.2	0	0.0	0	0.0
Niet vermeld	0	0.0	0	0.0	0	0.0

¹ Betreft het aantal personen positief voor SARS-CoV-2 met een datum van melding aan de GGD, opnamedatum of datum van overlijden in de periode van 26 juli 2021 10:01 t/m 2 augustus 2021 10:00 uur.

² Sinds 1 december 2020 kunnen naast mensen met klachten ook mensen zonder klachten zich laten testen als zij risico hebben gelopen op een besmetting. Ook is het vanaf 31 maart 2021 mogelijk een zelftest te doen. Deze test wordt aangeraden voor mensen zonder klachten om periodiek (preventief) te testen wanneer dit voor school of werk vereist is. Bij een positieve uitslag is een confirmatietest bij de GGD vereist. Toch is het aannemelijk dat niet alle met SARS-CoV-2 besmette personen daadwerkelijk getest worden. De werkelijke aantallen in Nederland zijn daarom waarschijnlijk hoger dan de aantallen die hier genoemd worden. Het werkelijke aantal COVID-19 patiënten opgenomen in het ziekenhuis of overleden is hoger dan het aantal opgenomen of overleden patiënten gemeld in de surveillance. Dit komt doordat er geen meldingsplicht geldt voor ziekenhuisopname door of overlijden aan COVID-19. De hier gepresenteerde opname- en sterftecijfers betreffen daarom een onderrapportage, en zijn weergegeven in grijs. Aan het RIVM wordt niet gemeld wie hersteld is.

4 LEEFTIJDVERDELING EN MAN-VROUWVERDELING VAN BIJ DE GGD GELDERLAND-ZUID
POSITIEF OP SARS-COV-2 GETESTE PERSONEN

Tabel 5: Man-vrouwverdeling van aan de GGD gemelde personen met een positieve testuitslag voor SARS-CoV-2, van in het ziekenhuis opgenomen COVID-19 patiënten en van overleden personen positief voor SARS-CoV-2 in de afgelopen week^{1,2}

Geslacht	Meldingen		Ziekenhuisopnames		Overleden	
	Aantal	%	Aantal	%	Aantal	%
Totaal gemeld	644		3		0	
Man	302	46.9	2	66.7	0	0.0
Vrouw	342	53.1	1	33.3	0	0.0

¹ Betreft het aantal personen positief voor SARS-CoV-2 met een datum van melding aan de GGD, opnamedatum of datum van overlijden in de periode van 26 juli 2021 10:01 t/m 2 augustus 2021 10:00 uur.

² Sinds 1 december 2020 kunnen naast mensen met klachten ook mensen zonder klachten zich laten testen als zij risico hebben gelopen op een besmetting. Ook is het vanaf 31 maart 2021 mogelijk een zelftest te doen. Deze test wordt aangeraden voor mensen zonder klachten om periodiek (preventief) te testen wanneer dit voor school of werk vereist is. Bij een positieve uitslag is een confirmatietest bij de GGD vereist. Toch is het aannemelijk dat niet alle met SARS-CoV-2 besmette personen daadwerkelijk getest worden. De werkelijke aantallen in Nederland zijn daarom waarschijnlijk hoger dan de aantallen die hier genoemd worden. Het werkelijke aantal COVID-19 patiënten opgenomen in het ziekenhuis of overleden is hoger dan het aantal opgenomen of overleden patiënten gemeld in de surveillance. Dit komt doordat er geen meldingsplicht geldt voor ziekenhuisopname door of overlijden aan COVID-19. De hier gepresenteerde opname- en sterftecijfers betreffen daarom een onderrapportage, en zijn weergegeven in grijs. Aan het RIVM wordt niet gemeld wie hersteld is.

5 REISHISTORIE VAN BIJ DE GGD GELDERLAND-ZUID POSITIEF OP SARS-COV-2 GETESTE PERSONEN VANAF 5 APRIL 2021 EN IN DE AFGELOPEN WEEK

5 Reishistorie van bij de GGD Gelderland-Zuid positief op SARS-CoV-2 geteste personen vanaf 5 april 2021 en in de afgelopen week

Tabel 6: Aantal aan de GGD gemelde personen met een positieve testuitslag voor SARS-CoV-2 die in de 14 dagen voor aanvang van de ziekte in het buitenland zijn geweest¹.

	Vanaf 5 april 2021		Afgelopen week ²	
	Aantal	%	Aantal	%
Totaal gemeld	20035		596	
Reishistorie	590	2.9	77	12.9
Geen reishistorie	17660	88.1	406	68.1
Niet vermeld	1785	8.9	113	19.0

¹ Of een persoon met een positieve testuitslag voor SARS-CoV-2 wel of geen reishistorie heeft, wordt vanaf 31 augustus 2020 bepaald door de volgende criteria: a) De persoon met een positieve testuitslag voor SARS-CoV-2 heeft bij de GGD aangegeven een reishistorie te hebben en b) er zit maximaal 14 dagen tussen de terugkomst en de eerste ziektedag van de persoon met een positieve testuitslag voor SARS-CoV-2.

² Meldingen die tussen 26 juli 2021 10:01 en 2 augustus 2021 10:00 aan het RIVM zijn gedaan.

Tabel 7: Aantal aan de GGD gemelde personen met een positieve testuitslag voor SARS-CoV-2 die in de 14 dagen voor aanvang van de ziekte in het buitenland zijn geweest naar verblijfplaats¹.

Land van verblijf	Vanaf 5 april 2021		Afgelopen week ²	
	Aantal	%	Aantal	%
Griekenland	72	12.2	21	27.3
Spanje	142	24.1	15	19.5
Frankrijk	47	8.0	14	18.2
Italië	15	2.5	5	6.5
Duitsland	84	14.2	4	5.2
Luxemburg	6	1.0	4	5.2
Bulgarije	8	1.4	3	3.9
Oostenrijk	18	3.1	3	3.9
België	56	9.5	2	2.6
Curaçao	14	2.4	2	2.6
Kroatië	13	2.2	2	2.6
Rusland	3	0.5	2	2.6
Aruba	4	0.7	1	1.3
Bosnië en Herzegovina	2	0.3	1	1.3
Hongarije	6	1.0	1	1.3
Malta	1	0.2	1	1.3
Oezbekistan	1	0.2	1	1.3
Roemenië	3	0.5	1	1.3
Verenigde Staten	3	0.5	1	1.3
Zweden	3	0.5	1	1.3
Overig	142	24.1	0	0.0

¹ Sommige mensen kunnen in verschillende landen zijn geweest voorafgaand aan een positieve SARS-CoV-2 test in Nederland.

² Meldingen die tussen 26 juli 2021 10:01 en 2 augustus 2021 10:00 aan het RIVM zijn gedaan.

6 UITGEVOERDE WERKZAAMHEDEN VAN BIJ DE GGD GELDERLAND-ZUID GEMELDE
PERSONEN MET EEN POSITIEVE TESTUITSLAG VOOR COVID-19 VANAF 10 JUNI 2021 EN IN DE
AFGELOPEN WEEK

**6 Uitgevoerde werkzaamheden van bij de GGD Gelderland-Zuid
gemelde personen met een positieve testuitslag voor COVID-19
vanaf 10 juni 2021 en in de afgelopen week¹**

Tabel 8: Aantal aan de GGD gemelde personen met een positieve testuitslag voor COVID-19 naar uitgevoerde werkzaamheden in de twee weken voorafgaand aan de melding.

Afgelopen twee weken werkzaam in	Vanaf 10 juni 2021		Afgelopen week ¹	
	Aantal	%	Aantal	%
Totaal gemeld	6681	100.0	603	100.0
Ziekenhuis	110	1.6	6	1.0
Verpleeghuis of verzorgingshuis	79	1.2	14	2.3
Andere zorg, binnen 1,5 meter afstand van mensen	177	2.6	24	4.0
Dagopvang, 0 tot 4 jaar	31	0.5	1	0.2
Basisschool en buitenschoolse opvang (4 tot 12 jaar)	80	1.2	1	0.2
Middelbaar onderwijs of middelbaar beroepsonderwijs (12 jaar en ouder)	53	0.8	3	0.5
Hoger beroepsonderwijs of wetenschappelijk onderwijs (16 jaar en ouder)	38	0.6	4	0.7
Horeca met klantcontact	219	3.3	14	2.3
Openbaar vervoer met klantcontact	4	0.1	0	0.0
Handhaving ²	32	0.5	6	1.0
Mantelzorg	5	0.1	0	0.0
Werk met dieren of werk met producten die dierlijk zijn	23	0.3	3	0.5
Werk met eten en drinken of met het verpakken van eten en drinken in een fabriek of op het land	66	1.0	3	0.5
Andere werkzaamheden	1657	24.8	123	20.4
Niet gewerkt	2323	34.8	265	43.9
Onbekend	1784	26.7	136	22.6

¹ Meldingen die tussen 26 juli 2021 10:01 en 2 augustus 2021 10:00 aan het RIVM zijn gedaan.

² Onder handhaving vallen medewerkers bij politie, BOA, marechaussee, brandweer en Dienst Justitiële Inrichtingen.

⁴Sinds OSIRIS vragenlijst versie 8 wordt er gevraagd naar de werkzaamheden in de afgelopen twee weken in plaats van het beroep.

7 COVID-19 ziekenhuisopnames en opnames op de intensive care gerapporteerd door de Stichting NICE

De Stichting NICE rapporteert dagelijks het aantal COVID-19 patiënten dat opgenomen is in het ziekenhuis. Het aantal ziekenhuisopnames is inclusief opnames op de intensive care. Er is mogelijk een vertraging van 2 tot 3 dagen in de data-aanlevering. Het is niet mogelijk om de ziekenhuisopnames (gerapporteerd in NICE data) te koppelen aan individuele meldingen (Osiris data). Daardoor worden hier alle ziekenhuisopnames van patiënten met COVID-19 woonachtig in regio GGD Gelderland-Zuid gerapporteerd. Dus ook van de patiënten die niet door de GGD zelf zijn gemeld aan het RIVM.

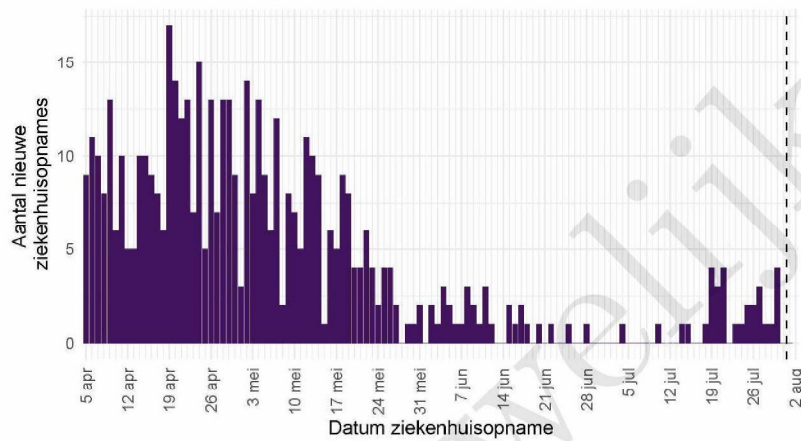
Tabel 9: Aantal nieuwe ziekenhuisopnames van patiënten met COVID-19 per kalenderweek¹ van ziekenhuisopname², woonachtig in regio GGD Gelderland-Zuid.

Datum van - tot	Ziekenhuisopnames
05-04-2021 - 11-04-2021	67
12-04-2021 - 18-04-2021	53
19-04-2021 - 25-04-2021	83
26-04-2021 - 02-05-2021	72
03-05-2021 - 09-05-2021	58
10-05-2021 - 16-05-2021	49
17-05-2021 - 23-05-2021	40
24-05-2021 - 30-05-2021	14
31-05-2021 - 06-06-2021	11
07-06-2021 - 13-06-2021	11
14-06-2021 - 20-06-2021	7
21-06-2021 - 27-06-2021	2
28-06-2021 - 04-07-2021	2
05-07-2021 - 11-07-2021	1
12-07-2021 - 18-07-2021	3
19-07-2021 - 25-07-2021	15
26-07-2021 - 01-08-2021	11

¹ Een kalenderweek is gedefinieerd van maandag t/m zondag.

² De gegevens van de meest recente kalenderweek zijn nog niet volledig.

7 COVID-19 ZIEKENHUISOPNAMES EN OPNAMES OP DE INTENSIVE CARE GERAPPORTEERD
DOOR DE STICHTING NICE



Figuur 3: Aantal nieuwe COVID-19 patiënten per dag in Nederlandse ziekenhuizen woonachtig in regio GGD Gelderland-Zuid. Gegevens rechts van de stippellijn worden momenteel nog aangevuld door de ziekenhuizen.

Bron: Nationale Intensive Care Evaluatie – NICE. Gegevens bijgewerkt op 2 augustus 2021 12:31 uur. Voor uitgebreidere en nog actuelere informatie zie Stichting NICE.

8 Bron- en contactonderzoek van SARS-CoV-2 meldingen aan de GGD Gelderland-Zuid

Wanneer iemand besmet is met SARS-CoV-2 start de GGD met bron- en contactonderzoek (BCO) volgens een landelijk protocol, met als doel om verdere verspreiding van het virus te voorkomen.

8.1 Brononderzoek: Setting van mogelijke besmetting van personen met een positieve testuitslag voor SARS-CoV-2 vanaf 5 april 2021 en in de afgelopen week

In het brononderzoek, dat door de GGD wordt uitgevoerd bij personen met een positieve testuitslag voor SARS-CoV-2, wordt nagegaan of er gerelateerde ziektegevallen zijn die de bron kunnen zijn. Als dit het geval is wordt vermeld in welke setting de besmetting mogelijk heeft plaatsgevonden. Voor de gemelde personen met een positieve testuitslag voor SARS-CoV-2 waarbij sprake is van gerelateerde gevallen en waarvan de setting bekend is, wordt in Tabel 11 vermeld om welke setting het gaat.

Tabel 10: Aantal aan de GGD gemelde personen met een positieve testuitslag voor SARS-CoV-2 naar aanwezigheid van gerelateerde ziektegevallen¹.

Gerelateerde ziektegevallen aanwezig	Vanaf 5 april 2021		Afgelopen week ²	
	Aantal	%	Aantal	%
Totaal gemeld	20035		596	
Ja, setting vermeld	10685	53.3	212	35.6
Ja, setting niet vermeld	177	0.9	10	1.7
Ja, setting onbekend	30	0.1	1	0.2
Nee	5884	29.4	240	40.3
Niet vermeld	3259	16.3	133	22.3

¹ Sinds 1 december 2020 kunnen naast mensen met klachten ook mensen zonder klachten zich laten testen als zij risico hebben gelopen op een besmetting. Ook is het vanaf 31 maart 2021 mogelijk een zelftest te doen. Deze test wordt aangeraden voor mensen zonder klachten om periodiek (preventief) te testen wanneer dit voor school of werk vereist is. Bij een positieve uitslag is een confirmatietest bij de GGD vereist. Toch is het aannemelijk dat niet alle personen positief voor SARS-CoV-2 getest worden. De werkelijke aantallen zijn daarom waarschijnlijk hoger dan de aantallen die hier genoemd worden.

² Meldingen die tussen 26 juli 2021 10:01 en 2 augustus 2021 10:00 aan het RIVM zijn gedaan.

8 BRON- EN CONTACTONDERZOEK VAN SARS-COV-2 MELDINGEN AAN DE GGD
GELDERLAND-ZUID

Tabel 11: Vermelde mogelijke settings van besmetting van aan de GGD gemelde personen met een positieve testuitslag voor SARS-CoV-2 waarbij sprake is van gerelateerde gevallen^{1,2}.

Setting	Vanaf 5 april 2021		Afgelopen week ³	
	Aantal	%	Aantal	%
Thuisituatie (huisgenoten en partner, niet samenwonend)	5875	55.0	118	55.7
Bezoek in de thuisituatie (van of bij familie, vrienden, enz.)	2522	23.6	38	17.9
Medereiziger / reis / vakantie	161	1.5	32	15.1
Werksituatie	1270	11.9	14	6.6
Feest (feest, verjaardag, borrel, bruiloft, enz.)	292	2.7	9	4.2
Verpleeghuis of woonzorgcentrum voor ouderen	40	0.4	8	3.8
Horeca	278	2.6	6	2.8
Vrijtijdsbesteding, zoals sportclub	100	0.9	3	1.4
Overige gezondheidszorg	46	0.4	3	1.4
School en kinderopvang	589	5.5	1	0.5
1e lijn gezondheidszorg / huisarts	18	0.2	1	0.5
Vlucht	12	0.1	0	0.0
Studentenvereniging/-activiteiten	38	0.4	0	0.0
Religieuze bijeenkomsten	17	0.2	0	0.0
Koor	1	0.0	0	0.0
2e lijn gezondheidszorg / ziekenhuis	35	0.3	0	0.0
Woonvoorziening voor mensen met een beperking	24	0.2	0	0.0
Overige woonvoorziening	18	0.2	0	0.0
Dagopvang voor ouderen en mensen met een beperking	9	0.1	0	0.0
Uitvaart	14	0.1	0	0.0
Overig	232	2.2	2	0.9

¹ Sinds 1 december 2020 kunnen naast mensen met klachten ook mensen zonder klachten zich laten testen als zij risico hebben gelopen op een besmetting. Ook is het vanaf 31 maart 2021 mogelijk een zelftest te doen. Deze test wordt aanbevolen voor mensen zonder klachten om periodiek (preventief) te testen wanneer dit voor school of werk vereist is. Bij een positieve uitslag is een confirmatietest bij de GGD vereist. Toch is het aannemelijk dat niet alle personen positief voor SARS-CoV-2 getest worden. De werkelijke aantallen zijn daarom waarschijnlijk hoger dan de aantallen die hier genoemd worden.

² Per positief op SARS-CoV-2 getest persoon kunnen meerdere settings gerapporteerd zijn. De percentages in Tabel 11 worden berekend ten opzichte van het aantal personen met een positieve testuitslag voor SARS-CoV-2 waarbij sprake is van gerelateerde gevallen en tenminste één setting is vermeld (Tabel 10).

³ Meldingen die tussen 26 juli 2021 10:01 en 2 augustus 2021 10:00 aan het RIVM zijn gedaan.

8.2 Bron- en contactonderzoek van SARS-CoV-2 meldingen aan de GGD Gelderland-Zuid

Het contactonderzoek richt zich op personen met wie de besmette persoon de afgelopen tijd in contact is geweest, en besmet zou kunnen hebben. Nauwe contacten zijn mensen waarmee langer dan 15 minuten op minder dan 1,5 meter afstand contact is geweest tijdens de besmettelijke periode, waarbij onderscheid wordt gemaakt tussen huisgenoten en overige nauwe contacten. Andere (niet nauwe) contacten van de besmette persoon zijn mensen die langer dan 15 minuten met de persoon in dezelfde ruimte waren, maar waar wel 1,5 meter afstand was, óf mensen die minder dan 15 minuten op minder dan 1,5 meter contact hadden met de besmette persoon.

De GGD neemt contact op met de nauwe contacten van de besmette persoon en bespreekt leefregels waaronder het thuis in quarantaine blijven. De andere (niet nauwe) contacten krijgen een brief of e-mail. Nauwe contacten krijgen sinds 3 februari 2021 het advies om zich zo snel mogelijk te laten testen en op dag 5 na de blootstelling een (tweede) test te doen om uit quarantaine te mogen. Het advies aan niet nauwe contacten is om zich bij klachten zo snel mogelijk te laten testen, en anders op of rond dag 5 na de blootstelling. De GGD registreert het aantal nauwe en niet nauwe contacten van de persoon met een positieve testuitslag voor SARS-CoV-2 (Tabel 11). Alleen de nauwe contacten worden op individuele basis geregistreerd; indien nauwe contacten gelinkt zijn aan meerdere besmette personen worden ze niet dubbel geregistreerd.

In periodes met een groot aantal besmettingen kan de uitvoering en registratie van het BCO door de GGD'en tijdelijk worden aangepast. Deze GGD'en vragen besmette personen dan zelf hun contacten te waarschuwen met behulp van informatie van de GGD. Als volgens een arts van de GGD sprake is van een risicogroep of risicovolle situatie wordt het BCO wel volgens de landelijke werkwijze uitgevoerd.

8 BRON- EN CONTACTONDERZOEK VAN SARS-COV-2 MELDINGEN AAN DE GGD
GELDERLAND-ZUID

Tabel 12: Aantallen aan de GGD gemelde personen met een positieve testuitslag voor SARS-CoV-2, aantallen gevonden in het kader van bron- en contactonderzoek en aantallen waarbij contactinventarisatie is uitgevoerd¹, per kalenderweek².

Start week	Nieuwe meldingen	Gevonden ihkv BCO ³		Contactinventarisatie uitgevoerd		Contactinventarisatie op tijd ⁴	
		Aantal	%	Aantal	%	Aantal	%
05-04-2021	1686	680	40.3	1652	98.0	154	98.7
12-04-2021	1754	674	38.4	1702	97.0	32	100.0
19-04-2021	2092	815	39.0	1837	87.8	4	100.0
26-04-2021	1961	781	39.8	1702	86.8	0	0.0
03-05-2021	1909	995	52.1	1841	96.4	1	100.0
10-05-2021	1284	606	47.2	1231	95.9	133	98.5
17-05-2021	967	418	43.2	925	95.7	399	99.0
24-05-2021	806	360	44.7	790	98.0	405	98.5
31-05-2021	694	328	47.3	671	96.7	336	97.4
07-06-2021	443	207	46.7	428	96.6	235	99.6
14-06-2021	205	113	55.1	200	97.6	102	99.0
21-06-2021	146	64	43.8	140	95.9	82	100.0
28-06-2021	207	77	37.2	196	94.7	106	96.4
05-07-2021	1016	316	31.1	510	50.2	124	99.2
12-07-2021	2727	620	22.7	188	6.9	0	0.0
19-07-2021	1413	436	30.9	181	12.8	0	0.0
26-07-2021	590	179	30.3	448	75.9	82	98.8

¹ Contactinventarisatie houdt in dat de GGD voor elke nieuwe SARS-CoV-2 melding in kaart brengt welke contacten deze persoon met een positieve testuitslag voor SARS-CoV-2 heeft gehad tijdens de besmettelijke periode, die twee dagen voor de start van de klachten begint.

² Een kalenderweek is gedefinieerd van maandag t/m zondag.

³ Meldingen waarbij de persoon met een positieve testuitslag voor SARS-CoV-2 in het kader van BCO door de GGD of door een andere persoon met een positieve testuitslag voor SARS-CoV-2 is gewaarschuwd.

⁴ Op tijd: contactinventarisatie 0-1 dag na datum melding index bij GGD. Sommige indexen hebben een datum contactinventarisatie vóór de datum dat de index gemeld is bij de GGD. Deze zijn geëxcludeerd.

8 BRON- EN CONTACTONDERZOEK VAN SARS-COV-2 MELDINGEN AAN DE GGD
GELDERLAND-ZUID

Tabel 13: Totaal en gemiddeld aantal contacten van gemelde personen per kalenderweek per categorie contact¹.

Start week	Huisgenoten		Overig nauwe contacten		Niet nauwe contacten	
	Totaal	Gemiddeld	Totaal	Gemiddeld	Totaal	Gemiddeld
05-04-2021	3063	1.9	3073	1.9	5370	3.3
12-04-2021	3019	1.8	3484	2.1	6324	3.8
19-04-2021	3116	1.7	4478	2.5	7347	4.1
26-04-2021	2948	1.7	3845	2.3	5883	3.6
03-05-2021	2963	1.6	3063	1.7	6664	3.7
10-05-2021	1998	1.6	1658	1.4	4734	3.9
17-05-2021	1380	1.5	1565	1.7	3457	3.8
24-05-2021	1368	1.8	1863	2.4	3984	5.2
31-05-2021	1172	1.8	2064	3.1	3826	5.8
07-06-2021	889	2.1	1092	2.6	2118	5.1
14-06-2021	326	1.6	334	1.7	1096	5.7
21-06-2021	269	1.9	482	3.5	879	6.6
28-06-2021	293	1.6	433	2.3	1251	6.9
05-07-2021	836	1.8	2253	4.8	5437	12.8
12-07-2021	222	1.9	100	1.8	114	2.4
19-07-2021	251	2.0	247	3.4	178	3.0
26-07-2021	819	1.9	1286	3.0	1386	4.0

¹ Hierbij worden alleen de nieuwe SARS-CoV-2 meldingen meegenomen waarbij contactinventarisatie is uitgevoerd. De contacten in deze tabel betreffen zowel de contacten die wel-immuun en die niet-immuun worden beschouwd.

8 BRON- EN CONTACTONDERZOEK VAN SARS-COV-2 MELDINGEN AAN DE GGD
GELDERLAND-ZUID

Tabel 14: Aantal nieuwe contacten dat opgevolgd wordt door de GGD en aantal en percentage met een SARS-CoV-2 infectie, per categorie nauw contact, per kalenderweek^{1,2}.

Start week	Huisgenoten			Overig nieuwe contacten		
	Aantal	Aantal positief	% Positief	Aantal	Aantal positief	% Positief
05-04-2021	274	81	29.6	172	21	12.2
12-04-2021	58	18	31.0	58	1	1.7
19-04-2021	9	2	22.2	6	1	16.7
26-04-2021	1	0	0.0	9	0	0.0
03-05-2021	3	1	33.3	6	1	16.7
10-05-2021	241	43	17.8	148	6	4.1
17-05-2021	665	115	17.3	456	34	7.5
24-05-2021	802	163	20.3	503	31	6.2
31-05-2021	742	126	17.0	426	24	5.6
07-06-2021	549	105	19.1	315	10	3.2
14-06-2021	222	31	14.0	156	3	1.9
21-06-2021	207	20	9.7	141	16	11.3
28-06-2021	187	31	16.6	142	9	6.3
05-07-2021	201	31	15.4	249	21	8.4
26-07-2021	151	7	4.6	64	2	3.1

¹ Het betreft alleen nieuwe contacten die op individuele basis geregistreerd zijn door de GGD.

² In verband met de monitorperiode van 10 dagen zijn de gegevens over het aantal en percentage positief geteste contacten niet volledig voor de meest recente periode.

8 BRON- EN CONTACTONDERZOEK VAN SARS-COV-2 MELDINGEN AAN DE GGD
GELDERLAND-ZUID

Tabel 15: Indicatoren van tijdigheid van het bron- en contactonderzoek door de GGD¹.

Start week	Contacten	Bereikt	% Bereikt	Op tijd bereikt ²	% Op tijd bereikt	Bereikt binnen 5 dagen na EZD index ³	% Bereikt binnen 5 dagen na EZD index
02-11-2020	58	27	46.6	1	3.7	0	0.0
09-11-2020	81	38	46.9	10	26.3	9	23.7
16-11-2020	282	74	26.2	15	20.3	15	20.3
23-11-2020	457	122	26.7	23	18.9	18	14.8
30-11-2020	1578	390	24.7	19	4.9	17	4.4
07-12-2020	1402	318	22.7	4	1.3	4	1.3
14-12-2020	198	61	30.8	0	0.0	0	0.0
21-12-2020	40	21	52.5	0	0.0	0	0.0
28-12-2020	54	18	33.3	1	5.6	0	0.0
04-01-2021	988	202	20.4	0	0.0	0	0.0
11-01-2021	1434	367	25.6	22	6.0	22	6.0
18-01-2021	1523	552	36.2	147	26.6	165	29.9
25-01-2021	1366	1215	88.9	840	69.1	768	63.2
01-02-2021	1129	1104	97.8	733	66.4	711	64.4
08-02-2021	849	826	97.3	584	70.7	538	65.1
15-02-2021	1326	1287	97.1	970	75.4	900	69.9
22-02-2021	1386	1254	90.5	984	78.5	911	72.6
01-03-2021	1431	1323	92.5	1035	78.2	942	71.2
08-03-2021	1619	1564	96.6	1258	80.4	1158	74.0
15-03-2021	1813	1780	98.2	1476	82.9	1335	75.0
22-03-2021	1550	1455	93.9	1216	83.6	1107	76.1
29-03-2021	228	194	85.1	153	78.9	125	64.4
05-04-2021	446	438	98.2	397	90.6	365	83.3
12-04-2021	116	112	96.6	101	90.2	93	83.0
19-04-2021	15	14	93.3	13	92.9	12	85.7
26-04-2021	10	8	80.0	8	100.0	8	100.0
03-05-2021	9	9	100.0	7	77.8	8	88.9
10-05-2021	389	379	97.4	362	95.5	324	85.5
17-05-2021	1124	1121	99.7	999	89.1	925	82.5
24-05-2021	1309	1306	99.8	1102	84.4	986	75.5
31-05-2021	1170	1160	99.1	941	81.1	842	72.6
07-06-2021	865	856	99.0	706	82.5	588	68.7
14-06-2021	378	372	98.4	313	84.1	233	62.6
21-06-2021	355	351	98.9	313	89.2	268	76.4
28-06-2021	334	330	98.8	300	90.9	237	71.8
05-07-2021	451	439	97.3	406	92.5	379	86.3
26-07-2021	216	198	91.7	191	96.5	103	52.0

¹ Het betreft alleen nauwe contacten die op individuele basis geregistreerd zijn door de GGD.

² Op tijd: startdatum monitoring binnen 2 dagen na datum melding index aan de GGD. Sommige contacten hebben een startdatum monitoring vóór de datum dat de index gemeld is bij de GGD. Deze zijn geëxcludeerd.

³ Sommige contacten hebben een startdatum monitoring vóór de eerste ziektedag van de index case. Deze zijn geëxcludeerd.

8 BRON- EN CONTACTONDERZOEK VAN SARS-COV-2 MELDINGEN AAN DE GGD
GELDERLAND-ZUID

Tabel 16: Indicatoren van tijdigheid van het bron- en contactonderzoek door de GGD¹, in heel Nederland

Start week	Contacten	Bereikt	% Bereikt	Op tijd bereikt ²	% Op tijd bereikt	Bereikt binnen 5 dagen na EZD index ³	% Bereikt binnen 5 dagen na EZD index
02-11-2020	11831	6585	55.7	4130	62.7	3696	56.1
09-11-2020	36589	25221	68.9	17117	67.9	15697	62.2
16-11-2020	47370	35766	75.5	24126	67.5	22047	61.6
23-11-2020	50257	37718	75.1	26645	70.6	24542	65.1
30-11-2020	55676	43026	77.3	30404	70.7	28889	67.1
07-12-2020	29862	20302	68.0	13588	66.9	13151	64.8
14-12-2020	11372	4965	43.7	2660	53.6	2476	49.9
21-12-2020	8705	3985	45.8	2266	56.9	1993	50.0
28-12-2020	19576	9335	47.7	4766	51.1	4349	46.6
04-01-2021	40280	18614	46.2	9506	51.1	8676	46.6
11-01-2021	45210	29880	66.1	18989	63.6	17698	59.2
18-01-2021	46457	37257	80.2	25601	68.7	23929	64.2
25-01-2021	35595	33389	93.8	24105	72.2	22486	67.3
01-02-2021	32277	30656	95.0	22008	71.8	20430	66.6
08-02-2021	30141	28906	95.9	21018	72.7	19239	66.6
15-02-2021	41325	39836	96.4	28259	70.9	26792	67.3
22-02-2021	45305	43424	95.8	31677	72.9	28265	65.1
01-03-2021	48868	46381	94.9	34378	74.1	32077	69.2
08-03-2021	61870	57296	92.6	43967	76.7	39969	69.8
15-03-2021	51689	44747	86.6	33530	74.9	30031	67.1
22-03-2021	36080	30796	85.4	23883	77.6	20783	67.5
29-03-2021	27848	23561	84.6	19134	81.2	16416	69.7
05-04-2021	32930	28614	86.9	23194	81.1	20392	71.3
12-04-2021	26173	22385	85.5	17723	79.2	15652	69.9
19-04-2021	20902	17156	82.1	13798	80.4	11970	69.8
26-04-2021	23616	20164	85.4	15642	77.6	13913	69.0
03-05-2021	26959	23538	87.3	19115	81.2	16838	71.5
10-05-2021	33802	31637	93.6	26825	84.8	23482	74.2
17-05-2021	38251	37242	97.4	30993	83.2	27461	73.7
24-05-2021	31594	31001	98.1	24461	78.9	21845	70.5
31-05-2021	27414	27011	98.5	20729	76.7	17985	66.6
07-06-2021	18776	18461	98.3	14363	77.8	12748	69.1
14-06-2021	13465	12932	96.0	10163	78.6	8800	68.0
21-06-2021	8860	8718	98.4	7177	82.3	6123	70.2
28-06-2021	12978	12701	97.9	10766	84.8	9601	75.6
05-07-2021	18712	14766	78.9	12977	87.9	12253	83.0
12-07-2021	4623	976	21.1	677	69.4	598	61.3
19-07-2021	4706	2178	46.3	1709	78.5	1360	62.4
26-07-2021	10945	8676	79.3	7898	91.0	5368	61.9

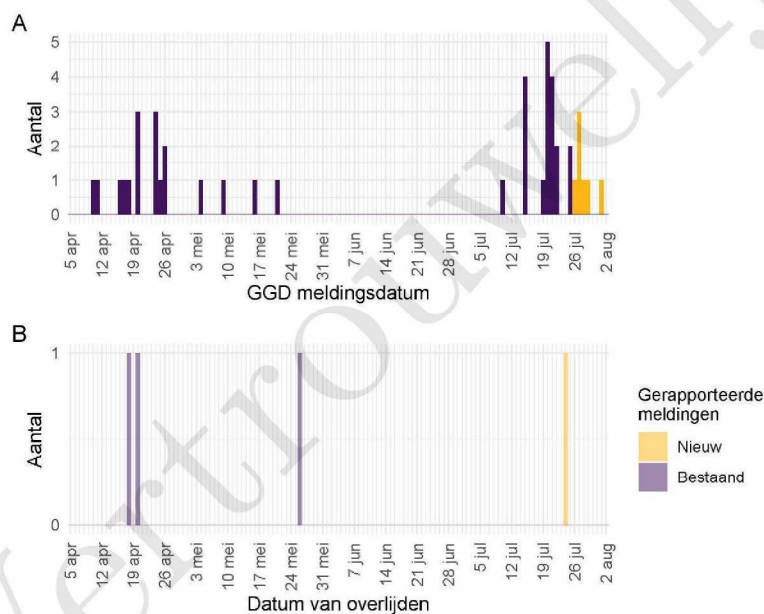
¹ Het betreft alleen nauwe contacten die op individuele basis geregistreerd zijn door de GGD.

² Op tijd: startdatum monitoring binnen 2 dagen na datum melding index aan de GGD. Sommige contacten hebben een startdatum monitoring vóór de datum dat de index gemeld is bij de GGD. Deze zijn geëxcludeerd.

³ Sommige contacten hebben een startdatum monitoring vóór de eerste ziektedag van de index case. Deze zijn geëxcludeerd.

9 Surveillance van SARS-CoV-2 in verpleeghuizen, woonzorgcentra en gehandicaptenzorginstellingen vanaf 5 april 2021

Vanaf 1 juli 2020 vraagt de GGD voor alle personen positief voor SARS-CoV-2 systematisch na of een persoon in een verpleeghuis of woonzorgcentrum woont. Vanaf 8 september 2020 wordt deze informatie gebruikt om het aantal personen met een positieve testuitslag voor SARS-CoV-2 woonachtig in een verpleeghuis of woonzorgcentrum, en het aantal bewoners met COVID-19 die overleden zijn, te monitoren.



Figuur 4: Aantal verpleeghuis- en woonzorgcentrumbewoners met SARS-CoV-2 gemeld aan de GGD vanaf 5 april 2021¹. (A) Aantal gemelde verpleeghuis- en woonzorgcentrumbewoners met een positieve testuitslag voor SARS-CoV-2, naar GGD meldingsdatum. (B) Aantal overleden verpleeghuis- en woonzorgcentrumbewoners met een positieve testuitslag voor SARS-CoV-2, naar datum van overlijden.

¹ Meldingen aan het RIVM t/m 26 juli 2021 10:00 uur zijn in deze grafieken weergegeven in paars. Meldingen van 26 juli 2021 10:01 uur t/m 2 augustus 2021 10:00 uur zijn weergegeven in geel. Er geldt geen meldingsplicht voor overlijden aan COVID-19. De hier gepresenteerde sterftecijfers betreffen daarom een onderrapportage, en zijn weergegeven in lichtere kleuren. Een leeg figuur betekent dat er in de betreffende periode geen meldingen waren.

10 SARS-CoV-2 testen afgenomen door de GGD Gelderland-Zuid vanaf 5 april 2021

Vanaf 1 juni 2020 kunnen alle personen met klachten passend bij SARS-CoV-2 infectie (COVID-19) zich laten testen door de GGD. Vanaf 1 december 2020 kunnen ook mensen zonder klachten zich laten testen als zij in contact zijn geweest met een persoon die positief is getest op SARS-CoV-2 infectie. Voor 1 juni 2020 is in alle GGD regio's het afspraken- en uitslagensysteem CoronIT geïmplementeerd. Onderstaande rapportage is gebaseerd op CoronIT data van voorbijgevoerde kalenderweken vanaf 1 juni 2020, geëxporteerd op 1 augustus 2021. Totale aantallen uitslagen zijn gebaseerd op alleen positieve en negatieve uitslagen, testen met uitslag heranalyse of onbeoordeelbaar zijn geëxcludeerd. Omdat alleen geboortjaar beschikbaar is om de leeftijd van personen getest op SARS-CoV-2 infectie te bepalen, is het jaar van testafname minus het geboortjaar gebruikt om de leeftijd toe te kennen. Dit betekent dat een deel van de personen getest op SARS-CoV-2 een jaar te oud is ingeschat.

Tabel 17: Aantal testen uitgevoerd door de GGD, met bekende uitslag.

Datum van - tot ¹	Aantal testen met uitslag	Aantal positief	Percentage positief
05-04-2021 - 11-04-2021	17375	1595	9.2
12-04-2021 - 18-04-2021	17421	1687	9.7
19-04-2021 - 25-04-2021	17997	1920	10.7
26-04-2021 - 02-05-2021	16063	1864	11.6
03-05-2021 - 09-05-2021	14154	1729	12.2
10-05-2021 - 16-05-2021	9967	1151	11.5
17-05-2021 - 23-05-2021	8610	839	9.7
24-05-2021 - 30-05-2021	8225	735	8.9
31-05-2021 - 06-06-2021	7893	611	7.7
07-06-2021 - 13-06-2021	6784	373	5.5
14-06-2021 - 20-06-2021	4971	203	4.1
21-06-2021 - 27-06-2021	4663	130	2.8
28-06-2021 - 04-07-2021	5550	211	3.8
05-07-2021 - 11-07-2021	11474	1334	11.6
12-07-2021 - 18-07-2021	18792	2535	13.5
19-07-2021 - 25-07-2021	11298	1152	10.2
26-07-2021 - 01-08-2021	6358	537	8.4
Totaal	187595	18606	9.9

¹ De gegevens van de meest recente week zijn nog niet volledig.

10 SARS-COV-2 TESTEN AFGENOMEN DOOR DE GGD GELDERLAND-ZUID VANAF 5 APRIL 2021

Tabel 18: Aantal testen en percentage positief per doelgroep uitgevoerd door de GGD.

Groep	Vanaf 1 februari 2021			Afgelopen kalenderweek ¹		
	Aantal getest	Aantal positief	% positief	Aantal getest	Aantal positief	% positief
Kinderopvang personeel (16+)	1478	99	6.7	34	0	0.0
Basisschool- en BSO personeel (16+)	4062	276	6.8	44	1	2.3
Voortgezet onderwijspersoneel (leeftijd 20+)	2864	188	6.6	32	1	3.1
Hoger onderwijspersoneel (25+)	1387	77	5.6	9	0	0.0
Horeca	3145	531	16.9	133	18	13.5
Zorgmedewerkers ziekenhuizen	2506	151	6.0	80	4	5.0
Zorgmedewerkers verpleeg- of verzorgingshuizen	3295	207	6.3	172	10	5.8
Zorgmedewerkers elders	9127	568	6.2	348	22	6.3
OV medewerkers	245	30	12.2	14	1	7.1
Handhaving ²	1087	84	7.7	29	5	17.2
Kappers, manicures, pedicures en schoonheidsspecialisten	574	71	12.4	22	1	4.5
Overige contactberoepen	17798	2099	11.8	549	45	8.2
Mantelzorgers	178	15	8.4	6	1	16.7
Overige niet-contact beroepen	27719	3098	11.2	867	56	6.5
Onbekend	109645	10928	10.0	4018	372	9.3

¹ Van 26 juli 2021 tot en met 1 augustus 2021.

² Onder handhaving vallen medewerkers bij politie, BOA, marechaussee, brandweer en Dienst Justitiële Inrichtingen.

10 SARS-COV-2 TESTEN AFGENOMEN DOOR DE GGD GELDERLAND-ZUID VANAF 5 APRIL 2021

Tabel 19: Het aantal testen afgenomen bij **volwassenen**, die niet in het kader van bron- en contactonderzoek zijn afgenomen, en waarbij geen beroepsuitvoering in de twee weken voor de test is gespecificeerd in CoronIT.

Datum	Aantal getest	Aantal getest zonder doelgroep informatie	Percentage getest zonder doelgroep informatie
01-06-2020 - 07-06-2020	2420	2420	100.0
08-06-2020 - 14-06-2020	2204	2204	100.0
15-06-2020 - 21-06-2020	2143	2143	100.0
22-06-2020 - 28-06-2020	1908	1908	100.0
29-06-2020 - 05-07-2020	2227	2227	100.0
06-07-2020 - 12-07-2020	2486	2486	100.0
13-07-2020 - 19-07-2020	2855	2855	100.0
20-07-2020 - 26-07-2020	3552	3552	100.0
27-07-2020 - 02-08-2020	2849	2849	100.0
03-08-2020 - 09-08-2020	2549	2549	100.0
10-08-2020 - 16-08-2020	2508	2508	100.0
17-08-2020 - 23-08-2020	4029	4029	100.0
24-08-2020 - 30-08-2020	4633	4633	100.0
31-08-2020 - 06-09-2020	4757	4757	100.0
07-09-2020 - 13-09-2020	5022	5022	100.0
14-09-2020 - 20-09-2020	5175	5175	100.0
21-09-2020 - 27-09-2020	4877	4877	100.0
28-09-2020 - 04-10-2020	5298	2587	48.8
05-10-2020 - 11-10-2020	6299	3246	51.5
12-10-2020 - 18-10-2020	7687	4998	65.0
19-10-2020 - 25-10-2020	7995	5548	69.4
26-10-2020 - 01-11-2020	8964	4035	45.0
02-11-2020 - 08-11-2020	7351	3040	41.4
09-11-2020 - 15-11-2020	6384	2700	42.3
16-11-2020 - 22-11-2020	6970	2900	41.6
23-11-2020 - 29-11-2020	7764	3257	42.0
30-11-2020 - 06-12-2020	10508	4611	43.9
07-12-2020 - 13-12-2020	14737	6744	45.8
14-12-2020 - 20-12-2020	16120	7644	47.4
21-12-2020 - 27-12-2020	14596	7050	48.3
28-12-2020 - 03-01-2021	13723	7466	54.4
04-01-2021 - 10-01-2021	11969	6516	54.4
11-01-2021 - 17-01-2021	10054	4708	46.8
18-01-2021 - 24-01-2021	8762	3982	45.4
25-01-2021 - 31-01-2021	7119	3398	47.7
01-02-2021 - 07-02-2021	6137	2930	47.7
08-02-2021 - 14-02-2021	5195	2580	49.7
15-02-2021 - 21-02-2021	7472	4049	54.2
22-02-2021 - 28-02-2021	10035	5719	57.0
01-03-2021 - 07-03-2021	11758	6861	58.4
08-03-2021 - 14-03-2021	15451	9032	58.5
15-03-2021 - 21-03-2021	16847	10189	60.5
22-03-2021 - 28-03-2021	18074	10588	58.6
29-03-2021 - 04-04-2021	16253	9570	58.9

10 SARS-COV-2 TESTEN AFGENOMEN DOOR DE GGD GELDERLAND-ZUID VANAF 5 APRIL 2021

Tabel 19: Het aantal testen afgenomen bij **volwassenen**, die niet in het kader van bron-
(*continued*)

Datum	Aantal getest	Aantal getest zonder doelgroep informatie	Percentage getest zonder doelgroep informatie
05-04-2021 - 11-04-2021	16209	9478	58.5
12-04-2021 - 18-04-2021	16337	9520	58.3
19-04-2021 - 25-04-2021	17189	9919	57.7
26-04-2021 - 02-05-2021	14881	8725	58.6
03-05-2021 - 09-05-2021	13027	7391	56.7
10-05-2021 - 16-05-2021	9316	5268	56.5
17-05-2021 - 23-05-2021	7731	4319	55.9
24-05-2021 - 30-05-2021	7484	4314	57.6
31-05-2021 - 06-06-2021	7238	4497	62.1
07-06-2021 - 13-06-2021	6478	4174	64.4
14-06-2021 - 20-06-2021	4668	2903	62.2
21-06-2021 - 27-06-2021	4312	2599	60.3
28-06-2021 - 04-07-2021	4348	2469	56.8
05-07-2021 - 11-07-2021	8053	4252	52.8
12-07-2021 - 18-07-2021	14987	7815	52.1
19-07-2021 - 25-07-2021	8786	4930	56.1
26-07-2021 - 01-08-2021	5054	3093	61.2
Totaal	501814	297808	59.3

10 SARS-COV-2 TESTEN AFGENOMEN DOOR DE GGD GELDERLAND-ZUID VANAF 5 APRIL 2021

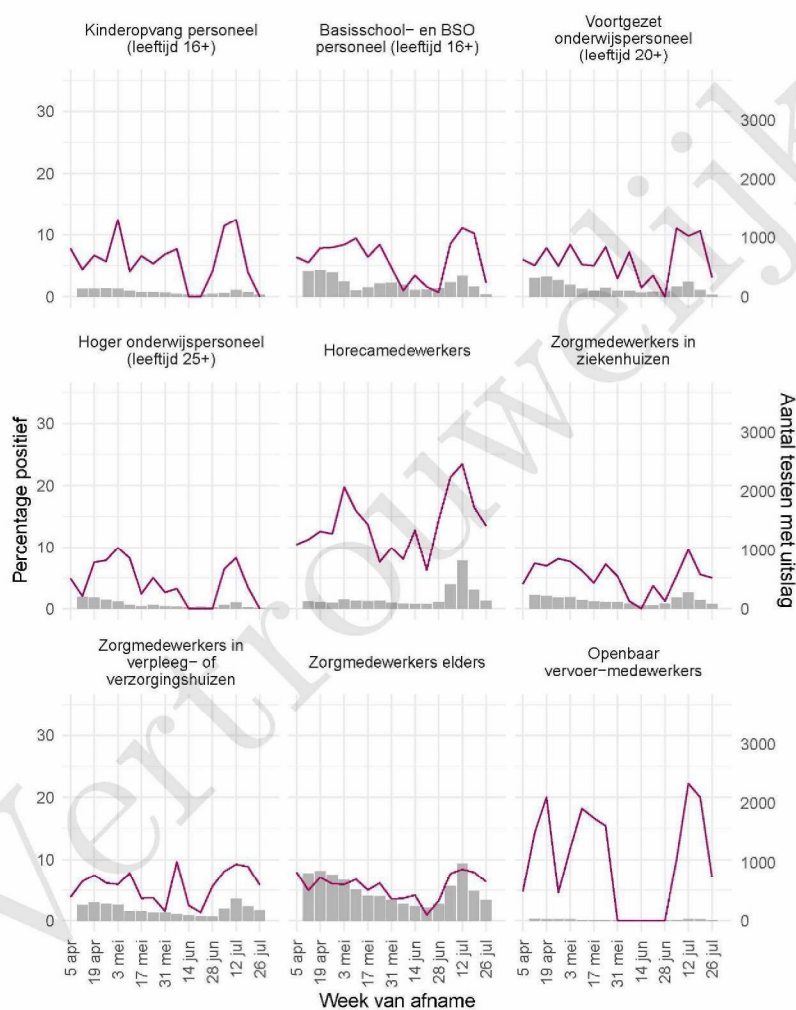
Tabel 20: Aantal testen uitgevoerd door de GGD'en, met bekende testuitslag vanaf 5 april 2021 per leeftijdsgroep.

Leeftijdsgroep	Vanaf 30 november 2020			Afgelopen week		
	Aantal getest	Aantal positief	Percentage positief	Aantal getest	Aantal positief	Percentage positief
0 - 3	3565	183	5.1	119	8	6.7
4 - 12	26372	1426	5.4	444	35	7.9
13 - 17	13006	1468	11.3	519	62	11.9
18 - 24	32680	5033	15.4	1133	146	12.9
25 - 29	18659	1908	10.2	652	59	9.0
30 - 39	29259	2185	7.5	1064	74	7.0
40 - 49	22644	2128	9.4	786	53	6.7
50 - 59	21853	2466	11.3	757	44	5.8
60 - 69	13103	1180	9.0	569	35	6.2
70 - 79	5260	538	10.2	244	16	6.6
80+	1099	80	7.3	61	4	6.2
Niet vermeld	95	11	11.6	7	1	14.3

Tabel 21: Aantal testen uitgevoerd door de GGD'en, met bekende testuitslag vanaf 5 april 2021 per geslacht.

Geslacht	Vanaf 30 november 2020			Afgelopen week		
	Aantal getest met uitslag	Aantal positief	Percentage positief	Aantal getest met uitslag	Aantal positief	Percentage positief
Man	85618	9384	11.0	2884	249	8.6
Vrouw	101646	9185	9.0	3460	287	8.3
Niet vermeld	331	37	11.2	14	1	7.1

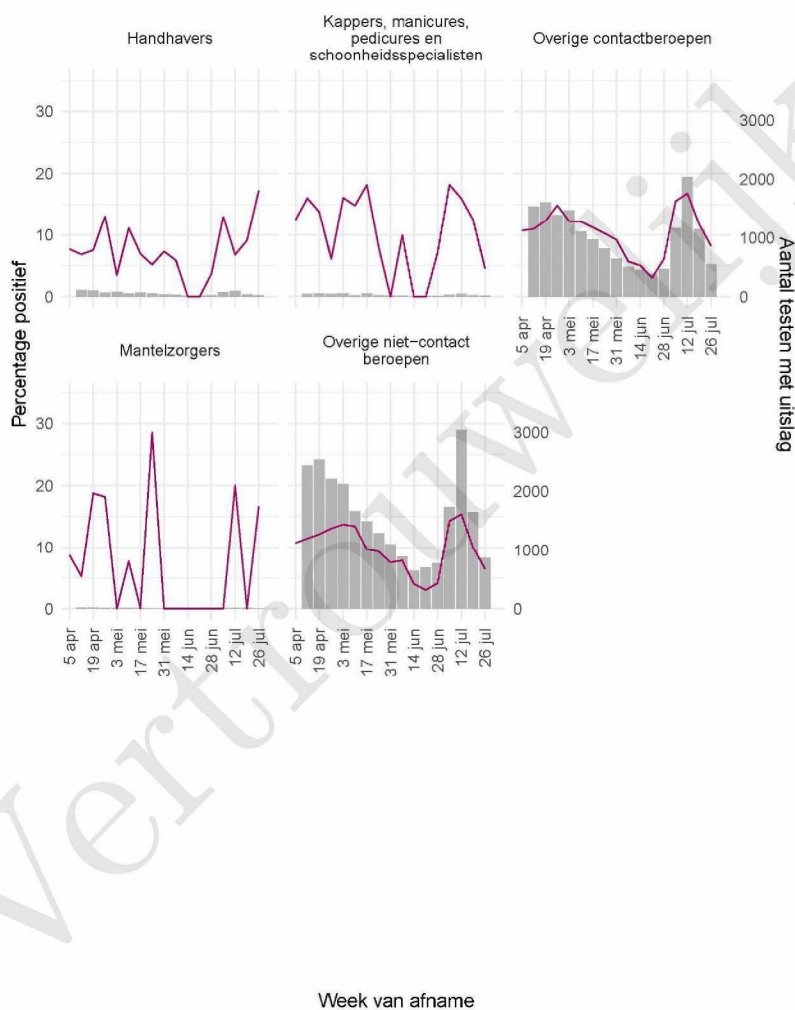
10 SARS-COV-2 TESTEN AFGENOMEN DOOR DE GGD GELDERLAND-ZUID VANAF 5 APRIL 2021



Figuur 5: Aantal testen¹ en percentage positieve testen per kalenderweek en per doelgroep vanaf 5 april 2021².

¹ De doorlopende paarse lijn geeft het percentage positief weer (y-as linkerzijde). De grijze balkjes geven het absolute aantal afgenomen tests weer (y-as rechterzijde). Een leeg figuur betekent dat er in de betreffende periode geen meldingen waren.² Vanaf 20 april 2021 geven deze figuren gegevens weer inclusief testen gedaan ihkv BCO. Een leeg figuur betekent dat er in de betreffende periode geen meldingen waren.

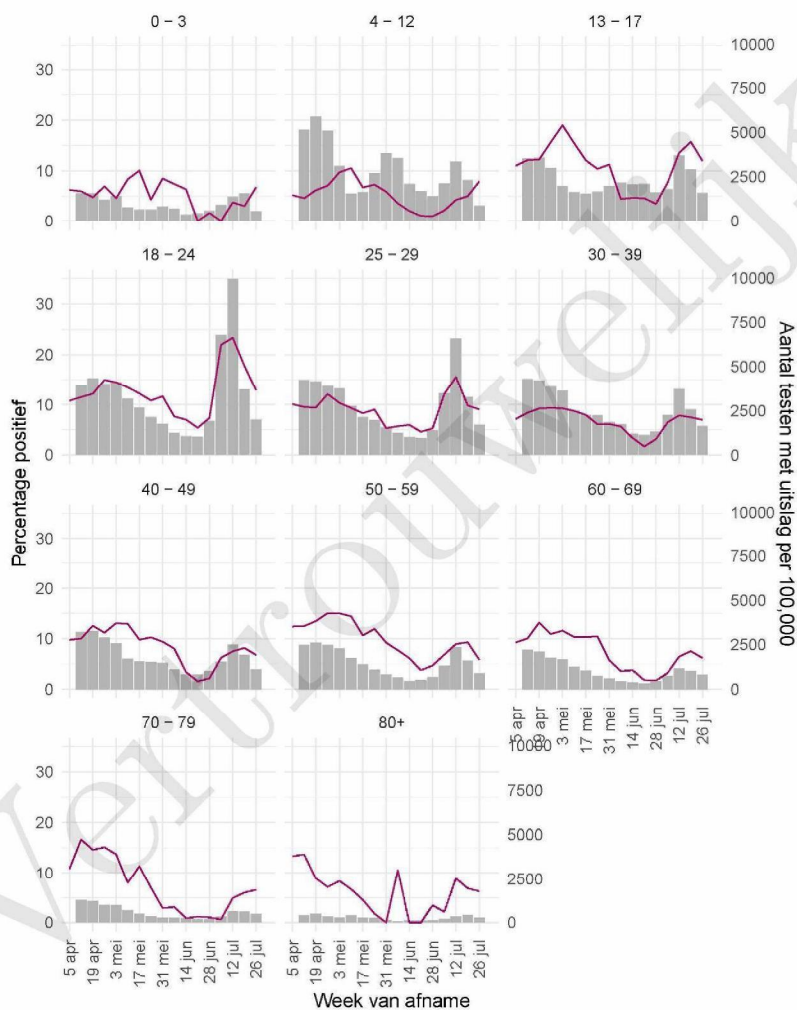
10 SARS-COV-2 TESTEN AFGENOMEN DOOR DE GGD GELDERLAND-ZUID VANAF 5 APRIL 2021



Figuur 6: Aantal testen¹ en percentage positieve testen per kalenderweek en per doelgroep vanaf 5 april 2021².

¹ De doorlopende paarse lijn geeft het percentage positief weer (y-as linkerzijde). De grijze balkjes geven het absolute aantal afgenomen tests weer (y-as rechterzijde). Een leeg figuur betekent dat er in de betreffende periode geen meldingen waren.² Vanaf 20 april 2021 geven deze figuren gegevens weer inclusief testen gedaan ihkv BCO. Een leeg figuur betekent dat er in de betreffende periode geen meldingen waren.

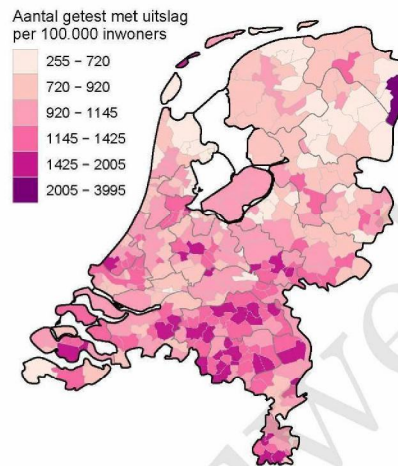
10 SARS-COV-2 TESTEN AFGENOMEN DOOR DE GGD GELDERLAND-ZUID VANAF 5 APRIL 2021



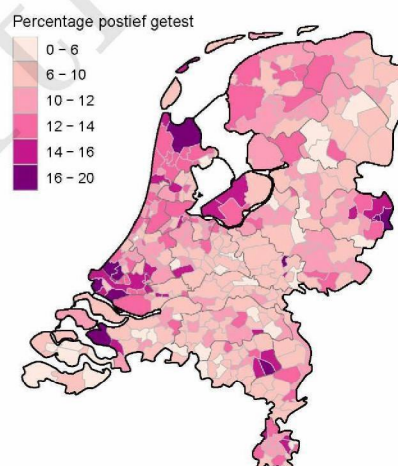
Figuur 7: Aantal testen¹ en percentage positieve testen per kalenderweek en per leeftijdsgroep vanaf 5 april 2021².

¹ De doorlopende paarse lijn geeft het percentage positief weer (y-as linkerzijde). De grijze balkjes geven het aantal afgenomen tests per 100.000 inwoners weer (y-as rechterzijde). ² Met het openen van de scholen op 8 februari 2021 is het testbeleid voor kleine kinderen (0-4) en kinderen die op de basisschool zitten veranderd. Een leeg figuur betekent dat er in de betreffende periode geen meldingen waren. ³ Vanaf 20 april 2021 geven deze figuren gegevens weer inclusief testen gedaan in het BCO. Een leeg figuur betekent dat er in de betreffende periode geen meldingen waren.

10 SARS-COV-2 TESTEN AFGENOMEN DOOR DE GGD GELDERLAND-ZUID VANAF 5 APRIL 2021



Figuur 8: Aantal geteste personen voor SARS-CoV-2 waarvan de testuitslag bekend is per 100.000 inwoners per gemeente op basis van woonplaats van de geteste personen in de afgelopen kalenderweek (van 26 juli 2021 tot en met 1 augustus 2021). De grijze lijnen geven de grenzen van de GGD-regio's weer.



Figuur 9: Percentage positieve testen per gemeente op basis van woonplaats van de persoon met een testuitslag voor SARS-CoV-2 in de afgelopen kalenderweek (van 26 juli 2021 tot en met 1 augustus 2021). De grijze lijnen geven de grenzen van de GGD-regio's weer.

10 SARS-COV-2 TESTEN AFGENOMEN DOOR DE GGD GELDERLAND-ZUID VANAF 5 APRIL 2021

Tabel 22: Aantal testen afgenomen op de GGD testlocaties per week van de afspraak.

Afnamelocatie	Week van afname	Aantal getest
GD D Culemborg - Bellweg 50	2020-06-01	0
GD D Culemborg - Bellweg 50	2020-06-08	0
GD D Culemborg - Bellweg 50	2020-06-15	0
GD D Culemborg - Bellweg 50	2020-06-22	0
GD D Culemborg - Bellweg 50	2020-06-29	0
GD D Culemborg - Bellweg 50	2020-07-06	0
GD D Culemborg - Bellweg 50	2020-07-13	0
GD D Culemborg - Bellweg 50	2020-07-20	0
GD D Culemborg - Bellweg 50	2020-07-27	0
GD D Culemborg - Bellweg 50	2020-08-03	0
GD D Culemborg - Bellweg 50	2020-08-10	0
GD D Culemborg - Bellweg 50	2020-08-17	0
GD D Culemborg - Bellweg 50	2020-08-24	0
GD D Culemborg - Bellweg 50	2020-08-31	0
GD D Culemborg - Bellweg 50	2020-09-07	0
GD D Culemborg - Bellweg 50	2020-09-14	0
GD D Culemborg - Bellweg 50	2020-09-21	0
GD D Culemborg - Bellweg 50	2020-09-28	0
GD D Culemborg - Bellweg 50	2020-10-05	0
GD D Culemborg - Bellweg 50	2020-10-12	0
GD D Culemborg - Bellweg 50	2020-10-19	0
GD D Culemborg - Bellweg 50	2020-10-26	0
GD D Culemborg - Bellweg 50	2020-11-02	0
GD D Culemborg - Bellweg 50	2020-11-09	0
GD D Culemborg - Bellweg 50	2020-11-16	0
GD D Culemborg - Bellweg 50	2020-11-23	0
GD D Culemborg - Bellweg 50	2020-11-30	0
GD D Culemborg - Bellweg 50	2020-12-07	1267
GD D Culemborg - Bellweg 50	2020-12-14	1995
GD D Culemborg - Bellweg 50	2020-12-21	2035
GD D Culemborg - Bellweg 50	2020-12-28	2166
GD D Culemborg - Bellweg 50	2021-01-04	1601
GD D Culemborg - Bellweg 50	2021-01-11	1223
GD D Culemborg - Bellweg 50	2021-01-18	742
GD D Culemborg - Bellweg 50	2021-01-25	604
GD D Culemborg - Bellweg 50	2021-02-01	519
GD D Culemborg - Bellweg 50	2021-02-08	0
GD D Culemborg - Bellweg 50	2021-02-15	545
GD D Culemborg - Bellweg 50	2021-02-22	581
GD D Culemborg - Bellweg 50	2021-03-01	0
GD D Culemborg - Bellweg 50	2021-03-08	0
GD D Culemborg - Bellweg 50	2021-03-15	0
GD D Culemborg - Bellweg 50	2021-03-22	0
GD D Culemborg - Bellweg 50	2021-03-29	0
GD D Culemborg - Bellweg 50	2021-04-05	0
GD D Culemborg - Bellweg 50	2021-04-12	0

10 SARS-COV-2 TESTEN AFGENOMEN DOOR DE GGD GELDERLAND-ZUID VANAF 5 APRIL 2021

Tabel 22: Aantal testen afgenomen op de GGD testlocaties per week van de afspraak.
(continued)

Afnamelocatie	Week van afname	Aantal getest
GD D Culemborg - Bellweg 50	2021-04-19	0
GD D Culemborg - Bellweg 50	2021-04-26	0
GD D Culemborg - Bellweg 50	2021-05-03	0
GD D Culemborg - Bellweg 50	2021-05-10	0
GD D Culemborg - Bellweg 50	2021-05-17	0
GD D Culemborg - Bellweg 50	2021-05-24	0
GD D Culemborg - Bellweg 50	2021-05-31	0
GD D Culemborg - Bellweg 50	2021-06-07	0
GD D Culemborg - Bellweg 50	2021-06-14	0
GD D Culemborg - Bellweg 50	2021-06-21	0
GD D Culemborg - Bellweg 50	2021-06-28	0
GD D Culemborg - Bellweg 50	2021-07-05	0
GD D Culemborg - Bellweg 50	2021-07-12	0
GD D Culemborg - Bellweg 50	2021-07-19	0
GD D Culemborg - Bellweg 50	2021-07-26	0
GD D L Nijmegen - Willem van Arenbergstraat	2020-06-01	0
GD D L Nijmegen - Willem van Arenbergstraat	2020-06-08	0
GD D L Nijmegen - Willem van Arenbergstraat	2020-06-15	0
GD D L Nijmegen - Willem van Arenbergstraat	2020-06-22	0
GD D L Nijmegen - Willem van Arenbergstraat	2020-06-29	0
GD D L Nijmegen - Willem van Arenbergstraat	2020-07-06	0
GD D L Nijmegen - Willem van Arenbergstraat	2020-07-13	0
GD D L Nijmegen - Willem van Arenbergstraat	2020-07-20	0
GD D L Nijmegen - Willem van Arenbergstraat	2020-07-27	0
GD D L Nijmegen - Willem van Arenbergstraat	2020-08-03	0
GD D L Nijmegen - Willem van Arenbergstraat	2020-08-10	0
GD D L Nijmegen - Willem van Arenbergstraat	2020-08-17	0
GD D L Nijmegen - Willem van Arenbergstraat	2020-08-24	0
GD D L Nijmegen - Willem van Arenbergstraat	2020-08-31	0
GD D L Nijmegen - Willem van Arenbergstraat	2020-09-07	0

10 SARS-COV-2 TESTEN AFGENOMEN DOOR DE GGD GELDERLAND-ZUID VANAF 5 APRIL 2021

Tabel 22: Aantal testen afgenomen op de GGD testlocaties per week van de afspraak.
(continued)

Afamelocatie	Week van afname	Aantal getest
GD D L Nijmegen - Willem van Arenbergstraat	2020-09-14	0
GD D L Nijmegen - Willem van Arenbergstraat	2020-09-21	0
GD D L Nijmegen - Willem van Arenbergstraat	2020-09-28	0
GD D L Nijmegen - Willem van Arenbergstraat	2020-10-05	0
GD D L Nijmegen - Willem van Arenbergstraat	2020-10-12	0
GD D L Nijmegen - Willem van Arenbergstraat	2020-10-19	0
GD D L Nijmegen - Willem van Arenbergstraat	2020-10-26	0
GD D L Nijmegen - Willem van Arenbergstraat	2020-11-02	0
GD D L Nijmegen - Willem van Arenbergstraat	2020-11-09	0
GD D L Nijmegen - Willem van Arenbergstraat	2020-11-16	0
GD D L Nijmegen - Willem van Arenbergstraat	2020-11-23	0
GD D L Nijmegen - Willem van Arenbergstraat	2020-11-30	0
GD D L Nijmegen - Willem van Arenbergstraat	2020-12-07	0
GD D L Nijmegen - Willem van Arenbergstraat	2020-12-14	0
GD D L Nijmegen - Willem van Arenbergstraat	2020-12-21	2324
GD D L Nijmegen - Willem van Arenbergstraat	2020-12-28	294
GD D L Nijmegen - Willem van Arenbergstraat	2021-01-04	0
GD D L Nijmegen - Willem van Arenbergstraat	2021-01-11	0
GD D L Nijmegen - Willem van Arenbergstraat	2021-01-18	0
GD D L Nijmegen - Willem van Arenbergstraat	2021-01-25	0
GD D L Nijmegen - Willem van Arenbergstraat	2021-02-01	0
GD D L Nijmegen - Willem van Arenbergstraat	2021-02-08	0

10 SARS-COV-2 TESTEN AFGENOMEN DOOR DE GGD GELDERLAND-ZUID VANAF 5 APRIL 2021

Tabel 22: Aantal testen afgenomen op de GGD testlocaties per week van de afspraak.
(continued)

Afamelocatie	Week van afname	Aantal getest
GD D L Nijmegen - Willem van Arenbergstraat	2021-02-15	0
GD D L Nijmegen - Willem van Arenbergstraat	2021-02-22	0
GD D L Nijmegen - Willem van Arenbergstraat	2021-03-01	0
GD D L Nijmegen - Willem van Arenbergstraat	2021-03-08	0
GD D L Nijmegen - Willem van Arenbergstraat	2021-03-15	0
GD D L Nijmegen - Willem van Arenbergstraat	2021-03-22	0
GD D L Nijmegen - Willem van Arenbergstraat	2021-03-29	0
GD D L Nijmegen - Willem van Arenbergstraat	2021-04-05	0
GD D L Nijmegen - Willem van Arenbergstraat	2021-04-12	0
GD D L Nijmegen - Willem van Arenbergstraat	2021-04-19	0
GD D L Nijmegen - Willem van Arenbergstraat	2021-04-26	0
GD D L Nijmegen - Willem van Arenbergstraat	2021-05-03	0
GD D L Nijmegen - Willem van Arenbergstraat	2021-05-10	0
GD D L Nijmegen - Willem van Arenbergstraat	2021-05-17	0
GD D L Nijmegen - Willem van Arenbergstraat	2021-05-24	0
GD D L Nijmegen - Willem van Arenbergstraat	2021-05-31	0
GD D L Nijmegen - Willem van Arenbergstraat	2021-06-07	0
GD D L Nijmegen - Willem van Arenbergstraat	2021-06-14	0
GD D L Nijmegen - Willem van Arenbergstraat	2021-06-21	0
GD D L Nijmegen - Willem van Arenbergstraat	2021-06-28	0
GD D L Nijmegen - Willem van Arenbergstraat	2021-07-05	0
GD D L Nijmegen - Willem van Arenbergstraat	2021-07-12	0

10 SARS-COV-2 TESTEN AFGENOMEN DOOR DE GGD GELDERLAND-ZUID VANAF 5 APRIL 2021

Tabel 22: Aantal testen afgenomen op de GGD testlocaties per week van de afspraak.
(continued)

Afamelocatie	Week van afname	Aantal getest
GD D L Nijmegen - Willem van Arenbergstraat	2021-07-19	0
GD D L Nijmegen - Willem van Arenbergstraat	2021-07-26	0
GD D L Nijmegen - Willem van Arenbergstraat 2A	2020-06-01	0
GD D L Nijmegen - Willem van Arenbergstraat 2A	2020-06-08	0
GD D L Nijmegen - Willem van Arenbergstraat 2A	2020-06-15	0
GD D L Nijmegen - Willem van Arenbergstraat 2A	2020-06-22	0
GD D L Nijmegen - Willem van Arenbergstraat 2A	2020-06-29	0
GD D L Nijmegen - Willem van Arenbergstraat 2A	2020-07-06	0
GD D L Nijmegen - Willem van Arenbergstraat 2A	2020-07-13	0
GD D L Nijmegen - Willem van Arenbergstraat 2A	2020-07-20	0
GD D L Nijmegen - Willem van Arenbergstraat 2A	2020-07-27	0
GD D L Nijmegen - Willem van Arenbergstraat 2A	2020-08-03	0
GD D L Nijmegen - Willem van Arenbergstraat 2A	2020-08-10	0
GD D L Nijmegen - Willem van Arenbergstraat 2A	2020-08-17	0
GD D L Nijmegen - Willem van Arenbergstraat 2A	2020-08-24	0
GD D L Nijmegen - Willem van Arenbergstraat 2A	2020-08-31	0
GD D L Nijmegen - Willem van Arenbergstraat 2A	2020-09-07	0
GD D L Nijmegen - Willem van Arenbergstraat 2A	2020-09-14	0
GD D L Nijmegen - Willem van Arenbergstraat 2A	2020-09-21	0
GD D L Nijmegen - Willem van Arenbergstraat 2A	2020-09-28	0
GD D L Nijmegen - Willem van Arenbergstraat 2A	2020-10-05	0
GD D L Nijmegen - Willem van Arenbergstraat 2A	2020-10-12	0

10 SARS-COV-2 TESTEN AFGENOMEN DOOR DE GGD GELDERLAND-ZUID VANAF 5 APRIL 2021

Tabel 22: Aantal testen afgenomen op de GGD testlocaties per week van de afspraak.
(continued)

Afamelocatie	Week van afname	Aantal getest
GD D L Nijmegen - Willem van Arenbergstraat 2A	2020-10-19	0
GD D L Nijmegen - Willem van Arenbergstraat 2A	2020-10-26	0
GD D L Nijmegen - Willem van Arenbergstraat 2A	2020-11-02	0
GD D L Nijmegen - Willem van Arenbergstraat 2A	2020-11-09	0
GD D L Nijmegen - Willem van Arenbergstraat 2A	2020-11-16	0
GD D L Nijmegen - Willem van Arenbergstraat 2A	2020-11-23	0
GD D L Nijmegen - Willem van Arenbergstraat 2A	2020-11-30	0
GD D L Nijmegen - Willem van Arenbergstraat 2A	2020-12-07	0
GD D L Nijmegen - Willem van Arenbergstraat 2A	2020-12-14	0
GD D L Nijmegen - Willem van Arenbergstraat 2A	2020-12-21	0
GD D L Nijmegen - Willem van Arenbergstraat 2A	2020-12-28	1855
GD D L Nijmegen - Willem van Arenbergstraat 2A	2021-01-04	1504
GD D L Nijmegen - Willem van Arenbergstraat 2A	2021-01-11	1290
GD D L Nijmegen - Willem van Arenbergstraat 2A	2021-01-18	341
GD D L Nijmegen - Willem van Arenbergstraat 2A	2021-01-25	0
GD D L Nijmegen - Willem van Arenbergstraat 2A	2021-02-01	0
GD D L Nijmegen - Willem van Arenbergstraat 2A	2021-02-08	0
GD D L Nijmegen - Willem van Arenbergstraat 2A	2021-02-15	0
GD D L Nijmegen - Willem van Arenbergstraat 2A	2021-02-22	0
GD D L Nijmegen - Willem van Arenbergstraat 2A	2021-03-01	0
GD D L Nijmegen - Willem van Arenbergstraat 2A	2021-03-08	0
GD D L Nijmegen - Willem van Arenbergstraat 2A	2021-03-15	0

10 SARS-COV-2 TESTEN AFGENOMEN DOOR DE GGD GELDERLAND-ZUID VANAF 5 APRIL 2021

Tabel 22: Aantal testen afgenomen op de GGD testlocaties per week van de afspraak.
(continued)

Afamelocatie	Week van afname	Aantal getest
GD D L Nijmegen - Willem van Arenbergstraat 2A	2021-03-22	0
GD D L Nijmegen - Willem van Arenbergstraat 2A	2021-03-29	0
GD D L Nijmegen - Willem van Arenbergstraat 2A	2021-04-05	0
GD D L Nijmegen - Willem van Arenbergstraat 2A	2021-04-12	0
GD D L Nijmegen - Willem van Arenbergstraat 2A	2021-04-19	0
GD D L Nijmegen - Willem van Arenbergstraat 2A	2021-04-26	0
GD D L Nijmegen - Willem van Arenbergstraat 2A	2021-05-03	0
GD D L Nijmegen - Willem van Arenbergstraat 2A	2021-05-10	0
GD D L Nijmegen - Willem van Arenbergstraat 2A	2021-05-17	0
GD D L Nijmegen - Willem van Arenbergstraat 2A	2021-05-24	0
GD D L Nijmegen - Willem van Arenbergstraat 2A	2021-05-31	0
GD D L Nijmegen - Willem van Arenbergstraat 2A	2021-06-07	0
GD D L Nijmegen - Willem van Arenbergstraat 2A	2021-06-14	0
GD D L Nijmegen - Willem van Arenbergstraat 2A	2021-06-21	0
GD D L Nijmegen - Willem van Arenbergstraat 2A	2021-06-28	0
GD D L Nijmegen - Willem van Arenbergstraat 2A	2021-07-05	0
GD D L Nijmegen - Willem van Arenbergstraat 2A	2021-07-12	0
GD D L Nijmegen - Willem van Arenbergstraat 2A	2021-07-19	0
GD D L Nijmegen - Willem van Arenbergstraat 2A	2021-07-26	0
GD D Nijmegen - Parkeerplaats Groenewoudseweg 275	2020-06-01	1444
GD D Nijmegen - Parkeerplaats Groenewoudseweg 275	2020-06-08	1577
GD D Nijmegen - Parkeerplaats Groenewoudseweg 275	2020-06-15	1478

10 SARS-COV-2 TESTEN AFGENOMEN DOOR DE GGD GELDERLAND-ZUID VANAF 5 APRIL 2021

Tabel 22: Aantal testen afgenomen op de GGD testlocaties per week van de afspraak.
(continued)

Afnamelocatie	Week van afname	Aantal getest
GD D Nijmegen - Parkeerplaats Groenewoudseweg 275	2020-06-22	1279
GD D Nijmegen - Parkeerplaats Groenewoudseweg 275	2020-06-29	1499
GD D Nijmegen - Parkeerplaats Groenewoudseweg 275	2020-07-06	1707
GD D Nijmegen - Parkeerplaats Groenewoudseweg 275	2020-07-13	2053
GD D Nijmegen - Parkeerplaats Groenewoudseweg 275	2020-07-20	2596
GD D Nijmegen - Parkeerplaats Groenewoudseweg 275	2020-07-27	2070
GD D Nijmegen - Parkeerplaats Groenewoudseweg 275	2020-08-03	1906
GD D Nijmegen - Parkeerplaats Groenewoudseweg 275	2020-08-10	1856
GD D Nijmegen - Parkeerplaats Groenewoudseweg 275	2020-08-17	3019
GD D Nijmegen - Parkeerplaats Groenewoudseweg 275	2020-08-24	3606
GD D Nijmegen - Parkeerplaats Groenewoudseweg 275	2020-08-31	3558
GD D Nijmegen - Parkeerplaats Groenewoudseweg 275	2020-09-07	3144
GD D Nijmegen - Parkeerplaats Groenewoudseweg 275	2020-09-14	3133
GD D Nijmegen - Parkeerplaats Groenewoudseweg 275	2020-09-21	2773
GD D Nijmegen - Parkeerplaats Groenewoudseweg 275	2020-09-28	867
GD D Nijmegen - Parkeerplaats Groenewoudseweg 275	2020-10-05	0
GD D Nijmegen - Parkeerplaats Groenewoudseweg 275	2020-10-12	0
GD D Nijmegen - Parkeerplaats Groenewoudseweg 275	2020-10-19	1842
GD D Nijmegen - Parkeerplaats Groenewoudseweg 275	2020-10-26	4870
GD D Nijmegen - Parkeerplaats Groenewoudseweg 275	2020-11-02	3084
GD D Nijmegen - Parkeerplaats Groenewoudseweg 275	2020-11-09	2666
GD D Nijmegen - Parkeerplaats Groenewoudseweg 275	2020-11-16	2800

10 SARS-COV-2 TESTEN AFGENOMEN DOOR DE GGD GELDERLAND-ZUID VANAF 5 APRIL 2021

Tabel 22: Aantal testen afgenomen op de GGD testlocaties per week van de afspraak.
(continued)

Afnamelocatie	Week van afname	Aantal getest
GD D Nijmegen - Parkeerplaats Groenewoudseweg 275	2020-11-23	2983
GD D Nijmegen - Parkeerplaats Groenewoudseweg 275	2020-11-30	3764
GD D Nijmegen - Parkeerplaats Groenewoudseweg 275	2020-12-07	4610
GD D Nijmegen - Parkeerplaats Groenewoudseweg 275	2020-12-14	4864
GD D Nijmegen - Parkeerplaats Groenewoudseweg 275	2020-12-21	3604
GD D Nijmegen - Parkeerplaats Groenewoudseweg 275	2020-12-28	3340
GD D Nijmegen - Parkeerplaats Groenewoudseweg 275	2021-01-04	2936
GD D Nijmegen - Parkeerplaats Groenewoudseweg 275	2021-01-11	2299
GD D Nijmegen - Parkeerplaats Groenewoudseweg 275	2021-01-18	2380
GD D Nijmegen - Parkeerplaats Groenewoudseweg 275	2021-01-25	1950
GD D Nijmegen - Parkeerplaats Groenewoudseweg 275	2021-02-01	1742
GD D Nijmegen - Parkeerplaats Groenewoudseweg 275	2021-02-08	1664
GD D Nijmegen - Parkeerplaats Groenewoudseweg 275	2021-02-15	2299
GD D Nijmegen - Parkeerplaats Groenewoudseweg 275	2021-02-22	1270
GD D Nijmegen - Parkeerplaats Groenewoudseweg 275	2021-03-01	0
GD D Nijmegen - Parkeerplaats Groenewoudseweg 275	2021-03-08	0
GD D Nijmegen - Parkeerplaats Groenewoudseweg 275	2021-03-15	0
GD D Nijmegen - Parkeerplaats Groenewoudseweg 275	2021-03-22	0
GD D Nijmegen - Parkeerplaats Groenewoudseweg 275	2021-03-29	0
GD D Nijmegen - Parkeerplaats Groenewoudseweg 275	2021-04-05	0
GD D Nijmegen - Parkeerplaats Groenewoudseweg 275	2021-04-12	0
GD D Nijmegen - Parkeerplaats Groenewoudseweg 275	2021-04-19	0

10 SARS-COV-2 TESTEN AFGENOMEN DOOR DE GGD GELDERLAND-ZUID VANAF 5 APRIL 2021

Tabel 22: Aantal testen afgenomen op de GGD testlocaties per week van de afspraak.
(continued)

Afamelocatie	Week van afname	Aantal getest
GD D Nijmegen - Parkeerplaats Groenewoudseweg 275	2021-04-26	0
GD D Nijmegen - Parkeerplaats Groenewoudseweg 275	2021-05-03	0
GD D Nijmegen - Parkeerplaats Groenewoudseweg 275	2021-05-10	0
GD D Nijmegen - Parkeerplaats Groenewoudseweg 275	2021-05-17	0
GD D Nijmegen - Parkeerplaats Groenewoudseweg 275	2021-05-24	0
GD D Nijmegen - Parkeerplaats Groenewoudseweg 275	2021-05-31	0
GD D Nijmegen - Parkeerplaats Groenewoudseweg 275	2021-06-07	0
GD D Nijmegen - Parkeerplaats Groenewoudseweg 275	2021-06-14	0
GD D Nijmegen - Parkeerplaats Groenewoudseweg 275	2021-06-21	0
GD D Nijmegen - Parkeerplaats Groenewoudseweg 275	2021-06-28	0
GD D Nijmegen - Parkeerplaats Groenewoudseweg 275	2021-07-05	0
GD D Nijmegen - Parkeerplaats Groenewoudseweg 275	2021-07-12	0
GD D Nijmegen - Parkeerplaats Groenewoudseweg 275	2021-07-19	0
GD D Nijmegen - Parkeerplaats Groenewoudseweg 275	2021-07-26	0
GD D Nijmegen - Weg door Jonkerbos 100	2020-06-01	0
GD D Nijmegen - Weg door Jonkerbos 100	2020-06-08	0
GD D Nijmegen - Weg door Jonkerbos 100	2020-06-15	0
GD D Nijmegen - Weg door Jonkerbos 100	2020-06-22	0
GD D Nijmegen - Weg door Jonkerbos 100	2020-06-29	0
GD D Nijmegen - Weg door Jonkerbos 100	2020-07-06	0
GD D Nijmegen - Weg door Jonkerbos 100	2020-07-13	0
GD D Nijmegen - Weg door Jonkerbos 100	2020-07-20	0
GD D Nijmegen - Weg door Jonkerbos 100	2020-07-27	0
GD D Nijmegen - Weg door Jonkerbos 100	2020-08-03	0
GD D Nijmegen - Weg door Jonkerbos 100	2020-08-10	0
GD D Nijmegen - Weg door Jonkerbos 100	2020-08-17	0
GD D Nijmegen - Weg door Jonkerbos 100	2020-08-24	0
GD D Nijmegen - Weg door Jonkerbos 100	2020-08-31	0
GD D Nijmegen - Weg door Jonkerbos 100	2020-09-07	0
GD D Nijmegen - Weg door Jonkerbos 100	2020-09-14	0
GD D Nijmegen - Weg door Jonkerbos 100	2020-09-21	0

Tabel 22: Aantal testen afgenomen op de GGD testlocaties per week van de afspraak.
(continued)

Afnamelocatie	Week van afname	Aantal getest
GD D Nijmegen - Weg door Jonkerbos 100	2020-09-28	1822
GD D Nijmegen - Weg door Jonkerbos 100	2020-10-05	2837
GD D Nijmegen - Weg door Jonkerbos 100	2020-10-12	3907
GD D Nijmegen - Weg door Jonkerbos 100	2020-10-19	2837
GD D Nijmegen - Weg door Jonkerbos 100	2020-10-26	1011
GD D Nijmegen - Weg door Jonkerbos 100	2020-11-02	1188
GD D Nijmegen - Weg door Jonkerbos 100	2020-11-09	1161
GD D Nijmegen - Weg door Jonkerbos 100	2020-11-16	1290
GD D Nijmegen - Weg door Jonkerbos 100	2020-11-23	1664
GD D Nijmegen - Weg door Jonkerbos 100	2020-11-30	2890
GD D Nijmegen - Weg door Jonkerbos 100	2020-12-07	3862
GD D Nijmegen - Weg door Jonkerbos 100	2020-12-14	3936
GD D Nijmegen - Weg door Jonkerbos 100	2020-12-21	2856
GD D Nijmegen - Weg door Jonkerbos 100	2020-12-28	2682
GD D Nijmegen - Weg door Jonkerbos 100	2021-01-04	2537
GD D Nijmegen - Weg door Jonkerbos 100	2021-01-11	2206
GD D Nijmegen - Weg door Jonkerbos 100	2021-01-18	2180
GD D Nijmegen - Weg door Jonkerbos 100	2021-01-25	1733
GD D Nijmegen - Weg door Jonkerbos 100	2021-02-01	1710
GD D Nijmegen - Weg door Jonkerbos 100	2021-02-08	1482
GD D Nijmegen - Weg door Jonkerbos 100	2021-02-15	1946
GD D Nijmegen - Weg door Jonkerbos 100	2021-02-22	1100
GD D Nijmegen - Weg door Jonkerbos 100	2021-03-01	0
GD D Nijmegen - Weg door Jonkerbos 100	2021-03-08	0
GD D Nijmegen - Weg door Jonkerbos 100	2021-03-15	0
GD D Nijmegen - Weg door Jonkerbos 100	2021-03-22	0
GD D Nijmegen - Weg door Jonkerbos 100	2021-03-29	0
GD D Nijmegen - Weg door Jonkerbos 100	2021-04-05	0
GD D Nijmegen - Weg door Jonkerbos 100	2021-04-12	0
GD D Nijmegen - Weg door Jonkerbos 100	2021-04-19	0
GD D Nijmegen - Weg door Jonkerbos 100	2021-04-26	0
GD D Nijmegen - Weg door Jonkerbos 100	2021-05-03	0
GD D Nijmegen - Weg door Jonkerbos 100	2021-05-10	0
GD D Nijmegen - Weg door Jonkerbos 100	2021-05-17	0
GD D Nijmegen - Weg door Jonkerbos 100	2021-05-24	0
GD D Nijmegen - Weg door Jonkerbos 100	2021-05-31	0
GD D Nijmegen - Weg door Jonkerbos 100	2021-06-07	0
GD D Nijmegen - Weg door Jonkerbos 100	2021-06-14	0
GD D Nijmegen - Weg door Jonkerbos 100	2021-06-21	0
GD D Nijmegen - Weg door Jonkerbos 100	2021-06-28	0
GD D Nijmegen - Weg door Jonkerbos 100	2021-07-05	0
GD D Nijmegen - Weg door Jonkerbos 100	2021-07-12	0
GD D Nijmegen - Weg door Jonkerbos 100	2021-07-19	0
GD D Nijmegen - Weg door Jonkerbos 100	2021-07-26	0
GD D Tiel - Kersenboogerd 2	2020-06-01	579

10 SARS-COV-2 TESTEN AFGENOMEN DOOR DE GGD GELDERLAND-ZUID VANAF 5 APRIL 2021

Tabel 22: Aantal testen afgenomen op de GGD testlocaties per week van de afspraak.
(continued)

Afamelocatie	Week van afname	Aantal getest
GD D Tiel - Kersenboogerd 2	2020-06-08	620
GD D Tiel - Kersenboogerd 2	2020-06-15	665
GD D Tiel - Kersenboogerd 2	2020-06-22	629
GD D Tiel - Kersenboogerd 2	2020-06-29	728
GD D Tiel - Kersenboogerd 2	2020-07-06	771
GD D Tiel - Kersenboogerd 2	2020-07-13	783
GD D Tiel - Kersenboogerd 2	2020-07-20	933
GD D Tiel - Kersenboogerd 2	2020-07-27	767
GD D Tiel - Kersenboogerd 2	2020-08-03	636
GD D Tiel - Kersenboogerd 2	2020-08-10	634
GD D Tiel - Kersenboogerd 2	2020-08-17	980
GD D Tiel - Kersenboogerd 2	2020-08-24	1004
GD D Tiel - Kersenboogerd 2	2020-08-31	1044
GD D Tiel - Kersenboogerd 2	2020-09-07	1145
GD D Tiel - Kersenboogerd 2	2020-09-14	1180
GD D Tiel - Kersenboogerd 2	2020-09-21	1136
GD D Tiel - Kersenboogerd 2	2020-09-28	161
GD D Tiel - Kersenboogerd 2	2020-10-05	0
GD D Tiel - Kersenboogerd 2	2020-10-12	0
GD D Tiel - Kersenboogerd 2	2020-10-19	0
GD D Tiel - Kersenboogerd 2	2020-10-26	0
GD D Tiel - Kersenboogerd 2	2020-11-02	0
GD D Tiel - Kersenboogerd 2	2020-11-09	0
GD D Tiel - Kersenboogerd 2	2020-11-16	0
GD D Tiel - Kersenboogerd 2	2020-11-23	0
GD D Tiel - Kersenboogerd 2	2020-11-30	0
GD D Tiel - Kersenboogerd 2	2020-12-07	0
GD D Tiel - Kersenboogerd 2	2020-12-14	0
GD D Tiel - Kersenboogerd 2	2020-12-21	0
GD D Tiel - Kersenboogerd 2	2020-12-28	0
GD D Tiel - Kersenboogerd 2	2021-01-04	0
GD D Tiel - Kersenboogerd 2	2021-01-11	0
GD D Tiel - Kersenboogerd 2	2021-01-18	0
GD D Tiel - Kersenboogerd 2	2021-01-25	0
GD D Tiel - Kersenboogerd 2	2021-02-01	0
GD D Tiel - Kersenboogerd 2	2021-02-08	0
GD D Tiel - Kersenboogerd 2	2021-02-15	0
GD D Tiel - Kersenboogerd 2	2021-02-22	0
GD D Tiel - Kersenboogerd 2	2021-03-01	0
GD D Tiel - Kersenboogerd 2	2021-03-08	0
GD D Tiel - Kersenboogerd 2	2021-03-15	0
GD D Tiel - Kersenboogerd 2	2021-03-22	0
GD D Tiel - Kersenboogerd 2	2021-03-29	0
GD D Tiel - Kersenboogerd 2	2021-04-05	0
GD D Tiel - Kersenboogerd 2	2021-04-12	0

10 SARS-COV-2 TESTEN AFGENOMEN DOOR DE GGD GELDERLAND-ZUID VANAF 5 APRIL 2021

Tabel 22: Aantal testen afgenomen op de GGD testlocaties per week van de afspraak.
(continued)

Afamelocatie	Week van afname	Aantal getest
GD D Tiel - Kersenboogerd 2	2021-04-19	0
GD D Tiel - Kersenboogerd 2	2021-04-26	0
GD D Tiel - Kersenboogerd 2	2021-05-03	0
GD D Tiel - Kersenboogerd 2	2021-05-10	0
GD D Tiel - Kersenboogerd 2	2021-05-17	0
GD D Tiel - Kersenboogerd 2	2021-05-24	0
GD D Tiel - Kersenboogerd 2	2021-05-31	0
GD D Tiel - Kersenboogerd 2	2021-06-07	0
GD D Tiel - Kersenboogerd 2	2021-06-14	0
GD D Tiel - Kersenboogerd 2	2021-06-21	0
GD D Tiel - Kersenboogerd 2	2021-06-28	0
GD D Tiel - Kersenboogerd 2	2021-07-05	0
GD D Tiel - Kersenboogerd 2	2021-07-12	0
GD D Tiel - Kersenboogerd 2	2021-07-19	0
GD D Tiel - Kersenboogerd 2	2021-07-26	0
GD D Tiel - President Kennedylaan 5	2020-06-01	0
GD D Tiel - President Kennedylaan 5	2020-06-08	0
GD D Tiel - President Kennedylaan 5	2020-06-15	0
GD D Tiel - President Kennedylaan 5	2020-06-22	0
GD D Tiel - President Kennedylaan 5	2020-06-29	0
GD D Tiel - President Kennedylaan 5	2020-07-06	0
GD D Tiel - President Kennedylaan 5	2020-07-13	0
GD D Tiel - President Kennedylaan 5	2020-07-20	0
GD D Tiel - President Kennedylaan 5	2020-07-27	0
GD D Tiel - President Kennedylaan 5	2020-08-03	0
GD D Tiel - President Kennedylaan 5	2020-08-10	0
GD D Tiel - President Kennedylaan 5	2020-08-17	0
GD D Tiel - President Kennedylaan 5	2020-08-24	0
GD D Tiel - President Kennedylaan 5	2020-08-31	0
GD D Tiel - President Kennedylaan 5	2020-09-07	0
GD D Tiel - President Kennedylaan 5	2020-09-14	0
GD D Tiel - President Kennedylaan 5	2020-09-21	0
GD D Tiel - President Kennedylaan 5	2020-09-28	1408
GD D Tiel - President Kennedylaan 5	2020-10-05	2353
GD D Tiel - President Kennedylaan 5	2020-10-12	2659
GD D Tiel - President Kennedylaan 5	2020-10-19	2380
GD D Tiel - President Kennedylaan 5	2020-10-26	2277
GD D Tiel - President Kennedylaan 5	2020-11-02	2475
GD D Tiel - President Kennedylaan 5	2020-11-09	1935
GD D Tiel - President Kennedylaan 5	2020-11-16	2065
GD D Tiel - President Kennedylaan 5	2020-11-23	2357
GD D Tiel - President Kennedylaan 5	2020-11-30	2955
GD D Tiel - President Kennedylaan 5	2020-12-07	3730
GD D Tiel - President Kennedylaan 5	2020-12-14	3886
GD D Tiel - President Kennedylaan 5	2020-12-21	2753

10 SARS-COV-2 TESTEN AFGENOMEN DOOR DE GGD GELDERLAND-ZUID VANAF 5 APRIL 2021

Tabel 22: Aantal testen afgenomen op de GGD testlocaties per week van de afspraak.
(continued)

Afnamelocatie	Week van afname	Aantal getest
GD D Tiel - President Kennedylaan 5	2020-12-28	2453
GD D Tiel - President Kennedylaan 5	2021-01-04	2368
GD D Tiel - President Kennedylaan 5	2021-01-11	2255
GD D Tiel - President Kennedylaan 5	2021-01-18	2027
GD D Tiel - President Kennedylaan 5	2021-01-25	1870
GD D Tiel - President Kennedylaan 5	2021-02-01	1605
GD D Tiel - President Kennedylaan 5	2021-02-08	1496
GD D Tiel - President Kennedylaan 5	2021-02-15	2018
GD D Tiel - President Kennedylaan 5	2021-02-22	1113
GD D Tiel - President Kennedylaan 5	2021-03-01	0
GD D Tiel - President Kennedylaan 5	2021-03-08	0
GD D Tiel - President Kennedylaan 5	2021-03-15	0
GD D Tiel - President Kennedylaan 5	2021-03-22	0
GD D Tiel - President Kennedylaan 5	2021-03-29	0
GD D Tiel - President Kennedylaan 5	2021-04-05	0
GD D Tiel - President Kennedylaan 5	2021-04-12	0
GD D Tiel - President Kennedylaan 5	2021-04-19	0
GD D Tiel - President Kennedylaan 5	2021-04-26	0
GD D Tiel - President Kennedylaan 5	2021-05-03	0
GD D Tiel - President Kennedylaan 5	2021-05-10	0
GD D Tiel - President Kennedylaan 5	2021-05-17	0
GD D Tiel - President Kennedylaan 5	2021-05-24	0
GD D Tiel - President Kennedylaan 5	2021-05-31	0
GD D Tiel - President Kennedylaan 5	2021-06-07	0
GD D Tiel - President Kennedylaan 5	2021-06-14	0
GD D Tiel - President Kennedylaan 5	2021-06-21	0
GD D Tiel - President Kennedylaan 5	2021-06-28	0
GD D Tiel - President Kennedylaan 5	2021-07-05	0
GD D Tiel - President Kennedylaan 5	2021-07-12	0
GD D Tiel - President Kennedylaan 5	2021-07-19	0
GD D Tiel - President Kennedylaan 5	2021-07-26	0
GGD Gelderland-Zuid	2020-06-01	397
GGD Gelderland-Zuid	2020-06-08	7
GGD Gelderland-Zuid	2020-06-15	0
GGD Gelderland-Zuid	2020-06-22	0
GGD Gelderland-Zuid	2020-06-29	0
GGD Gelderland-Zuid	2020-07-06	8
GGD Gelderland-Zuid	2020-07-13	19
GGD Gelderland-Zuid	2020-07-20	23
GGD Gelderland-Zuid	2020-07-27	12
GGD Gelderland-Zuid	2020-08-03	7
GGD Gelderland-Zuid	2020-08-10	18
GGD Gelderland-Zuid	2020-08-17	30
GGD Gelderland-Zuid	2020-08-24	23
GGD Gelderland-Zuid	2020-08-31	155

10 SARS-COV-2 TESTEN AFGENOMEN DOOR DE GGD GELDERLAND-ZUID VANAF 5 APRIL 2021

Tabel 22: Aantal testen afgenomen op de GGD testlocaties per week van de afspraak.
(continued)

Afnamelocatie	Week van afname	Aantal getest
GGD Gelderland-Zuid	2020-09-07	732
GGD Gelderland-Zuid	2020-09-14	862
GGD Gelderland-Zuid	2020-09-21	222
GGD Gelderland-Zuid	2020-09-28	100
GGD Gelderland-Zuid	2020-10-05	1
GGD Gelderland-Zuid	2020-10-12	0
GGD Gelderland-Zuid	2020-10-19	27
GGD Gelderland-Zuid	2020-10-26	0
GGD Gelderland-Zuid	2020-11-02	0
GGD Gelderland-Zuid	2020-11-09	1
GGD Gelderland-Zuid	2020-11-16	7
GGD Gelderland-Zuid	2020-11-23	0
GGD Gelderland-Zuid	2020-11-30	0
GGD Gelderland-Zuid	2020-12-07	4
GGD Gelderland-Zuid	2020-12-14	49
GGD Gelderland-Zuid	2020-12-21	15
GGD Gelderland-Zuid	2020-12-28	7
GGD Gelderland-Zuid	2021-01-04	8
GGD Gelderland-Zuid	2021-01-11	2
GGD Gelderland-Zuid	2021-01-18	7
GGD Gelderland-Zuid	2021-01-25	0
GGD Gelderland-Zuid	2021-02-01	3
GGD Gelderland-Zuid	2021-02-08	3
GGD Gelderland-Zuid	2021-02-15	60
GGD Gelderland-Zuid	2021-02-22	14
GGD Gelderland-Zuid	2021-03-01	0
GGD Gelderland-Zuid	2021-03-08	0
GGD Gelderland-Zuid	2021-03-15	0
GGD Gelderland-Zuid	2021-03-22	0
GGD Gelderland-Zuid	2021-03-29	0
GGD Gelderland-Zuid	2021-04-05	0
GGD Gelderland-Zuid	2021-04-12	0
GGD Gelderland-Zuid	2021-04-19	0
GGD Gelderland-Zuid	2021-04-26	0
GGD Gelderland-Zuid	2021-05-03	0
GGD Gelderland-Zuid	2021-05-10	0
GGD Gelderland-Zuid	2021-05-17	0
GGD Gelderland-Zuid	2021-05-24	0
GGD Gelderland-Zuid	2021-05-31	0
GGD Gelderland-Zuid	2021-06-07	0
GGD Gelderland-Zuid	2021-06-14	0
GGD Gelderland-Zuid	2021-06-21	0
GGD Gelderland-Zuid	2021-06-28	0
GGD Gelderland-Zuid	2021-07-05	0
GGD Gelderland-Zuid	2021-07-12	0

Tabel 22: Aantal testen afgenomen op de GGD testlocaties per week van de afspraak.
(continued)

Afamelocatie	Week van afname	Aantal getest
GGD Gelderland-Zuid	2021-07-19	0
GGD Gelderland-Zuid	2021-07-26	0
GGD Nijmegen - ALLEEN zorgmedewerkers	2020-06-01	0
GGD Nijmegen - ALLEEN zorgmedewerkers	2020-06-08	0
GGD Nijmegen - ALLEEN zorgmedewerkers	2020-06-15	0
GGD Nijmegen - ALLEEN zorgmedewerkers	2020-06-22	0
GGD Nijmegen - ALLEEN zorgmedewerkers	2020-06-29	0
GGD Nijmegen - ALLEEN zorgmedewerkers	2020-07-06	0
GGD Nijmegen - ALLEEN zorgmedewerkers	2020-07-13	0
GGD Nijmegen - ALLEEN zorgmedewerkers	2020-07-20	0
GGD Nijmegen - ALLEEN zorgmedewerkers	2020-07-27	0
GGD Nijmegen - ALLEEN zorgmedewerkers	2020-08-03	0
GGD Nijmegen - ALLEEN zorgmedewerkers	2020-08-10	0
GGD Nijmegen - ALLEEN zorgmedewerkers	2020-08-17	0
GGD Nijmegen - ALLEEN zorgmedewerkers	2020-08-24	0
GGD Nijmegen - ALLEEN zorgmedewerkers	2020-08-31	0
GGD Nijmegen - ALLEEN zorgmedewerkers	2020-09-07	0
GGD Nijmegen - ALLEEN zorgmedewerkers	2020-09-14	0
GGD Nijmegen - ALLEEN zorgmedewerkers	2020-09-21	0
GGD Nijmegen - ALLEEN zorgmedewerkers	2020-09-28	161
GGD Nijmegen - ALLEEN zorgmedewerkers	2020-10-05	310
GGD Nijmegen - ALLEEN zorgmedewerkers	2020-10-12	263
GGD Nijmegen - ALLEEN zorgmedewerkers	2020-10-19	173
GGD Nijmegen - ALLEEN zorgmedewerkers	2020-10-26	117
GGD Nijmegen - ALLEEN zorgmedewerkers	2020-11-02	83
GGD Nijmegen - ALLEEN zorgmedewerkers	2020-11-09	62
GGD Nijmegen - ALLEEN zorgmedewerkers	2020-11-16	86
GGD Nijmegen - ALLEEN zorgmedewerkers	2020-11-23	30
GGD Nijmegen - ALLEEN zorgmedewerkers	2020-11-30	0
GGD Nijmegen - ALLEEN zorgmedewerkers	2020-12-07	12
GGD Nijmegen - ALLEEN zorgmedewerkers	2020-12-14	24
GGD Nijmegen - ALLEEN zorgmedewerkers	2020-12-21	17
GGD Nijmegen - ALLEEN zorgmedewerkers	2020-12-28	15
GGD Nijmegen - ALLEEN zorgmedewerkers	2021-01-04	16
GGD Nijmegen - ALLEEN zorgmedewerkers	2021-01-11	8
GGD Nijmegen - ALLEEN zorgmedewerkers	2021-01-18	0
GGD Nijmegen - ALLEEN zorgmedewerkers	2021-01-25	0
GGD Nijmegen - ALLEEN zorgmedewerkers	2021-02-01	0
GGD Nijmegen - ALLEEN zorgmedewerkers	2021-02-08	0
GGD Nijmegen - ALLEEN zorgmedewerkers	2021-02-15	0
GGD Nijmegen - ALLEEN zorgmedewerkers	2021-02-22	0
GGD Nijmegen - ALLEEN zorgmedewerkers	2021-03-01	0
GGD Nijmegen - ALLEEN zorgmedewerkers	2021-03-08	0
GGD Nijmegen - ALLEEN zorgmedewerkers	2021-03-15	0
GGD Nijmegen - ALLEEN zorgmedewerkers	2021-03-22	0

10 SARS-COV-2 TESTEN AFGENOMEN DOOR DE GGD GELDERLAND-ZUID VANAF 5 APRIL 2021

Tabel 22: Aantal testen afgenomen op de GGD testlocaties per week van de afspraak.
(continued)

Afamelocatie	Week van afname	Aantal getest
GGD Nijmegen - ALLEEN zorgmedewerkers	2021-03-29	0
GGD Nijmegen - ALLEEN zorgmedewerkers	2021-04-05	0
GGD Nijmegen - ALLEEN zorgmedewerkers	2021-04-12	0
GGD Nijmegen - ALLEEN zorgmedewerkers	2021-04-19	0
GGD Nijmegen - ALLEEN zorgmedewerkers	2021-04-26	0
GGD Nijmegen - ALLEEN zorgmedewerkers	2021-05-03	0
GGD Nijmegen - ALLEEN zorgmedewerkers	2021-05-10	0
GGD Nijmegen - ALLEEN zorgmedewerkers	2021-05-17	0
GGD Nijmegen - ALLEEN zorgmedewerkers	2021-05-24	0
GGD Nijmegen - ALLEEN zorgmedewerkers	2021-05-31	0
GGD Nijmegen - ALLEEN zorgmedewerkers	2021-06-07	0
GGD Nijmegen - ALLEEN zorgmedewerkers	2021-06-14	0
GGD Nijmegen - ALLEEN zorgmedewerkers	2021-06-21	0
GGD Nijmegen - ALLEEN zorgmedewerkers	2021-06-28	0
GGD Nijmegen - ALLEEN zorgmedewerkers	2021-07-05	0
GGD Nijmegen - ALLEEN zorgmedewerkers	2021-07-12	0
GGD Nijmegen - ALLEEN zorgmedewerkers	2021-07-19	0
GGD Nijmegen - ALLEEN zorgmedewerkers	2021-07-26	0
GGD Nijmegen CWZ Ziekenhuis - ALLEEN VOOR CWZ	2020-06-01	0
GGD Nijmegen CWZ Ziekenhuis - ALLEEN VOOR CWZ	2020-06-08	0
GGD Nijmegen CWZ Ziekenhuis - ALLEEN VOOR CWZ	2020-06-15	0
GGD Nijmegen CWZ Ziekenhuis - ALLEEN VOOR CWZ	2020-06-22	0
GGD Nijmegen CWZ Ziekenhuis - ALLEEN VOOR CWZ	2020-06-29	0
GGD Nijmegen CWZ Ziekenhuis - ALLEEN VOOR CWZ	2020-07-06	0
GGD Nijmegen CWZ Ziekenhuis - ALLEEN VOOR CWZ	2020-07-13	0
GGD Nijmegen CWZ Ziekenhuis - ALLEEN VOOR CWZ	2020-07-20	0
GGD Nijmegen CWZ Ziekenhuis - ALLEEN VOOR CWZ	2020-07-27	0
GGD Nijmegen CWZ Ziekenhuis - ALLEEN VOOR CWZ	2020-08-03	0
GGD Nijmegen CWZ Ziekenhuis - ALLEEN VOOR CWZ	2020-08-10	0
GGD Nijmegen CWZ Ziekenhuis - ALLEEN VOOR CWZ	2020-08-17	0
GGD Nijmegen CWZ Ziekenhuis - ALLEEN VOOR CWZ	2020-08-24	0

10 SARS-COV-2 TESTEN AFGENOMEN DOOR DE GGD GELDERLAND-ZUID VANAF 5 APRIL 2021

Tabel 22: Aantal testen afgenomen op de GGD testlocaties per week van de afspraak.
(continued)

Afamelocatie	Week van afname	Aantal getest
GGD Nijmegen CWZ Ziekenhuis - ALLEEN VOOR CWZ	2020-08-31	0
GGD Nijmegen CWZ Ziekenhuis - ALLEEN VOOR CWZ	2020-09-07	0
GGD Nijmegen CWZ Ziekenhuis - ALLEEN VOOR CWZ	2020-09-14	0
GGD Nijmegen CWZ Ziekenhuis - ALLEEN VOOR CWZ	2020-09-21	0
GGD Nijmegen CWZ Ziekenhuis - ALLEEN VOOR CWZ	2020-09-28	0
GGD Nijmegen CWZ Ziekenhuis - ALLEEN VOOR CWZ	2020-10-05	0
GGD Nijmegen CWZ Ziekenhuis - ALLEEN VOOR CWZ	2020-10-12	0
GGD Nijmegen CWZ Ziekenhuis - ALLEEN VOOR CWZ	2020-10-19	0
GGD Nijmegen CWZ Ziekenhuis - ALLEEN VOOR CWZ	2020-10-26	0
GGD Nijmegen CWZ Ziekenhuis - ALLEEN VOOR CWZ	2020-11-02	0
GGD Nijmegen CWZ Ziekenhuis - ALLEEN VOOR CWZ	2020-11-09	0
GGD Nijmegen CWZ Ziekenhuis - ALLEEN VOOR CWZ	2020-11-16	0
GGD Nijmegen CWZ Ziekenhuis - ALLEEN VOOR CWZ	2020-11-23	0
GGD Nijmegen CWZ Ziekenhuis - ALLEEN VOOR CWZ	2020-11-30	0
GGD Nijmegen CWZ Ziekenhuis - ALLEEN VOOR CWZ	2020-12-07	0
GGD Nijmegen CWZ Ziekenhuis - ALLEEN VOOR CWZ	2020-12-14	0
GGD Nijmegen CWZ Ziekenhuis - ALLEEN VOOR CWZ	2020-12-21	0
GGD Nijmegen CWZ Ziekenhuis - ALLEEN VOOR CWZ	2020-12-28	0
GGD Nijmegen CWZ Ziekenhuis - ALLEEN VOOR CWZ	2021-01-04	0
GGD Nijmegen CWZ Ziekenhuis - ALLEEN VOOR CWZ	2021-01-11	0
GGD Nijmegen CWZ Ziekenhuis - ALLEEN VOOR CWZ	2021-01-18	0
GGD Nijmegen CWZ Ziekenhuis - ALLEEN VOOR CWZ	2021-01-25	13

10 SARS-COV-2 TESTEN AFGENOMEN DOOR DE GGD GELDERLAND-ZUID VANAF 5 APRIL 2021

Tabel 22: Aantal testen afgenomen op de GGD testlocaties per week van de afspraak.
(continued)

Afamelocatie	Week van afname	Aantal getest
GGD Nijmegen CWZ Ziekenhuis - ALLEEN VOOR CWZ	2021-02-01	0
GGD Nijmegen CWZ Ziekenhuis - ALLEEN VOOR CWZ	2021-02-08	0
GGD Nijmegen CWZ Ziekenhuis - ALLEEN VOOR CWZ	2021-02-15	0
GGD Nijmegen CWZ Ziekenhuis - ALLEEN VOOR CWZ	2021-02-22	0
GGD Nijmegen CWZ Ziekenhuis - ALLEEN VOOR CWZ	2021-03-01	0
GGD Nijmegen CWZ Ziekenhuis - ALLEEN VOOR CWZ	2021-03-08	0
GGD Nijmegen CWZ Ziekenhuis - ALLEEN VOOR CWZ	2021-03-15	0
GGD Nijmegen CWZ Ziekenhuis - ALLEEN VOOR CWZ	2021-03-22	0
GGD Nijmegen CWZ Ziekenhuis - ALLEEN VOOR CWZ	2021-03-29	0
GGD Nijmegen CWZ Ziekenhuis - ALLEEN VOOR CWZ	2021-04-05	0
GGD Nijmegen CWZ Ziekenhuis - ALLEEN VOOR CWZ	2021-04-12	0
GGD Nijmegen CWZ Ziekenhuis - ALLEEN VOOR CWZ	2021-04-19	0
GGD Nijmegen CWZ Ziekenhuis - ALLEEN VOOR CWZ	2021-04-26	0
GGD Nijmegen CWZ Ziekenhuis - ALLEEN VOOR CWZ	2021-05-03	0
GGD Nijmegen CWZ Ziekenhuis - ALLEEN VOOR CWZ	2021-05-10	0
GGD Nijmegen CWZ Ziekenhuis - ALLEEN VOOR CWZ	2021-05-17	0
GGD Nijmegen CWZ Ziekenhuis - ALLEEN VOOR CWZ	2021-05-24	0
GGD Nijmegen CWZ Ziekenhuis - ALLEEN VOOR CWZ	2021-05-31	0
GGD Nijmegen CWZ Ziekenhuis - ALLEEN VOOR CWZ	2021-06-07	0
GGD Nijmegen CWZ Ziekenhuis - ALLEEN VOOR CWZ	2021-06-14	0
GGD Nijmegen CWZ Ziekenhuis - ALLEEN VOOR CWZ	2021-06-21	0
GGD Nijmegen CWZ Ziekenhuis - ALLEEN VOOR CWZ	2021-06-28	0

10 SARS-COV-2 TESTEN AFGENOMEN DOOR DE GGD GELDERLAND-ZUID VANAF 5 APRIL 2021

Tabel 22: Aantal testen afgenomen op de GGD testlocaties per week van de afspraak.
(continued)

Afnamelocatie	Week van afname	Aantal getest
GGD Nijmegen CWZ Ziekenhuis - ALLEEN VOOR CWZ	2021-07-05	0
GGD Nijmegen CWZ Ziekenhuis - ALLEEN VOOR CWZ	2021-07-12	0
GGD Nijmegen CWZ Ziekenhuis - ALLEEN VOOR CWZ	2021-07-19	0
GGD Nijmegen CWZ Ziekenhuis - ALLEEN VOOR CWZ	2021-07-26	0
PRIO GD D L Nijmegen - Willem van Arenbergstraat	2020-06-01	0
PRIO GD D L Nijmegen - Willem van Arenbergstraat	2020-06-08	0
PRIO GD D L Nijmegen - Willem van Arenbergstraat	2020-06-15	0
PRIO GD D L Nijmegen - Willem van Arenbergstraat	2020-06-22	0
PRIO GD D L Nijmegen - Willem van Arenbergstraat	2020-06-29	0
PRIO GD D L Nijmegen - Willem van Arenbergstraat	2020-07-06	0
PRIO GD D L Nijmegen - Willem van Arenbergstraat	2020-07-13	0
PRIO GD D L Nijmegen - Willem van Arenbergstraat	2020-07-20	0
PRIO GD D L Nijmegen - Willem van Arenbergstraat	2020-07-27	0
PRIO GD D L Nijmegen - Willem van Arenbergstraat	2020-08-03	0
PRIO GD D L Nijmegen - Willem van Arenbergstraat	2020-08-10	0
PRIO GD D L Nijmegen - Willem van Arenbergstraat	2020-08-17	0
PRIO GD D L Nijmegen - Willem van Arenbergstraat	2020-08-24	0
PRIO GD D L Nijmegen - Willem van Arenbergstraat	2020-08-31	0
PRIO GD D L Nijmegen - Willem van Arenbergstraat	2020-09-07	0
PRIO GD D L Nijmegen - Willem van Arenbergstraat	2020-09-14	0
PRIO GD D L Nijmegen - Willem van Arenbergstraat	2020-09-21	0
PRIO GD D L Nijmegen - Willem van Arenbergstraat	2020-09-28	0

10 SARS-COV-2 TESTEN AFGENOMEN DOOR DE GGD GELDERLAND-ZUID VANAF 5 APRIL 2021

Tabel 22: Aantal testen afgenomen op de GGD testlocaties per week van de afspraak.
(continued)

Afnamelocatie	Week van afname	Aantal getest
PRIO GD D L Nijmegen - Willem van Arenbergstraat	2020-10-05	0
PRIO GD D L Nijmegen - Willem van Arenbergstraat	2020-10-12	0
PRIO GD D L Nijmegen - Willem van Arenbergstraat	2020-10-19	0
PRIO GD D L Nijmegen - Willem van Arenbergstraat	2020-10-26	0
PRIO GD D L Nijmegen - Willem van Arenbergstraat	2020-11-02	0
PRIO GD D L Nijmegen - Willem van Arenbergstraat	2020-11-09	0
PRIO GD D L Nijmegen - Willem van Arenbergstraat	2020-11-16	0
PRIO GD D L Nijmegen - Willem van Arenbergstraat	2020-11-23	0
PRIO GD D L Nijmegen - Willem van Arenbergstraat	2020-11-30	0
PRIO GD D L Nijmegen - Willem van Arenbergstraat	2020-12-07	0
PRIO GD D L Nijmegen - Willem van Arenbergstraat	2020-12-14	145
PRIO GD D L Nijmegen - Willem van Arenbergstraat	2020-12-21	0
PRIO GD D L Nijmegen - Willem van Arenbergstraat	2020-12-28	0
PRIO GD D L Nijmegen - Willem van Arenbergstraat	2021-01-04	0
PRIO GD D L Nijmegen - Willem van Arenbergstraat	2021-01-11	0
PRIO GD D L Nijmegen - Willem van Arenbergstraat	2021-01-18	0
PRIO GD D L Nijmegen - Willem van Arenbergstraat	2021-01-25	0
PRIO GD D L Nijmegen - Willem van Arenbergstraat	2021-02-01	0
PRIO GD D L Nijmegen - Willem van Arenbergstraat	2021-02-08	0
PRIO GD D L Nijmegen - Willem van Arenbergstraat	2021-02-15	0
PRIO GD D L Nijmegen - Willem van Arenbergstraat	2021-02-22	0
PRIO GD D L Nijmegen - Willem van Arenbergstraat	2021-03-01	0

10 SARS-COV-2 TESTEN AFGENOMEN DOOR DE GGD GELDERLAND-ZUID VANAF 5 APRIL 2021

Tabel 22: Aantal testen afgenomen op de GGD testlocaties per week van de afspraak.
(continued)

Afnamelocatie	Week van afname	Aantal getest
PRIO GD D L Nijmegen - Willem van Arenbergstraat	2021-03-08	0
PRIO GD D L Nijmegen - Willem van Arenbergstraat	2021-03-15	0
PRIO GD D L Nijmegen - Willem van Arenbergstraat	2021-03-22	0
PRIO GD D L Nijmegen - Willem van Arenbergstraat	2021-03-29	0
PRIO GD D L Nijmegen - Willem van Arenbergstraat	2021-04-05	0
PRIO GD D L Nijmegen - Willem van Arenbergstraat	2021-04-12	0
PRIO GD D L Nijmegen - Willem van Arenbergstraat	2021-04-19	0
PRIO GD D L Nijmegen - Willem van Arenbergstraat	2021-04-26	0
PRIO GD D L Nijmegen - Willem van Arenbergstraat	2021-05-03	0
PRIO GD D L Nijmegen - Willem van Arenbergstraat	2021-05-10	0
PRIO GD D L Nijmegen - Willem van Arenbergstraat	2021-05-17	0
PRIO GD D L Nijmegen - Willem van Arenbergstraat	2021-05-24	0
PRIO GD D L Nijmegen - Willem van Arenbergstraat	2021-05-31	0
PRIO GD D L Nijmegen - Willem van Arenbergstraat	2021-06-07	0
PRIO GD D L Nijmegen - Willem van Arenbergstraat	2021-06-14	0
PRIO GD D L Nijmegen - Willem van Arenbergstraat	2021-06-21	0
PRIO GD D L Nijmegen - Willem van Arenbergstraat	2021-06-28	0
PRIO GD D L Nijmegen - Willem van Arenbergstraat	2021-07-05	0
PRIO GD D L Nijmegen - Willem van Arenbergstraat	2021-07-12	0
PRIO GD D L Nijmegen - Willem van Arenbergstraat	2021-07-19	0
PRIO GD D L Nijmegen - Willem van Arenbergstraat	2021-07-26	0
PRIO GD D Nijmegen - Groenewoudseweg 275	2020-06-01	0

10 SARS-COV-2 TESTEN AFGENOMEN DOOR DE GGD GELDERLAND-ZUID VANAF 5 APRIL 2021

Tabel 22: Aantal testen afgenomen op de GGD testlocaties per week van de afspraak.
(continued)

Afnamelocatie	Week van afname	Aantal getest
PRIO GD D Nijmegen - Groenewoudseweg 275	2020-06-08	0
PRIO GD D Nijmegen - Groenewoudseweg 275	2020-06-15	0
PRIO GD D Nijmegen - Groenewoudseweg 275	2020-06-22	0
PRIO GD D Nijmegen - Groenewoudseweg 275	2020-06-29	0
PRIO GD D Nijmegen - Groenewoudseweg 275	2020-07-06	0
PRIO GD D Nijmegen - Groenewoudseweg 275	2020-07-13	0
PRIO GD D Nijmegen - Groenewoudseweg 275	2020-07-20	0
PRIO GD D Nijmegen - Groenewoudseweg 275	2020-07-27	0
PRIO GD D Nijmegen - Groenewoudseweg 275	2020-08-03	0
PRIO GD D Nijmegen - Groenewoudseweg 275	2020-08-10	0
PRIO GD D Nijmegen - Groenewoudseweg 275	2020-08-17	0
PRIO GD D Nijmegen - Groenewoudseweg 275	2020-08-24	0
PRIO GD D Nijmegen - Groenewoudseweg 275	2020-08-31	0
PRIO GD D Nijmegen - Groenewoudseweg 275	2020-09-07	0
PRIO GD D Nijmegen - Groenewoudseweg 275	2020-09-14	0
PRIO GD D Nijmegen - Groenewoudseweg 275	2020-09-21	746
PRIO GD D Nijmegen - Groenewoudseweg 275	2020-09-28	215
PRIO GD D Nijmegen - Groenewoudseweg 275	2020-10-05	0
PRIO GD D Nijmegen - Groenewoudseweg 275	2020-10-12	0
PRIO GD D Nijmegen - Groenewoudseweg 275	2020-10-19	0
PRIO GD D Nijmegen - Groenewoudseweg 275	2020-10-26	0
PRIO GD D Nijmegen - Groenewoudseweg 275	2020-11-02	0

10 SARS-COV-2 TESTEN AFGENOMEN DOOR DE GGD GELDERLAND-ZUID VANAF 5 APRIL 2021

Tabel 22: Aantal testen afgenomen op de GGD testlocaties per week van de afspraak.
(continued)

Afnamelocatie	Week van afname	Aantal getest
PRIO GD D Nijmegen - Groenewoudseweg 275	2020-11-09	0
PRIO GD D Nijmegen - Groenewoudseweg 275	2020-11-16	0
PRIO GD D Nijmegen - Groenewoudseweg 275	2020-11-23	0
PRIO GD D Nijmegen - Groenewoudseweg 275	2020-11-30	0
PRIO GD D Nijmegen - Groenewoudseweg 275	2020-12-07	0
PRIO GD D Nijmegen - Groenewoudseweg 275	2020-12-14	0
PRIO GD D Nijmegen - Groenewoudseweg 275	2020-12-21	0
PRIO GD D Nijmegen - Groenewoudseweg 275	2020-12-28	0
PRIO GD D Nijmegen - Groenewoudseweg 275	2021-01-04	0
PRIO GD D Nijmegen - Groenewoudseweg 275	2021-01-11	0
PRIO GD D Nijmegen - Groenewoudseweg 275	2021-01-18	0
PRIO GD D Nijmegen - Groenewoudseweg 275	2021-01-25	0
PRIO GD D Nijmegen - Groenewoudseweg 275	2021-02-01	0
PRIO GD D Nijmegen - Groenewoudseweg 275	2021-02-08	0
PRIO GD D Nijmegen - Groenewoudseweg 275	2021-02-15	0
PRIO GD D Nijmegen - Groenewoudseweg 275	2021-02-22	0
PRIO GD D Nijmegen - Groenewoudseweg 275	2021-03-01	0
PRIO GD D Nijmegen - Groenewoudseweg 275	2021-03-08	0
PRIO GD D Nijmegen - Groenewoudseweg 275	2021-03-15	0
PRIO GD D Nijmegen - Groenewoudseweg 275	2021-03-22	0
PRIO GD D Nijmegen - Groenewoudseweg 275	2021-03-29	0
PRIO GD D Nijmegen - Groenewoudseweg 275	2021-04-05	0

10 SARS-COV-2 TESTEN AFGENOMEN DOOR DE GGD GELDERLAND-ZUID VANAF 5 APRIL 2021

Tabel 22: Aantal testen afgenomen op de GGD testlocaties per week van de afspraak.
(continued)

Afnamelocatie	Week van afname	Aantal getest
PRIO GD D Nijmegen - Groenewoudseweg 275	2021-04-12	0
PRIO GD D Nijmegen - Groenewoudseweg 275	2021-04-19	0
PRIO GD D Nijmegen - Groenewoudseweg 275	2021-04-26	0
PRIO GD D Nijmegen - Groenewoudseweg 275	2021-05-03	0
PRIO GD D Nijmegen - Groenewoudseweg 275	2021-05-10	0
PRIO GD D Nijmegen - Groenewoudseweg 275	2021-05-17	0
PRIO GD D Nijmegen - Groenewoudseweg 275	2021-05-24	0
PRIO GD D Nijmegen - Groenewoudseweg 275	2021-05-31	0
PRIO GD D Nijmegen - Groenewoudseweg 275	2021-06-07	0
PRIO GD D Nijmegen - Groenewoudseweg 275	2021-06-14	0
PRIO GD D Nijmegen - Groenewoudseweg 275	2021-06-21	0
PRIO GD D Nijmegen - Groenewoudseweg 275	2021-06-28	0
PRIO GD D Nijmegen - Groenewoudseweg 275	2021-07-05	0
PRIO GD D Nijmegen - Groenewoudseweg 275	2021-07-12	0
PRIO GD D Nijmegen - Groenewoudseweg 275	2021-07-19	0
PRIO GD D Nijmegen - Groenewoudseweg 275	2021-07-26	0
PRIO GD D Nijmegen - Weg door Jonkerbos 100	2020-06-01	0
PRIO GD D Nijmegen - Weg door Jonkerbos 100	2020-06-08	0
PRIO GD D Nijmegen - Weg door Jonkerbos 100	2020-06-15	0
PRIO GD D Nijmegen - Weg door Jonkerbos 100	2020-06-22	0
PRIO GD D Nijmegen - Weg door Jonkerbos 100	2020-06-29	0
PRIO GD D Nijmegen - Weg door Jonkerbos 100	2020-07-06	0

10 SARS-COV-2 TESTEN AFGENOMEN DOOR DE GGD GELDERLAND-ZUID VANAF 5 APRIL 2021

Tabel 22: Aantal testen afgenomen op de GGD testlocaties per week van de afspraak.
(continued)

Afnamelocatie	Week van afname	Aantal getest
PRIO GD D Nijmegen - Weg door Jonkerbos 100	2020-07-13	0
PRIO GD D Nijmegen - Weg door Jonkerbos 100	2020-07-20	0
PRIO GD D Nijmegen - Weg door Jonkerbos 100	2020-07-27	0
PRIO GD D Nijmegen - Weg door Jonkerbos 100	2020-08-03	0
PRIO GD D Nijmegen - Weg door Jonkerbos 100	2020-08-10	0
PRIO GD D Nijmegen - Weg door Jonkerbos 100	2020-08-17	0
PRIO GD D Nijmegen - Weg door Jonkerbos 100	2020-08-24	0
PRIO GD D Nijmegen - Weg door Jonkerbos 100	2020-08-31	0
PRIO GD D Nijmegen - Weg door Jonkerbos 100	2020-09-07	0
PRIO GD D Nijmegen - Weg door Jonkerbos 100	2020-09-14	0
PRIO GD D Nijmegen - Weg door Jonkerbos 100	2020-09-21	0
PRIO GD D Nijmegen - Weg door Jonkerbos 100	2020-09-28	532
PRIO GD D Nijmegen - Weg door Jonkerbos 100	2020-10-05	795
PRIO GD D Nijmegen - Weg door Jonkerbos 100	2020-10-12	856
PRIO GD D Nijmegen - Weg door Jonkerbos 100	2020-10-19	735
PRIO GD D Nijmegen - Weg door Jonkerbos 100	2020-10-26	684
PRIO GD D Nijmegen - Weg door Jonkerbos 100	2020-11-02	521
PRIO GD D Nijmegen - Weg door Jonkerbos 100	2020-11-09	451
PRIO GD D Nijmegen - Weg door Jonkerbos 100	2020-11-16	527
PRIO GD D Nijmegen - Weg door Jonkerbos 100	2020-11-23	522
PRIO GD D Nijmegen - Weg door Jonkerbos 100	2020-11-30	657
PRIO GD D Nijmegen - Weg door Jonkerbos 100	2020-12-07	838

10 SARS-COV-2 TESTEN AFGENOMEN DOOR DE GGD GELDERLAND-ZUID VANAF 5 APRIL 2021

Tabel 22: Aantal testen afgenomen op de GGD testlocaties per week van de afspraak.
(continued)

Afnamelocatie	Week van afname	Aantal getest
PRIO GD D Nijmegen - Weg door Jonkerbos 100	2020-12-14	805
PRIO GD D Nijmegen - Weg door Jonkerbos 100	2020-12-21	690
PRIO GD D Nijmegen - Weg door Jonkerbos 100	2020-12-28	622
PRIO GD D Nijmegen - Weg door Jonkerbos 100	2021-01-04	629
PRIO GD D Nijmegen - Weg door Jonkerbos 100	2021-01-11	516
PRIO GD D Nijmegen - Weg door Jonkerbos 100	2021-01-18	515
PRIO GD D Nijmegen - Weg door Jonkerbos 100	2021-01-25	401
PRIO GD D Nijmegen - Weg door Jonkerbos 100	2021-02-01	341
PRIO GD D Nijmegen - Weg door Jonkerbos 100	2021-02-08	301
PRIO GD D Nijmegen - Weg door Jonkerbos 100	2021-02-15	307
PRIO GD D Nijmegen - Weg door Jonkerbos 100	2021-02-22	233
PRIO GD D Nijmegen - Weg door Jonkerbos 100	2021-03-01	0
PRIO GD D Nijmegen - Weg door Jonkerbos 100	2021-03-08	0
PRIO GD D Nijmegen - Weg door Jonkerbos 100	2021-03-15	0
PRIO GD D Nijmegen - Weg door Jonkerbos 100	2021-03-22	0
PRIO GD D Nijmegen - Weg door Jonkerbos 100	2021-03-29	0
PRIO GD D Nijmegen - Weg door Jonkerbos 100	2021-04-05	0
PRIO GD D Nijmegen - Weg door Jonkerbos 100	2021-04-12	0
PRIO GD D Nijmegen - Weg door Jonkerbos 100	2021-04-19	0
PRIO GD D Nijmegen - Weg door Jonkerbos 100	2021-04-26	0
PRIO GD D Nijmegen - Weg door Jonkerbos 100	2021-05-03	0
PRIO GD D Nijmegen - Weg door Jonkerbos 100	2021-05-10	0

10 SARS-COV-2 TESTEN AFGENOMEN DOOR DE GGD GELDERLAND-ZUID VANAF 5 APRIL 2021

Tabel 22: Aantal testen afgenomen op de GGD testlocaties per week van de afspraak.
(continued)

Afnamelocatie	Week van afname	Aantal getest
PRIO GD D Nijmegen - Weg door Jonkerbos 100	2021-05-17	0
PRIO GD D Nijmegen - Weg door Jonkerbos 100	2021-05-24	0
PRIO GD D Nijmegen - Weg door Jonkerbos 100	2021-05-31	0
PRIO GD D Nijmegen - Weg door Jonkerbos 100	2021-06-07	0
PRIO GD D Nijmegen - Weg door Jonkerbos 100	2021-06-14	0
PRIO GD D Nijmegen - Weg door Jonkerbos 100	2021-06-21	0
PRIO GD D Nijmegen - Weg door Jonkerbos 100	2021-06-28	0
PRIO GD D Nijmegen - Weg door Jonkerbos 100	2021-07-05	0
PRIO GD D Nijmegen - Weg door Jonkerbos 100	2021-07-12	0
PRIO GD D Nijmegen - Weg door Jonkerbos 100	2021-07-19	0
PRIO GD D Nijmegen - Weg door Jonkerbos 100	2021-07-26	0
PRIO GD D Tiel - P. Kennedylaan 5	2020-06-01	0
PRIO GD D Tiel - P. Kennedylaan 5	2020-06-08	0
PRIO GD D Tiel - P. Kennedylaan 5	2020-06-15	0
PRIO GD D Tiel - P. Kennedylaan 5	2020-06-22	0
PRIO GD D Tiel - P. Kennedylaan 5	2020-06-29	0
PRIO GD D Tiel - P. Kennedylaan 5	2020-07-06	0
PRIO GD D Tiel - P. Kennedylaan 5	2020-07-13	0
PRIO GD D Tiel - P. Kennedylaan 5	2020-07-20	0
PRIO GD D Tiel - P. Kennedylaan 5	2020-07-27	0
PRIO GD D Tiel - P. Kennedylaan 5	2020-08-03	0
PRIO GD D Tiel - P. Kennedylaan 5	2020-08-10	0
PRIO GD D Tiel - P. Kennedylaan 5	2020-08-17	0
PRIO GD D Tiel - P. Kennedylaan 5	2020-08-24	0
PRIO GD D Tiel - P. Kennedylaan 5	2020-08-31	0
PRIO GD D Tiel - P. Kennedylaan 5	2020-09-07	0
PRIO GD D Tiel - P. Kennedylaan 5	2020-09-14	0
PRIO GD D Tiel - P. Kennedylaan 5	2020-09-21	0
PRIO GD D Tiel - P. Kennedylaan 5	2020-09-28	0
PRIO GD D Tiel - P. Kennedylaan 5	2020-10-05	0
PRIO GD D Tiel - P. Kennedylaan 5	2020-10-12	0
PRIO GD D Tiel - P. Kennedylaan 5	2020-10-19	0
PRIO GD D Tiel - P. Kennedylaan 5	2020-10-26	0
PRIO GD D Tiel - P. Kennedylaan 5	2020-11-02	0

Tabel 22: Aantal testen afgenomen op de GGD testlocaties per week van de afspraak.
(continued)

Afamelocatie	Week van afname	Aantal getest
PRIO GD D Tiel - P. Kennedylaan 5	2020-11-09	106
PRIO GD D Tiel - P. Kennedylaan 5	2020-11-16	195
PRIO GD D Tiel - P. Kennedylaan 5	2020-11-23	208
PRIO GD D Tiel - P. Kennedylaan 5	2020-11-30	239
PRIO GD D Tiel - P. Kennedylaan 5	2020-12-07	412
PRIO GD D Tiel - P. Kennedylaan 5	2020-12-14	413
PRIO GD D Tiel - P. Kennedylaan 5	2020-12-21	299
PRIO GD D Tiel - P. Kennedylaan 5	2020-12-28	265
PRIO GD D Tiel - P. Kennedylaan 5	2021-01-04	370
PRIO GD D Tiel - P. Kennedylaan 5	2021-01-11	253
PRIO GD D Tiel - P. Kennedylaan 5	2021-01-18	184
PRIO GD D Tiel - P. Kennedylaan 5	2021-01-25	189
PRIO GD D Tiel - P. Kennedylaan 5	2021-02-01	189
PRIO GD D Tiel - P. Kennedylaan 5	2021-02-08	182
PRIO GD D Tiel - P. Kennedylaan 5	2021-02-15	225
PRIO GD D Tiel - P. Kennedylaan 5	2021-02-22	101
PRIO GD D Tiel - P. Kennedylaan 5	2021-03-01	0
PRIO GD D Tiel - P. Kennedylaan 5	2021-03-08	0
PRIO GD D Tiel - P. Kennedylaan 5	2021-03-15	0
PRIO GD D Tiel - P. Kennedylaan 5	2021-03-22	0
PRIO GD D Tiel - P. Kennedylaan 5	2021-03-29	0
PRIO GD D Tiel - P. Kennedylaan 5	2021-04-05	0
PRIO GD D Tiel - P. Kennedylaan 5	2021-04-12	0
PRIO GD D Tiel - P. Kennedylaan 5	2021-04-19	0
PRIO GD D Tiel - P. Kennedylaan 5	2021-04-26	0
PRIO GD D Tiel - P. Kennedylaan 5	2021-05-03	0
PRIO GD D Tiel - P. Kennedylaan 5	2021-05-10	0
PRIO GD D Tiel - P. Kennedylaan 5	2021-05-17	0
PRIO GD D Tiel - P. Kennedylaan 5	2021-05-24	0
PRIO GD D Tiel - P. Kennedylaan 5	2021-05-31	0
PRIO GD D Tiel - P. Kennedylaan 5	2021-06-07	0
PRIO GD D Tiel - P. Kennedylaan 5	2021-06-14	0
PRIO GD D Tiel - P. Kennedylaan 5	2021-06-21	0
PRIO GD D Tiel - P. Kennedylaan 5	2021-06-28	0
PRIO GD D Tiel - P. Kennedylaan 5	2021-07-05	0
PRIO GD D Tiel - P. Kennedylaan 5	2021-07-12	0
PRIO GD D Tiel - P. Kennedylaan 5	2021-07-19	0
PRIO GD D Tiel - P. Kennedylaan 5	2021-07-26	0
GL D Culemborg-Bellweg 50	2020-06-01	0
GL D Culemborg-Bellweg 50	2020-06-08	0
GL D Culemborg-Bellweg 50	2020-06-15	0
GL D Culemborg-Bellweg 50	2020-06-22	0
GL D Culemborg-Bellweg 50	2020-06-29	0
GL D Culemborg-Bellweg 50	2020-07-06	0
GL D Culemborg-Bellweg 50	2020-07-13	0

Tabel 22: Aantal testen afgenomen op de GGD testlocaties per week van de afspraak.
(continued)

Afamelocatie	Week van afname	Aantal getest
GL D Culemborg-Bellweg 50	2020-07-20	0
GL D Culemborg-Bellweg 50	2020-07-27	0
GL D Culemborg-Bellweg 50	2020-08-03	0
GL D Culemborg-Bellweg 50	2020-08-10	0
GL D Culemborg-Bellweg 50	2020-08-17	0
GL D Culemborg-Bellweg 50	2020-08-24	0
GL D Culemborg-Bellweg 50	2020-08-31	0
GL D Culemborg-Bellweg 50	2020-09-07	0
GL D Culemborg-Bellweg 50	2020-09-14	0
GL D Culemborg-Bellweg 50	2020-09-21	0
GL D Culemborg-Bellweg 50	2020-09-28	0
GL D Culemborg-Bellweg 50	2020-10-05	0
GL D Culemborg-Bellweg 50	2020-10-12	0
GL D Culemborg-Bellweg 50	2020-10-19	0
GL D Culemborg-Bellweg 50	2020-10-26	0
GL D Culemborg-Bellweg 50	2020-11-02	0
GL D Culemborg-Bellweg 50	2020-11-09	0
GL D Culemborg-Bellweg 50	2020-11-16	0
GL D Culemborg-Bellweg 50	2020-11-23	0
GL D Culemborg-Bellweg 50	2020-11-30	0
GL D Culemborg-Bellweg 50	2020-12-07	1
GL D Culemborg-Bellweg 50	2020-12-14	0
GL D Culemborg-Bellweg 50	2020-12-21	0
GL D Culemborg-Bellweg 50	2020-12-28	0
GL D Culemborg-Bellweg 50	2021-01-04	0
GL D Culemborg-Bellweg 50	2021-01-11	0
GL D Culemborg-Bellweg 50	2021-01-18	0
GL D Culemborg-Bellweg 50	2021-01-25	0
GL D Culemborg-Bellweg 50	2021-02-01	0
GL D Culemborg-Bellweg 50	2021-02-08	0
GL D Culemborg-Bellweg 50	2021-02-15	0
GL D Culemborg-Bellweg 50	2021-02-22	0
GL D Culemborg-Bellweg 50	2021-03-01	0
GL D Culemborg-Bellweg 50	2021-03-08	0
GL D Culemborg-Bellweg 50	2021-03-15	0
GL D Culemborg-Bellweg 50	2021-03-22	0
GL D Culemborg-Bellweg 50	2021-03-29	0
GL D Culemborg-Bellweg 50	2021-04-05	0
GL D Culemborg-Bellweg 50	2021-04-12	0
GL D Culemborg-Bellweg 50	2021-04-19	0
GL D Culemborg-Bellweg 50	2021-04-26	0
GL D Culemborg-Bellweg 50	2021-05-03	0
GL D Culemborg-Bellweg 50	2021-05-10	0
GL D Culemborg-Bellweg 50	2021-05-17	0
GL D Culemborg-Bellweg 50	2021-05-24	0

10 SARS-COV-2 TESTEN AFGENOMEN DOOR DE GGD GELDERLAND-ZUID VANAF 5 APRIL 2021

Tabel 22: Aantal testen afgenomen op de GGD testlocaties per week van de afspraak.
(continued)

Afamelocatie	Week van afname	Aantal getest
GL D Culemborg-Bellweg 50	2021-05-31	0
GL D Culemborg-Bellweg 50	2021-06-07	0
GL D Culemborg-Bellweg 50	2021-06-14	0
GL D Culemborg-Bellweg 50	2021-06-21	0
GL D Culemborg-Bellweg 50	2021-06-28	0
GL D Culemborg-Bellweg 50	2021-07-05	0
GL D Culemborg-Bellweg 50	2021-07-12	0
GL D Culemborg-Bellweg 50	2021-07-19	0
GL D Culemborg-Bellweg 50	2021-07-26	0
Niet vermeld	2020-06-01	0
Niet vermeld	2020-06-08	0
Niet vermeld	2020-06-15	0
Niet vermeld	2020-06-22	0
Niet vermeld	2020-06-29	0
Niet vermeld	2020-07-06	0
Niet vermeld	2020-07-13	0
Niet vermeld	2020-07-20	0
Niet vermeld	2020-07-27	0
Niet vermeld	2020-08-03	0
Niet vermeld	2020-08-10	0
Niet vermeld	2020-08-17	0
Niet vermeld	2020-08-24	0
Niet vermeld	2020-08-31	0
Niet vermeld	2020-09-07	1
Niet vermeld	2020-09-14	0
Niet vermeld	2020-09-21	0
Niet vermeld	2020-09-28	2
Niet vermeld	2020-10-05	3
Niet vermeld	2020-10-12	2
Niet vermeld	2020-10-19	1
Niet vermeld	2020-10-26	5
Niet vermeld	2020-11-02	0
Niet vermeld	2020-11-09	2
Niet vermeld	2020-11-16	0
Niet vermeld	2020-11-23	0
Niet vermeld	2020-11-30	3
Niet vermeld	2020-12-07	1
Niet vermeld	2020-12-14	3
Niet vermeld	2020-12-21	3
Niet vermeld	2020-12-28	24
Niet vermeld	2021-01-04	0
Niet vermeld	2021-01-11	2
Niet vermeld	2021-01-18	16
Niet vermeld	2021-01-25	2
Niet vermeld	2021-02-01	18

10 SARS-COV-2 TESTEN AFGENOMEN DOOR DE GGD GELDERLAND-ZUID VANAF 5 APRIL 2021

Tabel 22: Aantal testen afgenomen op de GGD testlocaties per week van de afspraak.
(continued)

Afamelocatie	Week van afname	Aantal getest
Niet vermeld	2021-02-08	15
Niet vermeld	2021-02-15	1
Niet vermeld	2021-02-22	6
Niet vermeld	2021-03-01	1
Niet vermeld	2021-03-08	4
Niet vermeld	2021-03-15	63
Niet vermeld	2021-03-22	36
Niet vermeld	2021-03-29	1
Niet vermeld	2021-04-05	0
Niet vermeld	2021-04-12	33
Niet vermeld	2021-04-19	0
Niet vermeld	2021-04-26	0
Niet vermeld	2021-05-03	0
Niet vermeld	2021-05-10	0
Niet vermeld	2021-05-17	0
Niet vermeld	2021-05-24	0
Niet vermeld	2021-05-31	0
Niet vermeld	2021-06-07	0
Niet vermeld	2021-06-14	0
Niet vermeld	2021-06-21	0
Niet vermeld	2021-06-28	0
Niet vermeld	2021-07-05	0
Niet vermeld	2021-07-12	0
Niet vermeld	2021-07-19	0
Niet vermeld	2021-07-26	0
PRIO GZ D Nijmegen - ALLEEN zorgmedewerkers	2020-06-01	0
PRIO GZ D Nijmegen - ALLEEN zorgmedewerkers	2020-06-08	0
PRIO GZ D Nijmegen - ALLEEN zorgmedewerkers	2020-06-15	0
PRIO GZ D Nijmegen - ALLEEN zorgmedewerkers	2020-06-22	0
PRIO GZ D Nijmegen - ALLEEN zorgmedewerkers	2020-06-29	0
PRIO GZ D Nijmegen - ALLEEN zorgmedewerkers	2020-07-06	0
PRIO GZ D Nijmegen - ALLEEN zorgmedewerkers	2020-07-13	0
PRIO GZ D Nijmegen - ALLEEN zorgmedewerkers	2020-07-20	0
PRIO GZ D Nijmegen - ALLEEN zorgmedewerkers	2020-07-27	0
PRIO GZ D Nijmegen - ALLEEN zorgmedewerkers	2020-08-03	0

10 SARS-COV-2 TESTEN AFGENOMEN DOOR DE GGD GELDERLAND-ZUID VANAF 5 APRIL 2021

Tabel 22: Aantal testen afgenomen op de GGD testlocaties per week van de afspraak.
(continued)

Afnamelocatie	Week van afname	Aantal getest
PRIO GZ D Nijmegen - ALLEEN zorgmedewerkers	2020-08-10	0
PRIO GZ D Nijmegen - ALLEEN zorgmedewerkers	2020-08-17	0
PRIO GZ D Nijmegen - ALLEEN zorgmedewerkers	2020-08-24	0
PRIO GZ D Nijmegen - ALLEEN zorgmedewerkers	2020-08-31	0
PRIO GZ D Nijmegen - ALLEEN zorgmedewerkers	2020-09-07	0
PRIO GZ D Nijmegen - ALLEEN zorgmedewerkers	2020-09-14	0
PRIO GZ D Nijmegen - ALLEEN zorgmedewerkers	2020-09-21	0
PRIO GZ D Nijmegen - ALLEEN zorgmedewerkers	2020-09-28	0
PRIO GZ D Nijmegen - ALLEEN zorgmedewerkers	2020-10-05	0
PRIO GZ D Nijmegen - ALLEEN zorgmedewerkers	2020-10-12	0
PRIO GZ D Nijmegen - ALLEEN zorgmedewerkers	2020-10-19	0
PRIO GZ D Nijmegen - ALLEEN zorgmedewerkers	2020-10-26	0
PRIO GZ D Nijmegen - ALLEEN zorgmedewerkers	2020-11-02	0
PRIO GZ D Nijmegen - ALLEEN zorgmedewerkers	2020-11-09	0
PRIO GZ D Nijmegen - ALLEEN zorgmedewerkers	2020-11-16	0
PRIO GZ D Nijmegen - ALLEEN zorgmedewerkers	2020-11-23	0
PRIO GZ D Nijmegen - ALLEEN zorgmedewerkers	2020-11-30	0
PRIO GZ D Nijmegen - ALLEEN zorgmedewerkers	2020-12-07	0
PRIO GZ D Nijmegen - ALLEEN zorgmedewerkers	2020-12-14	0
PRIO GZ D Nijmegen - ALLEEN zorgmedewerkers	2020-12-21	0
PRIO GZ D Nijmegen - ALLEEN zorgmedewerkers	2020-12-28	0
PRIO GZ D Nijmegen - ALLEEN zorgmedewerkers	2021-01-04	0

10 SARS-COV-2 TESTEN AFGENOMEN DOOR DE GGD GELDERLAND-ZUID VANAF 5 APRIL 2021

Tabel 22: Aantal testen afgenomen op de GGD testlocaties per week van de afspraak.
(continued)

Afnamelocatie	Week van afname	Aantal getest
PRIO GZ D Nijmegen - ALLEEN zorgmedewerkers	2021-01-11	0
PRIO GZ D Nijmegen - ALLEEN zorgmedewerkers	2021-01-18	2
PRIO GZ D Nijmegen - ALLEEN zorgmedewerkers	2021-01-25	10
PRIO GZ D Nijmegen - ALLEEN zorgmedewerkers	2021-02-01	10
PRIO GZ D Nijmegen - ALLEEN zorgmedewerkers	2021-02-08	52
PRIO GZ D Nijmegen - ALLEEN zorgmedewerkers	2021-02-15	27
PRIO GZ D Nijmegen - ALLEEN zorgmedewerkers	2021-02-22	17
PRIO GZ D Nijmegen - ALLEEN zorgmedewerkers	2021-03-01	0
PRIO GZ D Nijmegen - ALLEEN zorgmedewerkers	2021-03-08	0
PRIO GZ D Nijmegen - ALLEEN zorgmedewerkers	2021-03-15	0
PRIO GZ D Nijmegen - ALLEEN zorgmedewerkers	2021-03-22	0
PRIO GZ D Nijmegen - ALLEEN zorgmedewerkers	2021-03-29	0
PRIO GZ D Nijmegen - ALLEEN zorgmedewerkers	2021-04-05	0
PRIO GZ D Nijmegen - ALLEEN zorgmedewerkers	2021-04-12	0
PRIO GZ D Nijmegen - ALLEEN zorgmedewerkers	2021-04-19	0
PRIO GZ D Nijmegen - ALLEEN zorgmedewerkers	2021-04-26	0
PRIO GZ D Nijmegen - ALLEEN zorgmedewerkers	2021-05-03	0
PRIO GZ D Nijmegen - ALLEEN zorgmedewerkers	2021-05-10	0
PRIO GZ D Nijmegen - ALLEEN zorgmedewerkers	2021-05-17	0
PRIO GZ D Nijmegen - ALLEEN zorgmedewerkers	2021-05-24	0
PRIO GZ D Nijmegen - ALLEEN zorgmedewerkers	2021-05-31	0
PRIO GZ D Nijmegen - ALLEEN zorgmedewerkers	2021-06-07	0

10 SARS-COV-2 TESTEN AFGENOMEN DOOR DE GGD GELDERLAND-ZUID VANAF 5 APRIL 2021

Tabel 22: Aantal testen afgenomen op de GGD testlocaties per week van de afspraak.
(continued)

Afamelocatie	Week van afname	Aantal getest
PRIO GZ D Nijmegen - ALLEEN zorgmedewerkers	2021-06-14	0
PRIO GZ D Nijmegen - ALLEEN zorgmedewerkers	2021-06-21	0
PRIO GZ D Nijmegen - ALLEEN zorgmedewerkers	2021-06-28	0
PRIO GZ D Nijmegen - ALLEEN zorgmedewerkers	2021-07-05	0
PRIO GZ D Nijmegen - ALLEEN zorgmedewerkers	2021-07-12	0
PRIO GZ D Nijmegen - ALLEEN zorgmedewerkers	2021-07-19	0
PRIO GZ D Nijmegen - ALLEEN zorgmedewerkers	2021-07-26	0
GD D Culemborg - Bellweg 50 - NIET VOOR LCC	2020-06-01	0
GD D Culemborg - Bellweg 50 - NIET VOOR LCC	2020-06-08	0
GD D Culemborg - Bellweg 50 - NIET VOOR LCC	2020-06-15	0
GD D Culemborg - Bellweg 50 - NIET VOOR LCC	2020-06-22	0
GD D Culemborg - Bellweg 50 - NIET VOOR LCC	2020-06-29	0
GD D Culemborg - Bellweg 50 - NIET VOOR LCC	2020-07-06	0
GD D Culemborg - Bellweg 50 - NIET VOOR LCC	2020-07-13	0
GD D Culemborg - Bellweg 50 - NIET VOOR LCC	2020-07-20	0
GD D Culemborg - Bellweg 50 - NIET VOOR LCC	2020-07-27	0
GD D Culemborg - Bellweg 50 - NIET VOOR LCC	2020-08-03	0
GD D Culemborg - Bellweg 50 - NIET VOOR LCC	2020-08-10	0
GD D Culemborg - Bellweg 50 - NIET VOOR LCC	2020-08-17	0
GD D Culemborg - Bellweg 50 - NIET VOOR LCC	2020-08-24	0
GD D Culemborg - Bellweg 50 - NIET VOOR LCC	2020-08-31	0
GD D Culemborg - Bellweg 50 - NIET VOOR LCC	2020-09-07	0

10 SARS-COV-2 TESTEN AFGENOMEN DOOR DE GGD GELDERLAND-ZUID VANAF 5 APRIL 2021

Tabel 22: Aantal testen afgenomen op de GGD testlocaties per week van de afspraak.
(continued)

Afamelocatie	Week van afname	Aantal getest
GD D Culemborg - Bellweg 50 - NIET VOOR LCC	2020-09-14	0
GD D Culemborg - Bellweg 50 - NIET VOOR LCC	2020-09-21	0
GD D Culemborg - Bellweg 50 - NIET VOOR LCC	2020-09-28	0
GD D Culemborg - Bellweg 50 - NIET VOOR LCC	2020-10-05	0
GD D Culemborg - Bellweg 50 - NIET VOOR LCC	2020-10-12	0
GD D Culemborg - Bellweg 50 - NIET VOOR LCC	2020-10-19	0
GD D Culemborg - Bellweg 50 - NIET VOOR LCC	2020-10-26	0
GD D Culemborg - Bellweg 50 - NIET VOOR LCC	2020-11-02	0
GD D Culemborg - Bellweg 50 - NIET VOOR LCC	2020-11-09	0
GD D Culemborg - Bellweg 50 - NIET VOOR LCC	2020-11-16	0
GD D Culemborg - Bellweg 50 - NIET VOOR LCC	2020-11-23	0
GD D Culemborg - Bellweg 50 - NIET VOOR LCC	2020-11-30	0
GD D Culemborg - Bellweg 50 - NIET VOOR LCC	2020-12-07	0
GD D Culemborg - Bellweg 50 - NIET VOOR LCC	2020-12-14	0
GD D Culemborg - Bellweg 50 - NIET VOOR LCC	2020-12-21	0
GD D Culemborg - Bellweg 50 - NIET VOOR LCC	2020-12-28	0
GD D Culemborg - Bellweg 50 - NIET VOOR LCC	2021-01-04	0
GD D Culemborg - Bellweg 50 - NIET VOOR LCC	2021-01-11	0
GD D Culemborg - Bellweg 50 - NIET VOOR LCC	2021-01-18	368
GD D Culemborg - Bellweg 50 - NIET VOOR LCC	2021-01-25	347
GD D Culemborg - Bellweg 50 - NIET VOOR LCC	2021-02-01	0
GD D Culemborg - Bellweg 50 - NIET VOOR LCC	2021-02-08	0

10 SARS-COV-2 TESTEN AFGENOMEN DOOR DE GGD GELDERLAND-ZUID VANAF 5 APRIL 2021

Tabel 22: Aantal testen afgenomen op de GGD testlocaties per week van de afspraak.
(continued)

Afamelocatie	Week van afname	Aantal getest
GD D Culemborg - Bellweg 50 - NIET VOOR LCC	2021-02-15	0
GD D Culemborg - Bellweg 50 - NIET VOOR LCC	2021-02-22	0
GD D Culemborg - Bellweg 50 - NIET VOOR LCC	2021-03-01	0
GD D Culemborg - Bellweg 50 - NIET VOOR LCC	2021-03-08	0
GD D Culemborg - Bellweg 50 - NIET VOOR LCC	2021-03-15	0
GD D Culemborg - Bellweg 50 - NIET VOOR LCC	2021-03-22	0
GD D Culemborg - Bellweg 50 - NIET VOOR LCC	2021-03-29	0
GD D Culemborg - Bellweg 50 - NIET VOOR LCC	2021-04-05	0
GD D Culemborg - Bellweg 50 - NIET VOOR LCC	2021-04-12	0
GD D Culemborg - Bellweg 50 - NIET VOOR LCC	2021-04-19	0
GD D Culemborg - Bellweg 50 - NIET VOOR LCC	2021-04-26	0
GD D Culemborg - Bellweg 50 - NIET VOOR LCC	2021-05-03	0
GD D Culemborg - Bellweg 50 - NIET VOOR LCC	2021-05-10	0
GD D Culemborg - Bellweg 50 - NIET VOOR LCC	2021-05-17	0
GD D Culemborg - Bellweg 50 - NIET VOOR LCC	2021-05-24	0
GD D Culemborg - Bellweg 50 - NIET VOOR LCC	2021-05-31	0
GD D Culemborg - Bellweg 50 - NIET VOOR LCC	2021-06-07	0
GD D Culemborg - Bellweg 50 - NIET VOOR LCC	2021-06-14	0
GD D Culemborg - Bellweg 50 - NIET VOOR LCC	2021-06-21	0
GD D Culemborg - Bellweg 50 - NIET VOOR LCC	2021-06-28	0
GD D Culemborg - Bellweg 50 - NIET VOOR LCC	2021-07-05	0
GD D Culemborg - Bellweg 50 - NIET VOOR LCC	2021-07-12	0

10 SARS-COV-2 TESTEN AFGENOMEN DOOR DE GGD GELDERLAND-ZUID VANAF 5 APRIL 2021

Tabel 22: Aantal testen afgenomen op de GGD testlocaties per week van de afspraak.
(continued)

Afamelocatie	Week van afname	Aantal getest
GD D Culemborg - Bellweg 50 - NIET VOOR LCC	2021-07-19	0
GD D Culemborg - Bellweg 50 - NIET VOOR LCC	2021-07-26	0
GGD Gelderland-Zuid - R - Thuisbemonstering	2020-06-01	0
GGD Gelderland-Zuid - R - Thuisbemonstering	2020-06-08	0
GGD Gelderland-Zuid - R - Thuisbemonstering	2020-06-15	0
GGD Gelderland-Zuid - R - Thuisbemonstering	2020-06-22	0
GGD Gelderland-Zuid - R - Thuisbemonstering	2020-06-29	0
GGD Gelderland-Zuid - R - Thuisbemonstering	2020-07-06	0
GGD Gelderland-Zuid - R - Thuisbemonstering	2020-07-13	0
GGD Gelderland-Zuid - R - Thuisbemonstering	2020-07-20	0
GGD Gelderland-Zuid - R - Thuisbemonstering	2020-07-27	0
GGD Gelderland-Zuid - R - Thuisbemonstering	2020-08-03	0
GGD Gelderland-Zuid - R - Thuisbemonstering	2020-08-10	0
GGD Gelderland-Zuid - R - Thuisbemonstering	2020-08-17	0
GGD Gelderland-Zuid - R - Thuisbemonstering	2020-08-24	0
GGD Gelderland-Zuid - R - Thuisbemonstering	2020-08-31	0
GGD Gelderland-Zuid - R - Thuisbemonstering	2020-09-07	0
GGD Gelderland-Zuid - R - Thuisbemonstering	2020-09-14	0
GGD Gelderland-Zuid - R - Thuisbemonstering	2020-09-21	0
GGD Gelderland-Zuid - R - Thuisbemonstering	2020-09-28	0
GGD Gelderland-Zuid - R - Thuisbemonstering	2020-10-05	0
GGD Gelderland-Zuid - R - Thuisbemonstering	2020-10-12	0

10 SARS-COV-2 TESTEN AFGENOMEN DOOR DE GGD GELDERLAND-ZUID VANAF 5 APRIL 2021

Tabel 22: Aantal testen afgenomen op de GGD testlocaties per week van de afspraak.
(continued)

Afamelocatie	Week van afname	Aantal getest
GGD Gelderland-Zuid - R - Thuisbemonstering	2020-10-19	0
GGD Gelderland-Zuid - R - Thuisbemonstering	2020-10-26	0
GGD Gelderland-Zuid - R - Thuisbemonstering	2020-11-02	0
GGD Gelderland-Zuid - R - Thuisbemonstering	2020-11-09	0
GGD Gelderland-Zuid - R - Thuisbemonstering	2020-11-16	0
GGD Gelderland-Zuid - R - Thuisbemonstering	2020-11-23	0
GGD Gelderland-Zuid - R - Thuisbemonstering	2020-11-30	0
GGD Gelderland-Zuid - R - Thuisbemonstering	2020-12-07	0
GGD Gelderland-Zuid - R - Thuisbemonstering	2020-12-14	0
GGD Gelderland-Zuid - R - Thuisbemonstering	2020-12-21	0
GGD Gelderland-Zuid - R - Thuisbemonstering	2020-12-28	0
GGD Gelderland-Zuid - R - Thuisbemonstering	2021-01-04	0
GGD Gelderland-Zuid - R - Thuisbemonstering	2021-01-11	0
GGD Gelderland-Zuid - R - Thuisbemonstering	2021-01-18	0
GGD Gelderland-Zuid - R - Thuisbemonstering	2021-01-25	0
GGD Gelderland-Zuid - R - Thuisbemonstering	2021-02-01	0
GGD Gelderland-Zuid - R - Thuisbemonstering	2021-02-08	0
GGD Gelderland-Zuid - R - Thuisbemonstering	2021-02-15	44
GGD Gelderland-Zuid - R - Thuisbemonstering	2021-02-22	16
GGD Gelderland-Zuid - R - Thuisbemonstering	2021-03-01	0
GGD Gelderland-Zuid - R - Thuisbemonstering	2021-03-08	0
GGD Gelderland-Zuid - R - Thuisbemonstering	2021-03-15	0

10 SARS-COV-2 TESTEN AFGENOMEN DOOR DE GGD GELDERLAND-ZUID VANAF 5 APRIL 2021

Tabel 22: Aantal testen afgenomen op de GGD testlocaties per week van de afspraak.
(continued)

Afamelocatie	Week van afname	Aantal getest
GGD Gelderland-Zuid - R - Thuisbemonstering	2021-03-22	0
GGD Gelderland-Zuid - R - Thuisbemonstering	2021-03-29	0
GGD Gelderland-Zuid - R - Thuisbemonstering	2021-04-05	0
GGD Gelderland-Zuid - R - Thuisbemonstering	2021-04-12	0
GGD Gelderland-Zuid - R - Thuisbemonstering	2021-04-19	0
GGD Gelderland-Zuid - R - Thuisbemonstering	2021-04-26	0
GGD Gelderland-Zuid - R - Thuisbemonstering	2021-05-03	0
GGD Gelderland-Zuid - R - Thuisbemonstering	2021-05-10	0
GGD Gelderland-Zuid - R - Thuisbemonstering	2021-05-17	0
GGD Gelderland-Zuid - R - Thuisbemonstering	2021-05-24	0
GGD Gelderland-Zuid - R - Thuisbemonstering	2021-05-31	0
GGD Gelderland-Zuid - R - Thuisbemonstering	2021-06-07	0
GGD Gelderland-Zuid - R - Thuisbemonstering	2021-06-14	0
GGD Gelderland-Zuid - R - Thuisbemonstering	2021-06-21	0
GGD Gelderland-Zuid - R - Thuisbemonstering	2021-06-28	0
GGD Gelderland-Zuid - R - Thuisbemonstering	2021-07-05	0
GGD Gelderland-Zuid - R - Thuisbemonstering	2021-07-12	0
GGD Gelderland-Zuid - R - Thuisbemonstering	2021-07-19	0
GGD Gelderland-Zuid - R - Thuisbemonstering	2021-07-26	0
GGD test CWZ Nijmegen - Weg door Jonkerbos 100	2020-06-01	0
GGD test CWZ Nijmegen - Weg door Jonkerbos 100	2020-06-08	0
GGD test CWZ Nijmegen - Weg door Jonkerbos 100	2020-06-15	0

10 SARS-COV-2 TESTEN AFGENOMEN DOOR DE GGD GELDERLAND-ZUID VANAF 5 APRIL 2021

Tabel 22: Aantal testen afgenomen op de GGD testlocaties per week van de afspraak.
(continued)

Afnamelocatie	Week van afname	Aantal getest
GGD test CWZ Nijmegen - Weg door Jonkerbos 100	2020-06-22	0
GGD test CWZ Nijmegen - Weg door Jonkerbos 100	2020-06-29	0
GGD test CWZ Nijmegen - Weg door Jonkerbos 100	2020-07-06	0
GGD test CWZ Nijmegen - Weg door Jonkerbos 100	2020-07-13	0
GGD test CWZ Nijmegen - Weg door Jonkerbos 100	2020-07-20	0
GGD test CWZ Nijmegen - Weg door Jonkerbos 100	2020-07-27	0
GGD test CWZ Nijmegen - Weg door Jonkerbos 100	2020-08-03	0
GGD test CWZ Nijmegen - Weg door Jonkerbos 100	2020-08-10	0
GGD test CWZ Nijmegen - Weg door Jonkerbos 100	2020-08-17	0
GGD test CWZ Nijmegen - Weg door Jonkerbos 100	2020-08-24	0
GGD test CWZ Nijmegen - Weg door Jonkerbos 100	2020-08-31	0
GGD test CWZ Nijmegen - Weg door Jonkerbos 100	2020-09-07	0
GGD test CWZ Nijmegen - Weg door Jonkerbos 100	2020-09-14	0
GGD test CWZ Nijmegen - Weg door Jonkerbos 100	2020-09-21	0
GGD test CWZ Nijmegen - Weg door Jonkerbos 100	2020-09-28	0
GGD test CWZ Nijmegen - Weg door Jonkerbos 100	2020-10-05	0
GGD test CWZ Nijmegen - Weg door Jonkerbos 100	2020-10-12	0
GGD test CWZ Nijmegen - Weg door Jonkerbos 100	2020-10-19	0
GGD test CWZ Nijmegen - Weg door Jonkerbos 100	2020-10-26	0
GGD test CWZ Nijmegen - Weg door Jonkerbos 100	2020-11-02	0
GGD test CWZ Nijmegen - Weg door Jonkerbos 100	2020-11-09	0
GGD test CWZ Nijmegen - Weg door Jonkerbos 100	2020-11-16	0

10 SARS-COV-2 TESTEN AFGENOMEN DOOR DE GGD GELDERLAND-ZUID VANAF 5 APRIL 2021

Tabel 22: Aantal testen afgenomen op de GGD testlocaties per week van de afspraak.
(continued)

Afamelocatie	Week van afname	Aantal getest
GGD test CWZ Nijmegen - Weg door Jonkerbos 100	2020-11-23	0
GGD test CWZ Nijmegen - Weg door Jonkerbos 100	2020-11-30	0
GGD test CWZ Nijmegen - Weg door Jonkerbos 100	2020-12-07	0
GGD test CWZ Nijmegen - Weg door Jonkerbos 100	2020-12-14	0
GGD test CWZ Nijmegen - Weg door Jonkerbos 100	2020-12-21	0
GGD test CWZ Nijmegen - Weg door Jonkerbos 100	2020-12-28	0
GGD test CWZ Nijmegen - Weg door Jonkerbos 100	2021-01-04	0
GGD test CWZ Nijmegen - Weg door Jonkerbos 100	2021-01-11	0
GGD test CWZ Nijmegen - Weg door Jonkerbos 100	2021-01-18	0
GGD test CWZ Nijmegen - Weg door Jonkerbos 100	2021-01-25	0
GGD test CWZ Nijmegen - Weg door Jonkerbos 100	2021-02-01	0
GGD test CWZ Nijmegen - Weg door Jonkerbos 100	2021-02-08	0
GGD test CWZ Nijmegen - Weg door Jonkerbos 100	2021-02-15	0
GGD test CWZ Nijmegen - Weg door Jonkerbos 100	2021-02-22	20
GGD test CWZ Nijmegen - Weg door Jonkerbos 100	2021-03-01	32
GGD test CWZ Nijmegen - Weg door Jonkerbos 100	2021-03-08	0
GGD test CWZ Nijmegen - Weg door Jonkerbos 100	2021-03-15	0
GGD test CWZ Nijmegen - Weg door Jonkerbos 100	2021-03-22	0
GGD test CWZ Nijmegen - Weg door Jonkerbos 100	2021-03-29	0
GGD test CWZ Nijmegen - Weg door Jonkerbos 100	2021-04-05	0
GGD test CWZ Nijmegen - Weg door Jonkerbos 100	2021-04-12	0
GGD test CWZ Nijmegen - Weg door Jonkerbos 100	2021-04-19	0

10 SARS-COV-2 TESTEN AFGENOMEN DOOR DE GGD GELDERLAND-ZUID VANAF 5 APRIL 2021

Tabel 22: Aantal testen afgenomen op de GGD testlocaties per week van de afspraak.
(continued)

Afnamelocatie	Week van afname	Aantal getest
GGD test CWZ Nijmegen - Weg door Jonkerbos 100	2021-04-26	0
GGD test CWZ Nijmegen - Weg door Jonkerbos 100	2021-05-03	0
GGD test CWZ Nijmegen - Weg door Jonkerbos 100	2021-05-10	0
GGD test CWZ Nijmegen - Weg door Jonkerbos 100	2021-05-17	0
GGD test CWZ Nijmegen - Weg door Jonkerbos 100	2021-05-24	1
GGD test CWZ Nijmegen - Weg door Jonkerbos 100	2021-05-31	0
GGD test CWZ Nijmegen - Weg door Jonkerbos 100	2021-06-07	0
GGD test CWZ Nijmegen - Weg door Jonkerbos 100	2021-06-14	0
GGD test CWZ Nijmegen - Weg door Jonkerbos 100	2021-06-21	1
GGD test CWZ Nijmegen - Weg door Jonkerbos 100	2021-06-28	0
GGD test CWZ Nijmegen - Weg door Jonkerbos 100	2021-07-05	0
GGD test CWZ Nijmegen - Weg door Jonkerbos 100	2021-07-12	2
GGD test CWZ Nijmegen - Weg door Jonkerbos 100	2021-07-19	0
GGD test CWZ Nijmegen - Weg door Jonkerbos 100	2021-07-26	0
GGD Test Gelderland-Zuid - Thuisbemonstering	2020-06-01	0
GGD Test Gelderland-Zuid - Thuisbemonstering	2020-06-08	0
GGD Test Gelderland-Zuid - Thuisbemonstering	2020-06-15	0
GGD Test Gelderland-Zuid - Thuisbemonstering	2020-06-22	0
GGD Test Gelderland-Zuid - Thuisbemonstering	2020-06-29	0
GGD Test Gelderland-Zuid - Thuisbemonstering	2020-07-06	0
GGD Test Gelderland-Zuid - Thuisbemonstering	2020-07-13	0
GGD Test Gelderland-Zuid - Thuisbemonstering	2020-07-20	0

10 SARS-COV-2 TESTEN AFGENOMEN DOOR DE GGD GELDERLAND-ZUID VANAF 5 APRIL 2021

Tabel 22: Aantal testen afgenomen op de GGD testlocaties per week van de afspraak.
(continued)

Afamelocatie	Week van afname	Aantal getest
GGD Test Gelderland-Zuid - Thuisbemonstering	2020-07-27	0
GGD Test Gelderland-Zuid - Thuisbemonstering	2020-08-03	0
GGD Test Gelderland-Zuid - Thuisbemonstering	2020-08-10	0
GGD Test Gelderland-Zuid - Thuisbemonstering	2020-08-17	0
GGD Test Gelderland-Zuid - Thuisbemonstering	2020-08-24	0
GGD Test Gelderland-Zuid - Thuisbemonstering	2020-08-31	0
GGD Test Gelderland-Zuid - Thuisbemonstering	2020-09-07	0
GGD Test Gelderland-Zuid - Thuisbemonstering	2020-09-14	0
GGD Test Gelderland-Zuid - Thuisbemonstering	2020-09-21	0
GGD Test Gelderland-Zuid - Thuisbemonstering	2020-09-28	0
GGD Test Gelderland-Zuid - Thuisbemonstering	2020-10-05	0
GGD Test Gelderland-Zuid - Thuisbemonstering	2020-10-12	0
GGD Test Gelderland-Zuid - Thuisbemonstering	2020-10-19	0
GGD Test Gelderland-Zuid - Thuisbemonstering	2020-10-26	0
GGD Test Gelderland-Zuid - Thuisbemonstering	2020-11-02	0
GGD Test Gelderland-Zuid - Thuisbemonstering	2020-11-09	0
GGD Test Gelderland-Zuid - Thuisbemonstering	2020-11-16	0
GGD Test Gelderland-Zuid - Thuisbemonstering	2020-11-23	0
GGD Test Gelderland-Zuid - Thuisbemonstering	2020-11-30	0
GGD Test Gelderland-Zuid - Thuisbemonstering	2020-12-07	0
GGD Test Gelderland-Zuid - Thuisbemonstering	2020-12-14	0
GGD Test Gelderland-Zuid - Thuisbemonstering	2020-12-21	0

10 SARS-COV-2 TESTEN AFGENOMEN DOOR DE GGD GELDERLAND-ZUID VANAF 5 APRIL 2021

Tabel 22: Aantal testen afgenomen op de GGD testlocaties per week van de afspraak.
(continued)

Afamelocatie	Week van afname	Aantal getest
GGD Test Gelderland-Zuid - Thuisbemonstering	2020-12-28	0
GGD Test Gelderland-Zuid - Thuisbemonstering	2021-01-04	0
GGD Test Gelderland-Zuid - Thuisbemonstering	2021-01-11	0
GGD Test Gelderland-Zuid - Thuisbemonstering	2021-01-18	0
GGD Test Gelderland-Zuid - Thuisbemonstering	2021-01-25	0
GGD Test Gelderland-Zuid - Thuisbemonstering	2021-02-01	0
GGD Test Gelderland-Zuid - Thuisbemonstering	2021-02-08	0
GGD Test Gelderland-Zuid - Thuisbemonstering	2021-02-15	0
GGD Test Gelderland-Zuid - Thuisbemonstering	2021-02-22	7
GGD Test Gelderland-Zuid - Thuisbemonstering	2021-03-01	31
GGD Test Gelderland-Zuid - Thuisbemonstering	2021-03-08	37
GGD Test Gelderland-Zuid - Thuisbemonstering	2021-03-15	52
GGD Test Gelderland-Zuid - Thuisbemonstering	2021-03-22	40
GGD Test Gelderland-Zuid - Thuisbemonstering	2021-03-29	43
GGD Test Gelderland-Zuid - Thuisbemonstering	2021-04-05	39
GGD Test Gelderland-Zuid - Thuisbemonstering	2021-04-12	88
GGD Test Gelderland-Zuid - Thuisbemonstering	2021-04-19	94
GGD Test Gelderland-Zuid - Thuisbemonstering	2021-04-26	29
GGD Test Gelderland-Zuid - Thuisbemonstering	2021-05-03	52
GGD Test Gelderland-Zuid - Thuisbemonstering	2021-05-10	37
GGD Test Gelderland-Zuid - Thuisbemonstering	2021-05-17	21
GGD Test Gelderland-Zuid - Thuisbemonstering	2021-05-24	19

10 SARS-COV-2 TESTEN AFGENOMEN DOOR DE GGD GELDERLAND-ZUID VANAF 5 APRIL 2021

Tabel 22: Aantal testen afgenomen op de GGD testlocaties per week van de afspraak.
(continued)

Afamelocatie	Week van afname	Aantal getest
GGD Test Gelderland-Zuid - Thuisbemonstering	2021-05-31	37
GGD Test Gelderland-Zuid - Thuisbemonstering	2021-06-07	16
GGD Test Gelderland-Zuid - Thuisbemonstering	2021-06-14	24
GGD Test Gelderland-Zuid - Thuisbemonstering	2021-06-21	5
GGD Test Gelderland-Zuid - Thuisbemonstering	2021-06-28	5
GGD Test Gelderland-Zuid - Thuisbemonstering	2021-07-05	7
GGD Test Gelderland-Zuid - Thuisbemonstering	2021-07-12	45
GGD Test Gelderland-Zuid - Thuisbemonstering	2021-07-19	48
GGD Test Gelderland-Zuid - Thuisbemonstering	2021-07-26	26
GGD test Nijmegen - Groenewoudseweg 275	2020-06-01	0
GGD test Nijmegen - Groenewoudseweg 275	2020-06-08	0
GGD test Nijmegen - Groenewoudseweg 275	2020-06-15	0
GGD test Nijmegen - Groenewoudseweg 275	2020-06-22	0
GGD test Nijmegen - Groenewoudseweg 275	2020-06-29	0
GGD test Nijmegen - Groenewoudseweg 275	2020-07-06	0
GGD test Nijmegen - Groenewoudseweg 275	2020-07-13	0
GGD test Nijmegen - Groenewoudseweg 275	2020-07-20	0
GGD test Nijmegen - Groenewoudseweg 275	2020-07-27	0
GGD test Nijmegen - Groenewoudseweg 275	2020-08-03	0
GGD test Nijmegen - Groenewoudseweg 275	2020-08-10	0
GGD test Nijmegen - Groenewoudseweg 275	2020-08-17	0
GGD test Nijmegen - Groenewoudseweg 275	2020-08-24	0
GGD test Nijmegen - Groenewoudseweg 275	2020-08-31	0
GGD test Nijmegen - Groenewoudseweg 275	2020-09-07	0
GGD test Nijmegen - Groenewoudseweg 275	2020-09-14	0
GGD test Nijmegen - Groenewoudseweg 275	2020-09-21	0
GGD test Nijmegen - Groenewoudseweg 275	2020-09-28	0
GGD test Nijmegen - Groenewoudseweg 275	2020-10-05	0
GGD test Nijmegen - Groenewoudseweg 275	2020-10-12	0
GGD test Nijmegen - Groenewoudseweg 275	2020-10-19	0
GGD test Nijmegen - Groenewoudseweg 275	2020-10-26	0
GGD test Nijmegen - Groenewoudseweg 275	2020-11-02	0
GGD test Nijmegen - Groenewoudseweg 275	2020-11-09	0
GGD test Nijmegen - Groenewoudseweg 275	2020-11-16	0
GGD test Nijmegen - Groenewoudseweg 275	2020-11-23	0
GGD test Nijmegen - Groenewoudseweg 275	2020-11-30	0

Tabel 22: Aantal testen afgenomen op de GGD testlocaties per week van de afspraak.
(continued)

Afnamelocatie	Week van afname	Aantal getest
GGD test Nijmegen - Groenewoudseweg 275	2020-12-07	0
GGD test Nijmegen - Groenewoudseweg 275	2020-12-14	0
GGD test Nijmegen - Groenewoudseweg 275	2020-12-21	0
GGD test Nijmegen - Groenewoudseweg 275	2020-12-28	0
GGD test Nijmegen - Groenewoudseweg 275	2021-01-04	0
GGD test Nijmegen - Groenewoudseweg 275	2021-01-11	0
GGD test Nijmegen - Groenewoudseweg 275	2021-01-18	0
GGD test Nijmegen - Groenewoudseweg 275	2021-01-25	0
GGD test Nijmegen - Groenewoudseweg 275	2021-02-01	0
GGD test Nijmegen - Groenewoudseweg 275	2021-02-08	0
GGD test Nijmegen - Groenewoudseweg 275	2021-02-15	0
GGD test Nijmegen - Groenewoudseweg 275	2021-02-22	46
GGD test Nijmegen - Groenewoudseweg 275	2021-03-01	114
GGD test Nijmegen - Groenewoudseweg 275	2021-03-08	115
GGD test Nijmegen - Groenewoudseweg 275	2021-03-15	365
GGD test Nijmegen - Groenewoudseweg 275	2021-03-22	42
GGD test Nijmegen - Groenewoudseweg 275	2021-03-29	46
GGD test Nijmegen - Groenewoudseweg 275	2021-04-05	100
GGD test Nijmegen - Groenewoudseweg 275	2021-04-12	131
GGD test Nijmegen - Groenewoudseweg 275	2021-04-19	174
GGD test Nijmegen - Groenewoudseweg 275	2021-04-26	7
GGD test Nijmegen - Groenewoudseweg 275	2021-05-03	0
GGD test Nijmegen - Groenewoudseweg 275	2021-05-10	0
GGD test Nijmegen - Groenewoudseweg 275	2021-05-17	0
GGD test Nijmegen - Groenewoudseweg 275	2021-05-24	0
GGD test Nijmegen - Groenewoudseweg 275	2021-05-31	0
GGD test Nijmegen - Groenewoudseweg 275	2021-06-07	0
GGD test Nijmegen - Groenewoudseweg 275	2021-06-14	0
GGD test Nijmegen - Groenewoudseweg 275	2021-06-21	0
GGD test Nijmegen - Groenewoudseweg 275	2021-06-28	0
GGD test Nijmegen - Groenewoudseweg 275	2021-07-05	0
GGD test Nijmegen - Groenewoudseweg 275	2021-07-12	0
GGD test Nijmegen - Groenewoudseweg 275	2021-07-19	0
GGD test Nijmegen - Groenewoudseweg 275	2021-07-26	0
GGD Test Nijmegen - Willem van Arenbergstraat 2A	2020-06-01	0
GGD Test Nijmegen - Willem van Arenbergstraat 2A	2020-06-08	0
GGD Test Nijmegen - Willem van Arenbergstraat 2A	2020-06-15	0
GGD Test Nijmegen - Willem van Arenbergstraat 2A	2020-06-22	0
GGD Test Nijmegen - Willem van Arenbergstraat 2A	2020-06-29	0

10 SARS-COV-2 TESTEN AFGENOMEN DOOR DE GGD GELDERLAND-ZUID VANAF 5 APRIL 2021

Tabel 22: Aantal testen afgenomen op de GGD testlocaties per week van de afspraak.
(continued)

Afamelocatie	Week van afname	Aantal getest
GGD Test Nijmegen - Willem van Arenbergstraat 2A	2020-07-06	0
GGD Test Nijmegen - Willem van Arenbergstraat 2A	2020-07-13	0
GGD Test Nijmegen - Willem van Arenbergstraat 2A	2020-07-20	0
GGD Test Nijmegen - Willem van Arenbergstraat 2A	2020-07-27	0
GGD Test Nijmegen - Willem van Arenbergstraat 2A	2020-08-03	0
GGD Test Nijmegen - Willem van Arenbergstraat 2A	2020-08-10	0
GGD Test Nijmegen - Willem van Arenbergstraat 2A	2020-08-17	0
GGD Test Nijmegen - Willem van Arenbergstraat 2A	2020-08-24	0
GGD Test Nijmegen - Willem van Arenbergstraat 2A	2020-08-31	0
GGD Test Nijmegen - Willem van Arenbergstraat 2A	2020-09-07	0
GGD Test Nijmegen - Willem van Arenbergstraat 2A	2020-09-14	0
GGD Test Nijmegen - Willem van Arenbergstraat 2A	2020-09-21	0
GGD Test Nijmegen - Willem van Arenbergstraat 2A	2020-09-28	0
GGD Test Nijmegen - Willem van Arenbergstraat 2A	2020-10-05	0
GGD Test Nijmegen - Willem van Arenbergstraat 2A	2020-10-12	0
GGD Test Nijmegen - Willem van Arenbergstraat 2A	2020-10-19	0
GGD Test Nijmegen - Willem van Arenbergstraat 2A	2020-10-26	0
GGD Test Nijmegen - Willem van Arenbergstraat 2A	2020-11-02	0
GGD Test Nijmegen - Willem van Arenbergstraat 2A	2020-11-09	0
GGD Test Nijmegen - Willem van Arenbergstraat 2A	2020-11-16	0
GGD Test Nijmegen - Willem van Arenbergstraat 2A	2020-11-23	0
GGD Test Nijmegen - Willem van Arenbergstraat 2A	2020-11-30	0

10 SARS-COV-2 TESTEN AFGENOMEN DOOR DE GGD GELDERLAND-ZUID VANAF 5 APRIL 2021

Tabel 22: Aantal testen afgenomen op de GGD testlocaties per week van de afspraak.
(continued)

Afamelocatie	Week van afname	Aantal getest
GGD Test Nijmegen - Willem van Arenbergstraat 2A	2020-12-07	0
GGD Test Nijmegen - Willem van Arenbergstraat 2A	2020-12-14	0
GGD Test Nijmegen - Willem van Arenbergstraat 2A	2020-12-21	0
GGD Test Nijmegen - Willem van Arenbergstraat 2A	2020-12-28	0
GGD Test Nijmegen - Willem van Arenbergstraat 2A	2021-01-04	0
GGD Test Nijmegen - Willem van Arenbergstraat 2A	2021-01-11	0
GGD Test Nijmegen - Willem van Arenbergstraat 2A	2021-01-18	0
GGD Test Nijmegen - Willem van Arenbergstraat 2A	2021-01-25	0
GGD Test Nijmegen - Willem van Arenbergstraat 2A	2021-02-01	0
GGD Test Nijmegen - Willem van Arenbergstraat 2A	2021-02-08	0
GGD Test Nijmegen - Willem van Arenbergstraat 2A	2021-02-15	0
GGD Test Nijmegen - Willem van Arenbergstraat 2A	2021-02-22	0
GGD Test Nijmegen - Willem van Arenbergstraat 2A	2021-03-01	0
GGD Test Nijmegen - Willem van Arenbergstraat 2A	2021-03-08	382
GGD Test Nijmegen - Willem van Arenbergstraat 2A	2021-03-15	6
GGD Test Nijmegen - Willem van Arenbergstraat 2A	2021-03-22	51
GGD Test Nijmegen - Willem van Arenbergstraat 2A	2021-03-29	0
GGD Test Nijmegen - Willem van Arenbergstraat 2A	2021-04-05	0
GGD Test Nijmegen - Willem van Arenbergstraat 2A	2021-04-12	0
GGD Test Nijmegen - Willem van Arenbergstraat 2A	2021-04-19	0
GGD Test Nijmegen - Willem van Arenbergstraat 2A	2021-04-26	0
GGD Test Nijmegen - Willem van Arenbergstraat 2A	2021-05-03	0

10 SARS-COV-2 TESTEN AFGENOMEN DOOR DE GGD GELDERLAND-ZUID VANAF 5 APRIL 2021

Tabel 22: Aantal testen afgenomen op de GGD testlocaties per week van de afspraak.
(continued)

Afnamelocatie	Week van afname	Aantal getest
GGD Test Nijmegen - Willem van Arenbergstraat 2A	2021-05-10	0
GGD Test Nijmegen - Willem van Arenbergstraat 2A	2021-05-17	0
GGD Test Nijmegen - Willem van Arenbergstraat 2A	2021-05-24	0
GGD Test Nijmegen - Willem van Arenbergstraat 2A	2021-05-31	0
GGD Test Nijmegen - Willem van Arenbergstraat 2A	2021-06-07	0
GGD Test Nijmegen - Willem van Arenbergstraat 2A	2021-06-14	0
GGD Test Nijmegen - Willem van Arenbergstraat 2A	2021-06-21	0
GGD Test Nijmegen - Willem van Arenbergstraat 2A	2021-06-28	0
GGD Test Nijmegen - Willem van Arenbergstraat 2A	2021-07-05	0
GGD Test Nijmegen - Willem van Arenbergstraat 2A	2021-07-12	0
GGD Test Nijmegen - Willem van Arenbergstraat 2A	2021-07-19	0
GGD Test Nijmegen - Willem van Arenbergstraat 2A	2021-07-26	0
PRIO test D CWZ Nijmegen - Weg door Jonkerbos 100	2020-06-01	0
PRIO test D CWZ Nijmegen - Weg door Jonkerbos 100	2020-06-08	0
PRIO test D CWZ Nijmegen - Weg door Jonkerbos 100	2020-06-15	0
PRIO test D CWZ Nijmegen - Weg door Jonkerbos 100	2020-06-22	0
PRIO test D CWZ Nijmegen - Weg door Jonkerbos 100	2020-06-29	0
PRIO test D CWZ Nijmegen - Weg door Jonkerbos 100	2020-07-06	0
PRIO test D CWZ Nijmegen - Weg door Jonkerbos 100	2020-07-13	0
PRIO test D CWZ Nijmegen - Weg door Jonkerbos 100	2020-07-20	0
PRIO test D CWZ Nijmegen - Weg door Jonkerbos 100	2020-07-27	0
PRIO test D CWZ Nijmegen - Weg door Jonkerbos 100	2020-08-03	0

10 SARS-COV-2 TESTEN AFGENOMEN DOOR DE GGD GELDERLAND-ZUID VANAF 5 APRIL 2021

Tabel 22: Aantal testen afgenomen op de GGD testlocaties per week van de afspraak.
(continued)

Afnamelocatie	Week van afname	Aantal getest
PRIO test D CWZ Nijmegen - Weg door Jonkerbos 100	2020-08-10	0
PRIO test D CWZ Nijmegen - Weg door Jonkerbos 100	2020-08-17	0
PRIO test D CWZ Nijmegen - Weg door Jonkerbos 100	2020-08-24	0
PRIO test D CWZ Nijmegen - Weg door Jonkerbos 100	2020-08-31	0
PRIO test D CWZ Nijmegen - Weg door Jonkerbos 100	2020-09-07	0
PRIO test D CWZ Nijmegen - Weg door Jonkerbos 100	2020-09-14	0
PRIO test D CWZ Nijmegen - Weg door Jonkerbos 100	2020-09-21	0
PRIO test D CWZ Nijmegen - Weg door Jonkerbos 100	2020-09-28	0
PRIO test D CWZ Nijmegen - Weg door Jonkerbos 100	2020-10-05	0
PRIO test D CWZ Nijmegen - Weg door Jonkerbos 100	2020-10-12	0
PRIO test D CWZ Nijmegen - Weg door Jonkerbos 100	2020-10-19	0
PRIO test D CWZ Nijmegen - Weg door Jonkerbos 100	2020-10-26	0
PRIO test D CWZ Nijmegen - Weg door Jonkerbos 100	2020-11-02	0
PRIO test D CWZ Nijmegen - Weg door Jonkerbos 100	2020-11-09	0
PRIO test D CWZ Nijmegen - Weg door Jonkerbos 100	2020-11-16	0
PRIO test D CWZ Nijmegen - Weg door Jonkerbos 100	2020-11-23	0
PRIO test D CWZ Nijmegen - Weg door Jonkerbos 100	2020-11-30	0
PRIO test D CWZ Nijmegen - Weg door Jonkerbos 100	2020-12-07	0
PRIO test D CWZ Nijmegen - Weg door Jonkerbos 100	2020-12-14	0
PRIO test D CWZ Nijmegen - Weg door Jonkerbos 100	2020-12-21	0
PRIO test D CWZ Nijmegen - Weg door Jonkerbos 100	2020-12-28	0
PRIO test D CWZ Nijmegen - Weg door Jonkerbos 100	2021-01-04	0

10 SARS-COV-2 TESTEN AFGENOMEN DOOR DE GGD GELDERLAND-ZUID VANAF 5 APRIL 2021

Tabel 22: Aantal testen afgenomen op de GGD testlocaties per week van de afspraak.
(continued)

Afnamelocatie	Week van afname	Aantal getest
PRIO test D CWZ Nijmegen - Weg door Jonkerbos 100	2021-01-11	0
PRIO test D CWZ Nijmegen - Weg door Jonkerbos 100	2021-01-18	0
PRIO test D CWZ Nijmegen - Weg door Jonkerbos 100	2021-01-25	0
PRIO test D CWZ Nijmegen - Weg door Jonkerbos 100	2021-02-01	0
PRIO test D CWZ Nijmegen - Weg door Jonkerbos 100	2021-02-08	0
PRIO test D CWZ Nijmegen - Weg door Jonkerbos 100	2021-02-15	0
PRIO test D CWZ Nijmegen - Weg door Jonkerbos 100	2021-02-22	260
PRIO test D CWZ Nijmegen - Weg door Jonkerbos 100	2021-03-01	576
PRIO test D CWZ Nijmegen - Weg door Jonkerbos 100	2021-03-08	0
PRIO test D CWZ Nijmegen - Weg door Jonkerbos 100	2021-03-15	0
PRIO test D CWZ Nijmegen - Weg door Jonkerbos 100	2021-03-22	0
PRIO test D CWZ Nijmegen - Weg door Jonkerbos 100	2021-03-29	0
PRIO test D CWZ Nijmegen - Weg door Jonkerbos 100	2021-04-05	0
PRIO test D CWZ Nijmegen - Weg door Jonkerbos 100	2021-04-12	0
PRIO test D CWZ Nijmegen - Weg door Jonkerbos 100	2021-04-19	0
PRIO test D CWZ Nijmegen - Weg door Jonkerbos 100	2021-04-26	0
PRIO test D CWZ Nijmegen - Weg door Jonkerbos 100	2021-05-03	0
PRIO test D CWZ Nijmegen - Weg door Jonkerbos 100	2021-05-10	0
PRIO test D CWZ Nijmegen - Weg door Jonkerbos 100	2021-05-17	0
PRIO test D CWZ Nijmegen - Weg door Jonkerbos 100	2021-05-24	0
PRIO test D CWZ Nijmegen - Weg door Jonkerbos 100	2021-05-31	0
PRIO test D CWZ Nijmegen - Weg door Jonkerbos 100	2021-06-07	0

10 SARS-COV-2 TESTEN AFGENOMEN DOOR DE GGD GELDERLAND-ZUID VANAF 5 APRIL 2021

Tabel 22: Aantal testen afgenomen op de GGD testlocaties per week van de afspraak.
(continued)

Afnamelocatie	Week van afname	Aantal getest
PRIO test D CWZ Nijmegen - Weg door Jonkerbos 100	2021-06-14	0
PRIO test D CWZ Nijmegen - Weg door Jonkerbos 100	2021-06-21	0
PRIO test D CWZ Nijmegen - Weg door Jonkerbos 100	2021-06-28	0
PRIO test D CWZ Nijmegen - Weg door Jonkerbos 100	2021-07-05	0
PRIO test D CWZ Nijmegen - Weg door Jonkerbos 100	2021-07-12	0
PRIO test D CWZ Nijmegen - Weg door Jonkerbos 100	2021-07-19	0
PRIO test D CWZ Nijmegen - Weg door Jonkerbos 100	2021-07-26	0
PRIO Test D Tiel - President Kennedylaan 5	2020-06-01	0
PRIO Test D Tiel - President Kennedylaan 5	2020-06-08	0
PRIO Test D Tiel - President Kennedylaan 5	2020-06-15	0
PRIO Test D Tiel - President Kennedylaan 5	2020-06-22	0
PRIO Test D Tiel - President Kennedylaan 5	2020-06-29	0
PRIO Test D Tiel - President Kennedylaan 5	2020-07-06	0
PRIO Test D Tiel - President Kennedylaan 5	2020-07-13	0
PRIO Test D Tiel - President Kennedylaan 5	2020-07-20	0
PRIO Test D Tiel - President Kennedylaan 5	2020-07-27	0
PRIO Test D Tiel - President Kennedylaan 5	2020-08-03	0
PRIO Test D Tiel - President Kennedylaan 5	2020-08-10	0
PRIO Test D Tiel - President Kennedylaan 5	2020-08-17	0
PRIO Test D Tiel - President Kennedylaan 5	2020-08-24	0
PRIO Test D Tiel - President Kennedylaan 5	2020-08-31	0
PRIO Test D Tiel - President Kennedylaan 5	2020-09-07	0
PRIO Test D Tiel - President Kennedylaan 5	2020-09-14	0
PRIO Test D Tiel - President Kennedylaan 5	2020-09-21	0
PRIO Test D Tiel - President Kennedylaan 5	2020-09-28	0
PRIO Test D Tiel - President Kennedylaan 5	2020-10-05	0
PRIO Test D Tiel - President Kennedylaan 5	2020-10-12	0
PRIO Test D Tiel - President Kennedylaan 5	2020-10-19	0
PRIO Test D Tiel - President Kennedylaan 5	2020-10-26	0
PRIO Test D Tiel - President Kennedylaan 5	2020-11-02	0
PRIO Test D Tiel - President Kennedylaan 5	2020-11-09	0
PRIO Test D Tiel - President Kennedylaan 5	2020-11-16	0
PRIO Test D Tiel - President Kennedylaan 5	2020-11-23	0
PRIO Test D Tiel - President Kennedylaan 5	2020-11-30	0
PRIO Test D Tiel - President Kennedylaan 5	2020-12-07	0
PRIO Test D Tiel - President Kennedylaan 5	2020-12-14	0
PRIO Test D Tiel - President Kennedylaan 5	2020-12-21	0
PRIO Test D Tiel - President Kennedylaan 5	2020-12-28	0

10 SARS-COV-2 TESTEN AFGENOMEN DOOR DE GGD GELDERLAND-ZUID VANAF 5 APRIL 2021

Tabel 22: Aantal testen afgenomen op de GGD testlocaties per week van de afspraak.
(continued)

Afamelocatie	Week van afname	Aantal getest
PRIO Test D Tiel - President Kennedylaan 5	2021-01-04	0
PRIO Test D Tiel - President Kennedylaan 5	2021-01-11	0
PRIO Test D Tiel - President Kennedylaan 5	2021-01-18	0
PRIO Test D Tiel - President Kennedylaan 5	2021-01-25	0
PRIO Test D Tiel - President Kennedylaan 5	2021-02-01	0
PRIO Test D Tiel - President Kennedylaan 5	2021-02-08	0
PRIO Test D Tiel - President Kennedylaan 5	2021-02-15	0
PRIO Test D Tiel - President Kennedylaan 5	2021-02-22	107
PRIO Test D Tiel - President Kennedylaan 5	2021-03-01	278
PRIO Test D Tiel - President Kennedylaan 5	2021-03-08	328
PRIO Test D Tiel - President Kennedylaan 5	2021-03-15	306
PRIO Test D Tiel - President Kennedylaan 5	2021-03-22	264
PRIO Test D Tiel - President Kennedylaan 5	2021-03-29	164
PRIO Test D Tiel - President Kennedylaan 5	2021-04-05	164
PRIO Test D Tiel - President Kennedylaan 5	2021-04-12	227
PRIO Test D Tiel - President Kennedylaan 5	2021-04-19	240
PRIO Test D Tiel - President Kennedylaan 5	2021-04-26	199
PRIO Test D Tiel - President Kennedylaan 5	2021-05-03	147
PRIO Test D Tiel - President Kennedylaan 5	2021-05-10	113
PRIO Test D Tiel - President Kennedylaan 5	2021-05-17	91
PRIO Test D Tiel - President Kennedylaan 5	2021-05-24	84
PRIO Test D Tiel - President Kennedylaan 5	2021-05-31	88
PRIO Test D Tiel - President Kennedylaan 5	2021-06-07	81
PRIO Test D Tiel - President Kennedylaan 5	2021-06-14	64
PRIO Test D Tiel - President Kennedylaan 5	2021-06-21	49
PRIO Test D Tiel - President Kennedylaan 5	2021-06-28	55
PRIO Test D Tiel - President Kennedylaan 5	2021-07-05	167
PRIO Test D Tiel - President Kennedylaan 5	2021-07-12	284
PRIO Test D Tiel - President Kennedylaan 5	2021-07-19	170
PRIO Test D Tiel - President Kennedylaan 5	2021-07-26	102
Test D Culemborg - Bellweg 50	2020-06-01	0
Test D Culemborg - Bellweg 50	2020-06-08	0
Test D Culemborg - Bellweg 50	2020-06-15	0
Test D Culemborg - Bellweg 50	2020-06-22	0
Test D Culemborg - Bellweg 50	2020-06-29	0
Test D Culemborg - Bellweg 50	2020-07-06	0
Test D Culemborg - Bellweg 50	2020-07-13	0
Test D Culemborg - Bellweg 50	2020-07-20	0
Test D Culemborg - Bellweg 50	2020-07-27	0
Test D Culemborg - Bellweg 50	2020-08-03	0
Test D Culemborg - Bellweg 50	2020-08-10	0
Test D Culemborg - Bellweg 50	2020-08-17	0
Test D Culemborg - Bellweg 50	2020-08-24	0
Test D Culemborg - Bellweg 50	2020-08-31	0
Test D Culemborg - Bellweg 50	2020-09-07	0

10 SARS-COV-2 TESTEN AFGENOMEN DOOR DE GGD GELDERLAND-ZUID VANAF 5 APRIL 2021

Tabel 22: Aantal testen afgenomen op de GGD testlocaties per week van de afspraak.
(continued)

Afamelocatie	Week van afname	Aantal getest
Test D Culemborg - Bellweg 50	2020-09-14	0
Test D Culemborg - Bellweg 50	2020-09-21	0
Test D Culemborg - Bellweg 50	2020-09-28	0
Test D Culemborg - Bellweg 50	2020-10-05	0
Test D Culemborg - Bellweg 50	2020-10-12	0
Test D Culemborg - Bellweg 50	2020-10-19	0
Test D Culemborg - Bellweg 50	2020-10-26	0
Test D Culemborg - Bellweg 50	2020-11-02	0
Test D Culemborg - Bellweg 50	2020-11-09	0
Test D Culemborg - Bellweg 50	2020-11-16	0
Test D Culemborg - Bellweg 50	2020-11-23	0
Test D Culemborg - Bellweg 50	2020-11-30	0
Test D Culemborg - Bellweg 50	2020-12-07	0
Test D Culemborg - Bellweg 50	2020-12-14	0
Test D Culemborg - Bellweg 50	2020-12-21	0
Test D Culemborg - Bellweg 50	2020-12-28	0
Test D Culemborg - Bellweg 50	2021-01-04	0
Test D Culemborg - Bellweg 50	2021-01-11	0
Test D Culemborg - Bellweg 50	2021-01-18	0
Test D Culemborg - Bellweg 50	2021-01-25	0
Test D Culemborg - Bellweg 50	2021-02-01	0
Test D Culemborg - Bellweg 50	2021-02-08	0
Test D Culemborg - Bellweg 50	2021-02-15	0
Test D Culemborg - Bellweg 50	2021-02-22	772
Test D Culemborg - Bellweg 50	2021-03-01	1499
Test D Culemborg - Bellweg 50	2021-03-08	1774
Test D Culemborg - Bellweg 50	2021-03-15	1683
Test D Culemborg - Bellweg 50	2021-03-22	2177
Test D Culemborg - Bellweg 50	2021-03-29	1802
Test D Culemborg - Bellweg 50	2021-04-05	1763
Test D Culemborg - Bellweg 50	2021-04-12	1616
Test D Culemborg - Bellweg 50	2021-04-19	1609
Test D Culemborg - Bellweg 50	2021-04-26	1386
Test D Culemborg - Bellweg 50	2021-05-03	1274
Test D Culemborg - Bellweg 50	2021-05-10	1012
Test D Culemborg - Bellweg 50	2021-05-17	837
Test D Culemborg - Bellweg 50	2021-05-24	816
Test D Culemborg - Bellweg 50	2021-05-31	729
Test D Culemborg - Bellweg 50	2021-06-07	588
Test D Culemborg - Bellweg 50	2021-06-14	581
Test D Culemborg - Bellweg 50	2021-06-21	543
Test D Culemborg - Bellweg 50	2021-06-28	150
Test D Culemborg - Bellweg 50	2021-07-05	206
Test D Culemborg - Bellweg 50	2021-07-12	1562
Test D Culemborg - Bellweg 50	2021-07-19	933

10 SARS-COV-2 TESTEN AFGENOMEN DOOR DE GGD GELDERLAND-ZUID VANAF 5 APRIL 2021

Tabel 22: Aantal testen afgenomen op de GGD testlocaties per week van de afspraak.
(continued)

Afnamelocatie	Week van afname	Aantal getest
Test D Culemborg - Bellweg 50	2021-07-26	633
Test D CWZ Nijmegen - Weg door Jonkerbos 100	2020-06-01	0
Test D CWZ Nijmegen - Weg door Jonkerbos 100	2020-06-08	0
Test D CWZ Nijmegen - Weg door Jonkerbos 100	2020-06-15	0
Test D CWZ Nijmegen - Weg door Jonkerbos 100	2020-06-22	0
Test D CWZ Nijmegen - Weg door Jonkerbos 100	2020-06-29	0
Test D CWZ Nijmegen - Weg door Jonkerbos 100	2020-07-06	0
Test D CWZ Nijmegen - Weg door Jonkerbos 100	2020-07-13	0
Test D CWZ Nijmegen - Weg door Jonkerbos 100	2020-07-20	0
Test D CWZ Nijmegen - Weg door Jonkerbos 100	2020-07-27	0
Test D CWZ Nijmegen - Weg door Jonkerbos 100	2020-08-03	0
Test D CWZ Nijmegen - Weg door Jonkerbos 100	2020-08-10	0
Test D CWZ Nijmegen - Weg door Jonkerbos 100	2020-08-17	0
Test D CWZ Nijmegen - Weg door Jonkerbos 100	2020-08-24	0
Test D CWZ Nijmegen - Weg door Jonkerbos 100	2020-08-31	0
Test D CWZ Nijmegen - Weg door Jonkerbos 100	2020-09-07	0
Test D CWZ Nijmegen - Weg door Jonkerbos 100	2020-09-14	0
Test D CWZ Nijmegen - Weg door Jonkerbos 100	2020-09-21	0
Test D CWZ Nijmegen - Weg door Jonkerbos 100	2020-09-28	0
Test D CWZ Nijmegen - Weg door Jonkerbos 100	2020-10-05	0
Test D CWZ Nijmegen - Weg door Jonkerbos 100	2020-10-12	0
Test D CWZ Nijmegen - Weg door Jonkerbos 100	2020-10-19	0
Test D CWZ Nijmegen - Weg door Jonkerbos 100	2020-10-26	0

10 SARS-COV-2 TESTEN AFGENOMEN DOOR DE GGD GELDERLAND-ZUID VANAF 5 APRIL 2021

Tabel 22: Aantal testen afgenomen op de GGD testlocaties per week van de afspraak.
(continued)

Afamelocatie	Week van afname	Aantal getest
Test D CWZ Nijmegen - Weg door Jonkerbos 100	2020-11-02	0
Test D CWZ Nijmegen - Weg door Jonkerbos 100	2020-11-09	0
Test D CWZ Nijmegen - Weg door Jonkerbos 100	2020-11-16	0
Test D CWZ Nijmegen - Weg door Jonkerbos 100	2020-11-23	0
Test D CWZ Nijmegen - Weg door Jonkerbos 100	2020-11-30	0
Test D CWZ Nijmegen - Weg door Jonkerbos 100	2020-12-07	0
Test D CWZ Nijmegen - Weg door Jonkerbos 100	2020-12-14	0
Test D CWZ Nijmegen - Weg door Jonkerbos 100	2020-12-21	0
Test D CWZ Nijmegen - Weg door Jonkerbos 100	2020-12-28	0
Test D CWZ Nijmegen - Weg door Jonkerbos 100	2021-01-04	0
Test D CWZ Nijmegen - Weg door Jonkerbos 100	2021-01-11	0
Test D CWZ Nijmegen - Weg door Jonkerbos 100	2021-01-18	0
Test D CWZ Nijmegen - Weg door Jonkerbos 100	2021-01-25	0
Test D CWZ Nijmegen - Weg door Jonkerbos 100	2021-02-01	0
Test D CWZ Nijmegen - Weg door Jonkerbos 100	2021-02-08	0
Test D CWZ Nijmegen - Weg door Jonkerbos 100	2021-02-15	0
Test D CWZ Nijmegen - Weg door Jonkerbos 100	2021-02-22	1352
Test D CWZ Nijmegen - Weg door Jonkerbos 100	2021-03-01	2976
Test D CWZ Nijmegen - Weg door Jonkerbos 100	2021-03-08	3407
Test D CWZ Nijmegen - Weg door Jonkerbos 100	2021-03-15	3271
Test D CWZ Nijmegen - Weg door Jonkerbos 100	2021-03-22	3525
Test D CWZ Nijmegen - Weg door Jonkerbos 100	2021-03-29	3409

10 SARS-COV-2 TESTEN AFGENOMEN DOOR DE GGD GELDERLAND-ZUID VANAF 5 APRIL 2021

Tabel 22: Aantal testen afgenomen op de GGD testlocaties per week van de afspraak.
(continued)

Afnamelocatie	Week van afname	Aantal getest
Test D CWZ Nijmegen - Weg door Jonkerbos 100	2021-04-05	3379
Test D CWZ Nijmegen - Weg door Jonkerbos 100	2021-04-12	3187
Test D CWZ Nijmegen - Weg door Jonkerbos 100	2021-04-19	3602
Test D CWZ Nijmegen - Weg door Jonkerbos 100	2021-04-26	3140
Test D CWZ Nijmegen - Weg door Jonkerbos 100	2021-05-03	3070
Test D CWZ Nijmegen - Weg door Jonkerbos 100	2021-05-10	2346
Test D CWZ Nijmegen - Weg door Jonkerbos 100	2021-05-17	1903
Test D CWZ Nijmegen - Weg door Jonkerbos 100	2021-05-24	1952
Test D CWZ Nijmegen - Weg door Jonkerbos 100	2021-05-31	1701
Test D CWZ Nijmegen - Weg door Jonkerbos 100	2021-06-07	1425
Test D CWZ Nijmegen - Weg door Jonkerbos 100	2021-06-14	1132
Test D CWZ Nijmegen - Weg door Jonkerbos 100	2021-06-21	1032
Test D CWZ Nijmegen - Weg door Jonkerbos 100	2021-06-28	1002
Test D CWZ Nijmegen - Weg door Jonkerbos 100	2021-07-05	0
Test D CWZ Nijmegen - Weg door Jonkerbos 100	2021-07-12	0
Test D CWZ Nijmegen - Weg door Jonkerbos 100	2021-07-19	0
Test D CWZ Nijmegen - Weg door Jonkerbos 100	2021-07-26	0
Test D GGD Nijmegen - Groenewoudseweg 275	2020-06-01	0
Test D GGD Nijmegen - Groenewoudseweg 275	2020-06-08	0
Test D GGD Nijmegen - Groenewoudseweg 275	2020-06-15	0
Test D GGD Nijmegen - Groenewoudseweg 275	2020-06-22	0
Test D GGD Nijmegen - Groenewoudseweg 275	2020-06-29	0

10 SARS-COV-2 TESTEN AFGENOMEN DOOR DE GGD GELDERLAND-ZUID VANAF 5 APRIL 2021

Tabel 22: Aantal testen afgenomen op de GGD testlocaties per week van de afspraak.
(continued)

Afnamelocatie	Week van afname	Aantal getest
Test D GGD Nijmegen - Groenewoudseweg 275	2020-07-06	0
Test D GGD Nijmegen - Groenewoudseweg 275	2020-07-13	0
Test D GGD Nijmegen - Groenewoudseweg 275	2020-07-20	0
Test D GGD Nijmegen - Groenewoudseweg 275	2020-07-27	0
Test D GGD Nijmegen - Groenewoudseweg 275	2020-08-03	0
Test D GGD Nijmegen - Groenewoudseweg 275	2020-08-10	0
Test D GGD Nijmegen - Groenewoudseweg 275	2020-08-17	0
Test D GGD Nijmegen - Groenewoudseweg 275	2020-08-24	0
Test D GGD Nijmegen - Groenewoudseweg 275	2020-08-31	0
Test D GGD Nijmegen - Groenewoudseweg 275	2020-09-07	0
Test D GGD Nijmegen - Groenewoudseweg 275	2020-09-14	0
Test D GGD Nijmegen - Groenewoudseweg 275	2020-09-21	0
Test D GGD Nijmegen - Groenewoudseweg 275	2020-09-28	0
Test D GGD Nijmegen - Groenewoudseweg 275	2020-10-05	0
Test D GGD Nijmegen - Groenewoudseweg 275	2020-10-12	0
Test D GGD Nijmegen - Groenewoudseweg 275	2020-10-19	0
Test D GGD Nijmegen - Groenewoudseweg 275	2020-10-26	0
Test D GGD Nijmegen - Groenewoudseweg 275	2020-11-02	0
Test D GGD Nijmegen - Groenewoudseweg 275	2020-11-09	0
Test D GGD Nijmegen - Groenewoudseweg 275	2020-11-16	0
Test D GGD Nijmegen - Groenewoudseweg 275	2020-11-23	0
Test D GGD Nijmegen - Groenewoudseweg 275	2020-11-30	0

10 SARS-COV-2 TESTEN AFGENOMEN DOOR DE GGD GELDERLAND-ZUID VANAF 5 APRIL 2021

Tabel 22: Aantal testen afgenomen op de GGD testlocaties per week van de afspraak.
(continued)

Afnamelocatie	Week van afname	Aantal getest
Test D GGD Nijmegen - Groenewoudseweg 275	2020-12-07	0
Test D GGD Nijmegen - Groenewoudseweg 275	2020-12-14	0
Test D GGD Nijmegen - Groenewoudseweg 275	2020-12-21	0
Test D GGD Nijmegen - Groenewoudseweg 275	2020-12-28	0
Test D GGD Nijmegen - Groenewoudseweg 275	2021-01-04	0
Test D GGD Nijmegen - Groenewoudseweg 275	2021-01-11	0
Test D GGD Nijmegen - Groenewoudseweg 275	2021-01-18	0
Test D GGD Nijmegen - Groenewoudseweg 275	2021-01-25	0
Test D GGD Nijmegen - Groenewoudseweg 275	2021-02-01	0
Test D GGD Nijmegen - Groenewoudseweg 275	2021-02-08	0
Test D GGD Nijmegen - Groenewoudseweg 275	2021-02-15	0
Test D GGD Nijmegen - Groenewoudseweg 275	2021-02-22	1237
Test D GGD Nijmegen - Groenewoudseweg 275	2021-03-01	0
Test D GGD Nijmegen - Groenewoudseweg 275	2021-03-08	0
Test D GGD Nijmegen - Groenewoudseweg 275	2021-03-15	0
Test D GGD Nijmegen - Groenewoudseweg 275	2021-03-22	0
Test D GGD Nijmegen - Groenewoudseweg 275	2021-03-29	0
Test D GGD Nijmegen - Groenewoudseweg 275	2021-04-05	0
Test D GGD Nijmegen - Groenewoudseweg 275	2021-04-12	0
Test D GGD Nijmegen - Groenewoudseweg 275	2021-04-19	0
Test D GGD Nijmegen - Groenewoudseweg 275	2021-04-26	0
Test D GGD Nijmegen - Groenewoudseweg 275	2021-05-03	0

10 SARS-COV-2 TESTEN AFGENOMEN DOOR DE GGD GELDERLAND-ZUID VANAF 5 APRIL 2021

Tabel 22: Aantal testen afgenomen op de GGD testlocaties per week van de afspraak.
(continued)

Afnamelocatie	Week van afname	Aantal getest
Test D GGD Nijmegen - Groenewoudseweg 275	2021-05-10	0
Test D GGD Nijmegen - Groenewoudseweg 275	2021-05-17	0
Test D GGD Nijmegen - Groenewoudseweg 275	2021-05-24	0
Test D GGD Nijmegen - Groenewoudseweg 275	2021-05-31	0
Test D GGD Nijmegen - Groenewoudseweg 275	2021-06-07	0
Test D GGD Nijmegen - Groenewoudseweg 275	2021-06-14	0
Test D GGD Nijmegen - Groenewoudseweg 275	2021-06-21	0
Test D GGD Nijmegen - Groenewoudseweg 275	2021-06-28	0
Test D GGD Nijmegen - Groenewoudseweg 275	2021-07-05	0
Test D GGD Nijmegen - Groenewoudseweg 275	2021-07-12	0
Test D GGD Nijmegen - Groenewoudseweg 275	2021-07-19	0
Test D GGD Nijmegen - Groenewoudseweg 275	2021-07-26	0
Test D Nijmegen - Willem van Arendbergstraat 2A	2020-06-01	0
Test D Nijmegen - Willem van Arendbergstraat 2A	2020-06-08	0
Test D Nijmegen - Willem van Arendbergstraat 2A	2020-06-15	0
Test D Nijmegen - Willem van Arendbergstraat 2A	2020-06-22	0
Test D Nijmegen - Willem van Arendbergstraat 2A	2020-06-29	0
Test D Nijmegen - Willem van Arendbergstraat 2A	2020-07-06	0
Test D Nijmegen - Willem van Arendbergstraat 2A	2020-07-13	0
Test D Nijmegen - Willem van Arendbergstraat 2A	2020-07-20	0
Test D Nijmegen - Willem van Arendbergstraat 2A	2020-07-27	0
Test D Nijmegen - Willem van Arendbergstraat 2A	2020-08-03	0

10 SARS-COV-2 TESTEN AFGENOMEN DOOR DE GGD GELDERLAND-ZUID VANAF 5 APRIL 2021

Tabel 22: Aantal testen afgenomen op de GGD testlocaties per week van de afspraak.
(continued)

Afnamelocatie	Week van afname	Aantal getest
Test D Nijmegen - Willem van Arendbergstraat 2A	2020-08-10	0
Test D Nijmegen - Willem van Arendbergstraat 2A	2020-08-17	0
Test D Nijmegen - Willem van Arendbergstraat 2A	2020-08-24	0
Test D Nijmegen - Willem van Arendbergstraat 2A	2020-08-31	0
Test D Nijmegen - Willem van Arendbergstraat 2A	2020-09-07	0
Test D Nijmegen - Willem van Arendbergstraat 2A	2020-09-14	0
Test D Nijmegen - Willem van Arendbergstraat 2A	2020-09-21	0
Test D Nijmegen - Willem van Arendbergstraat 2A	2020-09-28	0
Test D Nijmegen - Willem van Arendbergstraat 2A	2020-10-05	0
Test D Nijmegen - Willem van Arendbergstraat 2A	2020-10-12	0
Test D Nijmegen - Willem van Arendbergstraat 2A	2020-10-19	0
Test D Nijmegen - Willem van Arendbergstraat 2A	2020-10-26	0
Test D Nijmegen - Willem van Arendbergstraat 2A	2020-11-02	0
Test D Nijmegen - Willem van Arendbergstraat 2A	2020-11-09	0
Test D Nijmegen - Willem van Arendbergstraat 2A	2020-11-16	0
Test D Nijmegen - Willem van Arendbergstraat 2A	2020-11-23	0
Test D Nijmegen - Willem van Arendbergstraat 2A	2020-11-30	0
Test D Nijmegen - Willem van Arendbergstraat 2A	2020-12-07	0
Test D Nijmegen - Willem van Arendbergstraat 2A	2020-12-14	0
Test D Nijmegen - Willem van Arendbergstraat 2A	2020-12-21	0
Test D Nijmegen - Willem van Arendbergstraat 2A	2020-12-28	0
Test D Nijmegen - Willem van Arendbergstraat 2A	2021-01-04	0

10 SARS-COV-2 TESTEN AFGENOMEN DOOR DE GGD GELDERLAND-ZUID VANAF 5 APRIL 2021

Tabel 22: Aantal testen afgenomen op de GGD testlocaties per week van de afspraak.
(continued)

Afamelocatie	Week van afname	Aantal getest
Test D Nijmegen - Willem van Arendbergstraat 2A	2021-01-11	0
Test D Nijmegen - Willem van Arendbergstraat 2A	2021-01-18	0
Test D Nijmegen - Willem van Arendbergstraat 2A	2021-01-25	0
Test D Nijmegen - Willem van Arendbergstraat 2A	2021-02-01	0
Test D Nijmegen - Willem van Arendbergstraat 2A	2021-02-08	0
Test D Nijmegen - Willem van Arendbergstraat 2A	2021-02-15	0
Test D Nijmegen - Willem van Arendbergstraat 2A	2021-02-22	0
Test D Nijmegen - Willem van Arendbergstraat 2A	2021-03-01	0
Test D Nijmegen - Willem van Arendbergstraat 2A	2021-03-08	347
Test D Nijmegen - Willem van Arendbergstraat 2A	2021-03-15	0
Test D Nijmegen - Willem van Arendbergstraat 2A	2021-03-22	0
Test D Nijmegen - Willem van Arendbergstraat 2A	2021-03-29	0
Test D Nijmegen - Willem van Arendbergstraat 2A	2021-04-05	0
Test D Nijmegen - Willem van Arendbergstraat 2A	2021-04-12	0
Test D Nijmegen - Willem van Arendbergstraat 2A	2021-04-19	0
Test D Nijmegen - Willem van Arendbergstraat 2A	2021-04-26	0
Test D Nijmegen - Willem van Arendbergstraat 2A	2021-05-03	0
Test D Nijmegen - Willem van Arendbergstraat 2A	2021-05-10	0
Test D Nijmegen - Willem van Arendbergstraat 2A	2021-05-17	0
Test D Nijmegen - Willem van Arendbergstraat 2A	2021-05-24	0
Test D Nijmegen - Willem van Arendbergstraat 2A	2021-05-31	0
Test D Nijmegen - Willem van Arendbergstraat 2A	2021-06-07	0

10 SARS-COV-2 TESTEN AFGENOMEN DOOR DE GGD GELDERLAND-ZUID VANAF 5 APRIL 2021

Tabel 22: Aantal testen afgenomen op de GGD testlocaties per week van de afspraak.
(continued)

Afnamelocatie	Week van afname	Aantal getest
Test D Nijmegen - Willem van Arendbergstraat 2A	2021-06-14	0
Test D Nijmegen - Willem van Arendbergstraat 2A	2021-06-21	0
Test D Nijmegen - Willem van Arendbergstraat 2A	2021-06-28	0
Test D Nijmegen - Willem van Arendbergstraat 2A	2021-07-05	0
Test D Nijmegen - Willem van Arendbergstraat 2A	2021-07-12	0
Test D Nijmegen - Willem van Arendbergstraat 2A	2021-07-19	0
Test D Nijmegen - Willem van Arendbergstraat 2A	2021-07-26	0
Test D Tiel - President Kennedylaan 5	2020-06-01	0
Test D Tiel - President Kennedylaan 5	2020-06-08	0
Test D Tiel - President Kennedylaan 5	2020-06-15	0
Test D Tiel - President Kennedylaan 5	2020-06-22	0
Test D Tiel - President Kennedylaan 5	2020-06-29	0
Test D Tiel - President Kennedylaan 5	2020-07-06	0
Test D Tiel - President Kennedylaan 5	2020-07-13	0
Test D Tiel - President Kennedylaan 5	2020-07-20	0
Test D Tiel - President Kennedylaan 5	2020-07-27	0
Test D Tiel - President Kennedylaan 5	2020-08-03	0
Test D Tiel - President Kennedylaan 5	2020-08-10	0
Test D Tiel - President Kennedylaan 5	2020-08-17	0
Test D Tiel - President Kennedylaan 5	2020-08-24	0
Test D Tiel - President Kennedylaan 5	2020-08-31	0
Test D Tiel - President Kennedylaan 5	2020-09-07	0
Test D Tiel - President Kennedylaan 5	2020-09-14	0
Test D Tiel - President Kennedylaan 5	2020-09-21	0
Test D Tiel - President Kennedylaan 5	2020-09-28	0
Test D Tiel - President Kennedylaan 5	2020-10-05	0
Test D Tiel - President Kennedylaan 5	2020-10-12	0
Test D Tiel - President Kennedylaan 5	2020-10-19	0
Test D Tiel - President Kennedylaan 5	2020-10-26	0
Test D Tiel - President Kennedylaan 5	2020-11-02	0
Test D Tiel - President Kennedylaan 5	2020-11-09	0
Test D Tiel - President Kennedylaan 5	2020-11-16	0
Test D Tiel - President Kennedylaan 5	2020-11-23	0
Test D Tiel - President Kennedylaan 5	2020-11-30	0
Test D Tiel - President Kennedylaan 5	2020-12-07	0
Test D Tiel - President Kennedylaan 5	2020-12-14	0
Test D Tiel - President Kennedylaan 5	2020-12-21	0
Test D Tiel - President Kennedylaan 5	2020-12-28	0

10 SARS-COV-2 TESTEN AFGENOMEN DOOR DE GGD GELDERLAND-ZUID VANAF 5 APRIL 2021

Tabel 22: Aantal testen afgenomen op de GGD testlocaties per week van de afspraak.
(continued)

Afamelocatie	Week van afname	Aantal getest
Test D Tiel - President Kennedylaan 5	2021-01-04	0
Test D Tiel - President Kennedylaan 5	2021-01-11	0
Test D Tiel - President Kennedylaan 5	2021-01-18	0
Test D Tiel - President Kennedylaan 5	2021-01-25	0
Test D Tiel - President Kennedylaan 5	2021-02-01	0
Test D Tiel - President Kennedylaan 5	2021-02-08	0
Test D Tiel - President Kennedylaan 5	2021-02-15	0
Test D Tiel - President Kennedylaan 5	2021-02-22	1416
Test D Tiel - President Kennedylaan 5	2021-03-01	2729
Test D Tiel - President Kennedylaan 5	2021-03-08	3178
Test D Tiel - President Kennedylaan 5	2021-03-15	2692
Test D Tiel - President Kennedylaan 5	2021-03-22	2537
Test D Tiel - President Kennedylaan 5	2021-03-29	2328
Test D Tiel - President Kennedylaan 5	2021-04-05	2482
Test D Tiel - President Kennedylaan 5	2021-04-12	2510
Test D Tiel - President Kennedylaan 5	2021-04-19	2526
Test D Tiel - President Kennedylaan 5	2021-04-26	2199
Test D Tiel - President Kennedylaan 5	2021-05-03	2183
Test D Tiel - President Kennedylaan 5	2021-05-10	1855
Test D Tiel - President Kennedylaan 5	2021-05-17	1552
Test D Tiel - President Kennedylaan 5	2021-05-24	1247
Test D Tiel - President Kennedylaan 5	2021-05-31	1106
Test D Tiel - President Kennedylaan 5	2021-06-07	1056
Test D Tiel - President Kennedylaan 5	2021-06-14	709
Test D Tiel - President Kennedylaan 5	2021-06-21	780
Test D Tiel - President Kennedylaan 5	2021-06-28	1046
Test D Tiel - President Kennedylaan 5	2021-07-05	1948
Test D Tiel - President Kennedylaan 5	2021-07-12	2445
Test D Tiel - President Kennedylaan 5	2021-07-19	1440
Test D Tiel - President Kennedylaan 5	2021-07-26	819
PRIO Test D XL Nijmegen - W v Arenbergstraat 2A	2020-06-01	0
PRIO Test D XL Nijmegen - W v Arenbergstraat 2A	2020-06-08	0
PRIO Test D XL Nijmegen - W v Arenbergstraat 2A	2020-06-15	0
PRIO Test D XL Nijmegen - W v Arenbergstraat 2A	2020-06-22	0
PRIO Test D XL Nijmegen - W v Arenbergstraat 2A	2020-06-29	0
PRIO Test D XL Nijmegen - W v Arenbergstraat 2A	2020-07-06	0
PRIO Test D XL Nijmegen - W v Arenbergstraat 2A	2020-07-13	0

10 SARS-COV-2 TESTEN AFGENOMEN DOOR DE GGD GELDERLAND-ZUID VANAF 5 APRIL 2021

Tabel 22: Aantal testen afgenomen op de GGD testlocaties per week van de afspraak.
(continued)

Afnamelocatie	Week van afname	Aantal getest
PRIO Test D XL Nijmegen - W v Arenbergstraat 2A	2020-07-20	0
PRIO Test D XL Nijmegen - W v Arenbergstraat 2A	2020-07-27	0
PRIO Test D XL Nijmegen - W v Arenbergstraat 2A	2020-08-03	0
PRIO Test D XL Nijmegen - W v Arenbergstraat 2A	2020-08-10	0
PRIO Test D XL Nijmegen - W v Arenbergstraat 2A	2020-08-17	0
PRIO Test D XL Nijmegen - W v Arenbergstraat 2A	2020-08-24	0
PRIO Test D XL Nijmegen - W v Arenbergstraat 2A	2020-08-31	0
PRIO Test D XL Nijmegen - W v Arenbergstraat 2A	2020-09-07	0
PRIO Test D XL Nijmegen - W v Arenbergstraat 2A	2020-09-14	0
PRIO Test D XL Nijmegen - W v Arenbergstraat 2A	2020-09-21	0
PRIO Test D XL Nijmegen - W v Arenbergstraat 2A	2020-09-28	0
PRIO Test D XL Nijmegen - W v Arenbergstraat 2A	2020-10-05	0
PRIO Test D XL Nijmegen - W v Arenbergstraat 2A	2020-10-12	0
PRIO Test D XL Nijmegen - W v Arenbergstraat 2A	2020-10-19	0
PRIO Test D XL Nijmegen - W v Arenbergstraat 2A	2020-10-26	0
PRIO Test D XL Nijmegen - W v Arenbergstraat 2A	2020-11-02	0
PRIO Test D XL Nijmegen - W v Arenbergstraat 2A	2020-11-09	0
PRIO Test D XL Nijmegen - W v Arenbergstraat 2A	2020-11-16	0
PRIO Test D XL Nijmegen - W v Arenbergstraat 2A	2020-11-23	0
PRIO Test D XL Nijmegen - W v Arenbergstraat 2A	2020-11-30	0
PRIO Test D XL Nijmegen - W v Arenbergstraat 2A	2020-12-07	0
PRIO Test D XL Nijmegen - W v Arenbergstraat 2A	2020-12-14	0

10 SARS-COV-2 TESTEN AFGENOMEN DOOR DE GGD GELDERLAND-ZUID VANAF 5 APRIL 2021

Tabel 22: Aantal testen afgenomen op de GGD testlocaties per week van de afspraak.
(continued)

Afamelocatie	Week van afname	Aantal getest
PRIO Test D XL Nijmegen - W v Arenbergstraat 2A	2020-12-21	0
PRIO Test D XL Nijmegen - W v Arenbergstraat 2A	2020-12-28	0
PRIO Test D XL Nijmegen - W v Arenbergstraat 2A	2021-01-04	0
PRIO Test D XL Nijmegen - W v Arenbergstraat 2A	2021-01-11	0
PRIO Test D XL Nijmegen - W v Arenbergstraat 2A	2021-01-18	0
PRIO Test D XL Nijmegen - W v Arenbergstraat 2A	2021-01-25	0
PRIO Test D XL Nijmegen - W v Arenbergstraat 2A	2021-02-01	0
PRIO Test D XL Nijmegen - W v Arenbergstraat 2A	2021-02-08	0
PRIO Test D XL Nijmegen - W v Arenbergstraat 2A	2021-02-15	0
PRIO Test D XL Nijmegen - W v Arenbergstraat 2A	2021-02-22	0
PRIO Test D XL Nijmegen - W v Arenbergstraat 2A	2021-03-01	0
PRIO Test D XL Nijmegen - W v Arenbergstraat 2A	2021-03-08	728
PRIO Test D XL Nijmegen - W v Arenbergstraat 2A	2021-03-15	683
PRIO Test D XL Nijmegen - W v Arenbergstraat 2A	2021-03-22	770
PRIO Test D XL Nijmegen - W v Arenbergstraat 2A	2021-03-29	635
PRIO Test D XL Nijmegen - W v Arenbergstraat 2A	2021-04-05	594
PRIO Test D XL Nijmegen - W v Arenbergstraat 2A	2021-04-12	731
PRIO Test D XL Nijmegen - W v Arenbergstraat 2A	2021-04-19	722
PRIO Test D XL Nijmegen - W v Arenbergstraat 2A	2021-04-26	604
PRIO Test D XL Nijmegen - W v Arenbergstraat 2A	2021-05-03	492
PRIO Test D XL Nijmegen - W v Arenbergstraat 2A	2021-05-10	312
PRIO Test D XL Nijmegen - W v Arenbergstraat 2A	2021-05-17	38

10 SARS-COV-2 TESTEN AFGENOMEN DOOR DE GGD GELDERLAND-ZUID VANAF 5 APRIL 2021

Tabel 22: Aantal testen afgenomen op de GGD testlocaties per week van de afspraak.
(continued)

Afamelocatie	Week van afname	Aantal getest
PRIO Test D XL Nijmegen - W v Arenbergstraat 2A	2021-05-24	0
PRIO Test D XL Nijmegen - W v Arenbergstraat 2A	2021-05-31	0
PRIO Test D XL Nijmegen - W v Arenbergstraat 2A	2021-06-07	0
PRIO Test D XL Nijmegen - W v Arenbergstraat 2A	2021-06-14	0
PRIO Test D XL Nijmegen - W v Arenbergstraat 2A	2021-06-21	0
PRIO Test D XL Nijmegen - W v Arenbergstraat 2A	2021-06-28	0
PRIO Test D XL Nijmegen - W v Arenbergstraat 2A	2021-07-05	0
PRIO Test D XL Nijmegen - W v Arenbergstraat 2A	2021-07-12	0
PRIO Test D XL Nijmegen - W v Arenbergstraat 2A	2021-07-19	0
PRIO Test D XL Nijmegen - W v Arenbergstraat 2A	2021-07-26	0
Test Kind D Culemborg - Bellweg 50	2020-06-01	0
Test Kind D Culemborg - Bellweg 50	2020-06-08	0
Test Kind D Culemborg - Bellweg 50	2020-06-15	0
Test Kind D Culemborg - Bellweg 50	2020-06-22	0
Test Kind D Culemborg - Bellweg 50	2020-06-29	0
Test Kind D Culemborg - Bellweg 50	2020-07-06	0
Test Kind D Culemborg - Bellweg 50	2020-07-13	0
Test Kind D Culemborg - Bellweg 50	2020-07-20	0
Test Kind D Culemborg - Bellweg 50	2020-07-27	0
Test Kind D Culemborg - Bellweg 50	2020-08-03	0
Test Kind D Culemborg - Bellweg 50	2020-08-10	0
Test Kind D Culemborg - Bellweg 50	2020-08-17	0
Test Kind D Culemborg - Bellweg 50	2020-08-24	0
Test Kind D Culemborg - Bellweg 50	2020-08-31	0
Test Kind D Culemborg - Bellweg 50	2020-09-07	0
Test Kind D Culemborg - Bellweg 50	2020-09-14	0
Test Kind D Culemborg - Bellweg 50	2020-09-21	0
Test Kind D Culemborg - Bellweg 50	2020-09-28	0
Test Kind D Culemborg - Bellweg 50	2020-10-05	0
Test Kind D Culemborg - Bellweg 50	2020-10-12	0
Test Kind D Culemborg - Bellweg 50	2020-10-19	0
Test Kind D Culemborg - Bellweg 50	2020-10-26	0
Test Kind D Culemborg - Bellweg 50	2020-11-02	0
Test Kind D Culemborg - Bellweg 50	2020-11-09	0
Test Kind D Culemborg - Bellweg 50	2020-11-16	0

Tabel 22: Aantal testen afgenomen op de GGD testlocaties per week van de afspraak.
(continued)

Afnamelocatie	Week van afname	Aantal getest
Test Kind D Culemborg - Bellweg 50	2020-11-23	0
Test Kind D Culemborg - Bellweg 50	2020-11-30	0
Test Kind D Culemborg - Bellweg 50	2020-12-07	0
Test Kind D Culemborg - Bellweg 50	2020-12-14	0
Test Kind D Culemborg - Bellweg 50	2020-12-21	0
Test Kind D Culemborg - Bellweg 50	2020-12-28	0
Test Kind D Culemborg - Bellweg 50	2021-01-04	0
Test Kind D Culemborg - Bellweg 50	2021-01-11	0
Test Kind D Culemborg - Bellweg 50	2021-01-18	0
Test Kind D Culemborg - Bellweg 50	2021-01-25	0
Test Kind D Culemborg - Bellweg 50	2021-02-01	0
Test Kind D Culemborg - Bellweg 50	2021-02-08	0
Test Kind D Culemborg - Bellweg 50	2021-02-15	0
Test Kind D Culemborg - Bellweg 50	2021-02-22	0
Test Kind D Culemborg - Bellweg 50	2021-03-01	0
Test Kind D Culemborg - Bellweg 50	2021-03-08	122
Test Kind D Culemborg - Bellweg 50	2021-03-15	783
Test Kind D Culemborg - Bellweg 50	2021-03-22	885
Test Kind D Culemborg - Bellweg 50	2021-03-29	643
Test Kind D Culemborg - Bellweg 50	2021-04-05	703
Test Kind D Culemborg - Bellweg 50	2021-04-12	676
Test Kind D Culemborg - Bellweg 50	2021-04-19	737
Test Kind D Culemborg - Bellweg 50	2021-04-26	498
Test Kind D Culemborg - Bellweg 50	2021-05-03	245
Test Kind D Culemborg - Bellweg 50	2021-05-10	222
Test Kind D Culemborg - Bellweg 50	2021-05-17	189
Test Kind D Culemborg - Bellweg 50	2021-05-24	255
Test Kind D Culemborg - Bellweg 50	2021-05-31	313
Test Kind D Culemborg - Bellweg 50	2021-06-07	303
Test Kind D Culemborg - Bellweg 50	2021-06-14	253
Test Kind D Culemborg - Bellweg 50	2021-06-21	148
Test Kind D Culemborg - Bellweg 50	2021-06-28	42
Test Kind D Culemborg - Bellweg 50	2021-07-05	0
Test Kind D Culemborg - Bellweg 50	2021-07-12	0
Test Kind D Culemborg - Bellweg 50	2021-07-19	34
Test Kind D Culemborg - Bellweg 50	2021-07-26	44
Test Kind D Nijmegen - Willem v Arendbergstraat 2A	2020-06-01	0
Test Kind D Nijmegen - Willem v Arendbergstraat 2A	2020-06-08	0
Test Kind D Nijmegen - Willem v Arendbergstraat 2A	2020-06-15	0
Test Kind D Nijmegen - Willem v Arendbergstraat 2A	2020-06-22	0

10 SARS-COV-2 TESTEN AFGENOMEN DOOR DE GGD GELDERLAND-ZUID VANAF 5 APRIL 2021

Tabel 22: Aantal testen afgenomen op de GGD testlocaties per week van de afspraak.
(continued)

Afnamelocatie	Week van afname	Aantal getest
Test Kind D Nijmegen - Willem v Arendbergstraat 2A	2020-06-29	0
Test Kind D Nijmegen - Willem v Arendbergstraat 2A	2020-07-06	0
Test Kind D Nijmegen - Willem v Arendbergstraat 2A	2020-07-13	0
Test Kind D Nijmegen - Willem v Arendbergstraat 2A	2020-07-20	0
Test Kind D Nijmegen - Willem v Arendbergstraat 2A	2020-07-27	0
Test Kind D Nijmegen - Willem v Arendbergstraat 2A	2020-08-03	0
Test Kind D Nijmegen - Willem v Arendbergstraat 2A	2020-08-10	0
Test Kind D Nijmegen - Willem v Arendbergstraat 2A	2020-08-17	0
Test Kind D Nijmegen - Willem v Arendbergstraat 2A	2020-08-24	0
Test Kind D Nijmegen - Willem v Arendbergstraat 2A	2020-08-31	0
Test Kind D Nijmegen - Willem v Arendbergstraat 2A	2020-09-07	0
Test Kind D Nijmegen - Willem v Arendbergstraat 2A	2020-09-14	0
Test Kind D Nijmegen - Willem v Arendbergstraat 2A	2020-09-21	0
Test Kind D Nijmegen - Willem v Arendbergstraat 2A	2020-09-28	0
Test Kind D Nijmegen - Willem v Arendbergstraat 2A	2020-10-05	0
Test Kind D Nijmegen - Willem v Arendbergstraat 2A	2020-10-12	0
Test Kind D Nijmegen - Willem v Arendbergstraat 2A	2020-10-19	0
Test Kind D Nijmegen - Willem v Arendbergstraat 2A	2020-10-26	0
Test Kind D Nijmegen - Willem v Arendbergstraat 2A	2020-11-02	0
Test Kind D Nijmegen - Willem v Arendbergstraat 2A	2020-11-09	0
Test Kind D Nijmegen - Willem v Arendbergstraat 2A	2020-11-16	0
Test Kind D Nijmegen - Willem v Arendbergstraat 2A	2020-11-23	0

10 SARS-COV-2 TESTEN AFGENOMEN DOOR DE GGD GELDERLAND-ZUID VANAF 5 APRIL 2021

Tabel 22: Aantal testen afgenomen op de GGD testlocaties per week van de afspraak.
(continued)

Afnamelocatie	Week van afname	Aantal getest
Test Kind D Nijmegen - Willem v Arendbergstraat 2A	2020-11-30	0
Test Kind D Nijmegen - Willem v Arendbergstraat 2A	2020-12-07	0
Test Kind D Nijmegen - Willem v Arendbergstraat 2A	2020-12-14	0
Test Kind D Nijmegen - Willem v Arendbergstraat 2A	2020-12-21	0
Test Kind D Nijmegen - Willem v Arendbergstraat 2A	2020-12-28	0
Test Kind D Nijmegen - Willem v Arendbergstraat 2A	2021-01-04	0
Test Kind D Nijmegen - Willem v Arendbergstraat 2A	2021-01-11	0
Test Kind D Nijmegen - Willem v Arendbergstraat 2A	2021-01-18	0
Test Kind D Nijmegen - Willem v Arendbergstraat 2A	2021-01-25	0
Test Kind D Nijmegen - Willem v Arendbergstraat 2A	2021-02-01	0
Test Kind D Nijmegen - Willem v Arendbergstraat 2A	2021-02-08	0
Test Kind D Nijmegen - Willem v Arendbergstraat 2A	2021-02-15	0
Test Kind D Nijmegen - Willem v Arendbergstraat 2A	2021-02-22	0
Test Kind D Nijmegen - Willem v Arendbergstraat 2A	2021-03-01	0
Test Kind D Nijmegen - Willem v Arendbergstraat 2A	2021-03-08	324
Test Kind D Nijmegen - Willem v Arendbergstraat 2A	2021-03-15	0
Test Kind D Nijmegen - Willem v Arendbergstraat 2A	2021-03-22	0
Test Kind D Nijmegen - Willem v Arendbergstraat 2A	2021-03-29	0
Test Kind D Nijmegen - Willem v Arendbergstraat 2A	2021-04-05	0
Test Kind D Nijmegen - Willem v Arendbergstraat 2A	2021-04-12	0
Test Kind D Nijmegen - Willem v Arendbergstraat 2A	2021-04-19	0
Test Kind D Nijmegen - Willem v Arendbergstraat 2A	2021-04-26	0

10 SARS-COV-2 TESTEN AFGENOMEN DOOR DE GGD GELDERLAND-ZUID VANAF 5 APRIL 2021

Tabel 22: Aantal testen afgenomen op de GGD testlocaties per week van de afspraak.
(continued)

Afamelocatie	Week van afname	Aantal getest
Test Kind D Nijmegen - Willem v Arendbergstraat 2A	2021-05-03	0
Test Kind D Nijmegen - Willem v Arendbergstraat 2A	2021-05-10	0
Test Kind D Nijmegen - Willem v Arendbergstraat 2A	2021-05-17	0
Test Kind D Nijmegen - Willem v Arendbergstraat 2A	2021-05-24	0
Test Kind D Nijmegen - Willem v Arendbergstraat 2A	2021-05-31	0
Test Kind D Nijmegen - Willem v Arendbergstraat 2A	2021-06-07	0
Test Kind D Nijmegen - Willem v Arendbergstraat 2A	2021-06-14	0
Test Kind D Nijmegen - Willem v Arendbergstraat 2A	2021-06-21	0
Test Kind D Nijmegen - Willem v Arendbergstraat 2A	2021-06-28	0
Test Kind D Nijmegen - Willem v Arendbergstraat 2A	2021-07-05	0
Test Kind D Nijmegen - Willem v Arendbergstraat 2A	2021-07-12	0
Test Kind D Nijmegen - Willem v Arendbergstraat 2A	2021-07-19	0
Test Kind D Nijmegen - Willem v Arendbergstraat 2A	2021-07-26	0
Test Kind D Tiel - President Kennedylaan 5	2020-06-01	0
Test Kind D Tiel - President Kennedylaan 5	2020-06-08	0
Test Kind D Tiel - President Kennedylaan 5	2020-06-15	0
Test Kind D Tiel - President Kennedylaan 5	2020-06-22	0
Test Kind D Tiel - President Kennedylaan 5	2020-06-29	0
Test Kind D Tiel - President Kennedylaan 5	2020-07-06	0
Test Kind D Tiel - President Kennedylaan 5	2020-07-13	0
Test Kind D Tiel - President Kennedylaan 5	2020-07-20	0
Test Kind D Tiel - President Kennedylaan 5	2020-07-27	0
Test Kind D Tiel - President Kennedylaan 5	2020-08-03	0
Test Kind D Tiel - President Kennedylaan 5	2020-08-10	0
Test Kind D Tiel - President Kennedylaan 5	2020-08-17	0
Test Kind D Tiel - President Kennedylaan 5	2020-08-24	0
Test Kind D Tiel - President Kennedylaan 5	2020-08-31	0
Test Kind D Tiel - President Kennedylaan 5	2020-09-07	0
Test Kind D Tiel - President Kennedylaan 5	2020-09-14	0
Test Kind D Tiel - President Kennedylaan 5	2020-09-21	0
Test Kind D Tiel - President Kennedylaan 5	2020-09-28	0
Test Kind D Tiel - President Kennedylaan 5	2020-10-05	0

10 SARS-COV-2 TESTEN AFGENOMEN DOOR DE GGD GELDERLAND-ZUID VANAF 5 APRIL 2021

Tabel 22: Aantal testen afgenomen op de GGD testlocaties per week van de afspraak.
(continued)

Afamelocatie	Week van afname	Aantal getest
Test Kind D Tiel - President Kennedylaan 5	2020-10-12	0
Test Kind D Tiel - President Kennedylaan 5	2020-10-19	0
Test Kind D Tiel - President Kennedylaan 5	2020-10-26	0
Test Kind D Tiel - President Kennedylaan 5	2020-11-02	0
Test Kind D Tiel - President Kennedylaan 5	2020-11-09	0
Test Kind D Tiel - President Kennedylaan 5	2020-11-16	0
Test Kind D Tiel - President Kennedylaan 5	2020-11-23	0
Test Kind D Tiel - President Kennedylaan 5	2020-11-30	0
Test Kind D Tiel - President Kennedylaan 5	2020-12-07	0
Test Kind D Tiel - President Kennedylaan 5	2020-12-14	0
Test Kind D Tiel - President Kennedylaan 5	2020-12-21	0
Test Kind D Tiel - President Kennedylaan 5	2020-12-28	0
Test Kind D Tiel - President Kennedylaan 5	2021-01-04	0
Test Kind D Tiel - President Kennedylaan 5	2021-01-11	0
Test Kind D Tiel - President Kennedylaan 5	2021-01-18	0
Test Kind D Tiel - President Kennedylaan 5	2021-01-25	0
Test Kind D Tiel - President Kennedylaan 5	2021-02-01	0
Test Kind D Tiel - President Kennedylaan 5	2021-02-08	0
Test Kind D Tiel - President Kennedylaan 5	2021-02-15	0
Test Kind D Tiel - President Kennedylaan 5	2021-02-22	0
Test Kind D Tiel - President Kennedylaan 5	2021-03-01	0
Test Kind D Tiel - President Kennedylaan 5	2021-03-08	274
Test Kind D Tiel - President Kennedylaan 5	2021-03-15	837
Test Kind D Tiel - President Kennedylaan 5	2021-03-22	871
Test Kind D Tiel - President Kennedylaan 5	2021-03-29	727
Test Kind D Tiel - President Kennedylaan 5	2021-04-05	712
Test Kind D Tiel - President Kennedylaan 5	2021-04-12	739
Test Kind D Tiel - President Kennedylaan 5	2021-04-19	778
Test Kind D Tiel - President Kennedylaan 5	2021-04-26	727
Test Kind D Tiel - President Kennedylaan 5	2021-05-03	444
Test Kind D Tiel - President Kennedylaan 5	2021-05-10	261
Test Kind D Tiel - President Kennedylaan 5	2021-05-17	320
Test Kind D Tiel - President Kennedylaan 5	2021-05-24	445
Test Kind D Tiel - President Kennedylaan 5	2021-05-31	474
Test Kind D Tiel - President Kennedylaan 5	2021-06-07	551
Test Kind D Tiel - President Kennedylaan 5	2021-06-14	287
Test Kind D Tiel - President Kennedylaan 5	2021-06-21	199
Test Kind D Tiel - President Kennedylaan 5	2021-06-28	190
Test Kind D Tiel - President Kennedylaan 5	2021-07-05	334
Test Kind D Tiel - President Kennedylaan 5	2021-07-12	378
Test Kind D Tiel - President Kennedylaan 5	2021-07-19	273
Test Kind D Tiel - President Kennedylaan 5	2021-07-26	100
Test D Nijmegen - Groenewoudseweg 275	2020-06-01	0
Test D Nijmegen - Groenewoudseweg 275	2020-06-08	0
Test D Nijmegen - Groenewoudseweg 275	2020-06-15	0

Tabel 22: Aantal testen afgenomen op de GGD testlocaties per week van de afspraak.
(continued)

Afamelocatie	Week van afname	Aantal getest
Test D Nijmegen - Groenewoudseweg 275	2020-06-22	0
Test D Nijmegen - Groenewoudseweg 275	2020-06-29	0
Test D Nijmegen - Groenewoudseweg 275	2020-07-06	0
Test D Nijmegen - Groenewoudseweg 275	2020-07-13	0
Test D Nijmegen - Groenewoudseweg 275	2020-07-20	0
Test D Nijmegen - Groenewoudseweg 275	2020-07-27	0
Test D Nijmegen - Groenewoudseweg 275	2020-08-03	0
Test D Nijmegen - Groenewoudseweg 275	2020-08-10	0
Test D Nijmegen - Groenewoudseweg 275	2020-08-17	0
Test D Nijmegen - Groenewoudseweg 275	2020-08-24	0
Test D Nijmegen - Groenewoudseweg 275	2020-08-31	0
Test D Nijmegen - Groenewoudseweg 275	2020-09-07	0
Test D Nijmegen - Groenewoudseweg 275	2020-09-14	0
Test D Nijmegen - Groenewoudseweg 275	2020-09-21	0
Test D Nijmegen - Groenewoudseweg 275	2020-09-28	0
Test D Nijmegen - Groenewoudseweg 275	2020-10-05	0
Test D Nijmegen - Groenewoudseweg 275	2020-10-12	0
Test D Nijmegen - Groenewoudseweg 275	2020-10-19	0
Test D Nijmegen - Groenewoudseweg 275	2020-10-26	0
Test D Nijmegen - Groenewoudseweg 275	2020-11-02	0
Test D Nijmegen - Groenewoudseweg 275	2020-11-09	0
Test D Nijmegen - Groenewoudseweg 275	2020-11-16	0
Test D Nijmegen - Groenewoudseweg 275	2020-11-23	0
Test D Nijmegen - Groenewoudseweg 275	2020-11-30	0
Test D Nijmegen - Groenewoudseweg 275	2020-12-07	0
Test D Nijmegen - Groenewoudseweg 275	2020-12-14	0
Test D Nijmegen - Groenewoudseweg 275	2020-12-21	0
Test D Nijmegen - Groenewoudseweg 275	2020-12-28	0
Test D Nijmegen - Groenewoudseweg 275	2021-01-04	0
Test D Nijmegen - Groenewoudseweg 275	2021-01-11	0
Test D Nijmegen - Groenewoudseweg 275	2021-01-18	0
Test D Nijmegen - Groenewoudseweg 275	2021-01-25	0
Test D Nijmegen - Groenewoudseweg 275	2021-02-01	0
Test D Nijmegen - Groenewoudseweg 275	2021-02-08	0
Test D Nijmegen - Groenewoudseweg 275	2021-02-15	0
Test D Nijmegen - Groenewoudseweg 275	2021-02-22	367
Test D Nijmegen - Groenewoudseweg 275	2021-03-01	3522
Test D Nijmegen - Groenewoudseweg 275	2021-03-08	3410
Test D Nijmegen - Groenewoudseweg 275	2021-03-15	3319
Test D Nijmegen - Groenewoudseweg 275	2021-03-22	3741
Test D Nijmegen - Groenewoudseweg 275	2021-03-29	3319
Test D Nijmegen - Groenewoudseweg 275	2021-04-05	3072
Test D Nijmegen - Groenewoudseweg 275	2021-04-12	3223
Test D Nijmegen - Groenewoudseweg 275	2021-04-19	3737
Test D Nijmegen - Groenewoudseweg 275	2021-04-26	3492

Tabel 22: Aantal testen afgenomen op de GGD testlocaties per week van de afspraak.
(continued)

Afnamelocatie	Week van afname	Aantal getest
Test D Nijmegen - Groenewoudseweg 275	2021-05-03	2953
Test D Nijmegen - Groenewoudseweg 275	2021-05-10	1855
Test D Nijmegen - Groenewoudseweg 275	2021-05-17	313
Test D Nijmegen - Groenewoudseweg 275	2021-05-24	0
Test D Nijmegen - Groenewoudseweg 275	2021-05-31	0
Test D Nijmegen - Groenewoudseweg 275	2021-06-07	0
Test D Nijmegen - Groenewoudseweg 275	2021-06-14	0
Test D Nijmegen - Groenewoudseweg 275	2021-06-21	0
Test D Nijmegen - Groenewoudseweg 275	2021-06-28	0
Test D Nijmegen - Groenewoudseweg 275	2021-07-05	0
Test D Nijmegen - Groenewoudseweg 275	2021-07-12	0
Test D Nijmegen - Groenewoudseweg 275	2021-07-19	0
Test D Nijmegen - Groenewoudseweg 275	2021-07-26	0
Test XL Nijmegen - Willem van Arendbergstraat 2A	2020-06-01	0
Test XL Nijmegen - Willem van Arendbergstraat 2A	2020-06-08	0
Test XL Nijmegen - Willem van Arendbergstraat 2A	2020-06-15	0
Test XL Nijmegen - Willem van Arendbergstraat 2A	2020-06-22	0
Test XL Nijmegen - Willem van Arendbergstraat 2A	2020-06-29	0
Test XL Nijmegen - Willem van Arendbergstraat 2A	2020-07-06	0
Test XL Nijmegen - Willem van Arendbergstraat 2A	2020-07-13	0
Test XL Nijmegen - Willem van Arendbergstraat 2A	2020-07-20	0
Test XL Nijmegen - Willem van Arendbergstraat 2A	2020-07-27	0
Test XL Nijmegen - Willem van Arendbergstraat 2A	2020-08-03	0
Test XL Nijmegen - Willem van Arendbergstraat 2A	2020-08-10	0
Test XL Nijmegen - Willem van Arendbergstraat 2A	2020-08-17	0
Test XL Nijmegen - Willem van Arendbergstraat 2A	2020-08-24	0
Test XL Nijmegen - Willem van Arendbergstraat 2A	2020-08-31	0
Test XL Nijmegen - Willem van Arendbergstraat 2A	2020-09-07	0
Test XL Nijmegen - Willem van Arendbergstraat 2A	2020-09-14	0

10 SARS-COV-2 TESTEN AFGENOMEN DOOR DE GGD GELDERLAND-ZUID VANAF 5 APRIL 2021

Tabel 22: Aantal testen afgenomen op de GGD testlocaties per week van de afspraak.
(continued)

Afnamelocatie	Week van afname	Aantal getest
Test XL Nijmegen - Willem van Arendbergstraat 2A	2020-09-21	0
Test XL Nijmegen - Willem van Arendbergstraat 2A	2020-09-28	0
Test XL Nijmegen - Willem van Arendbergstraat 2A	2020-10-05	0
Test XL Nijmegen - Willem van Arendbergstraat 2A	2020-10-12	0
Test XL Nijmegen - Willem van Arendbergstraat 2A	2020-10-19	0
Test XL Nijmegen - Willem van Arendbergstraat 2A	2020-10-26	0
Test XL Nijmegen - Willem van Arendbergstraat 2A	2020-11-02	0
Test XL Nijmegen - Willem van Arendbergstraat 2A	2020-11-09	0
Test XL Nijmegen - Willem van Arendbergstraat 2A	2020-11-16	0
Test XL Nijmegen - Willem van Arendbergstraat 2A	2020-11-23	0
Test XL Nijmegen - Willem van Arendbergstraat 2A	2020-11-30	0
Test XL Nijmegen - Willem van Arendbergstraat 2A	2020-12-07	0
Test XL Nijmegen - Willem van Arendbergstraat 2A	2020-12-14	0
Test XL Nijmegen - Willem van Arendbergstraat 2A	2020-12-21	0
Test XL Nijmegen - Willem van Arendbergstraat 2A	2020-12-28	0
Test XL Nijmegen - Willem van Arendbergstraat 2A	2021-01-04	0
Test XL Nijmegen - Willem van Arendbergstraat 2A	2021-01-11	0
Test XL Nijmegen - Willem van Arendbergstraat 2A	2021-01-18	0
Test XL Nijmegen - Willem van Arendbergstraat 2A	2021-01-25	0
Test XL Nijmegen - Willem van Arendbergstraat 2A	2021-02-01	0
Test XL Nijmegen - Willem van Arendbergstraat 2A	2021-02-08	0
Test XL Nijmegen - Willem van Arendbergstraat 2A	2021-02-15	0

10 SARS-COV-2 TESTEN AFGENOMEN DOOR DE GGD GELDERLAND-ZUID VANAF 5 APRIL 2021

Tabel 22: Aantal testen afgenomen op de GGD testlocaties per week van de afspraak.
(continued)

Afnamelocatie	Week van afname	Aantal getest
Test XL Nijmegen - Willem van Arendbergstraat 2A	2021-02-22	0
Test XL Nijmegen - Willem van Arendbergstraat 2A	2021-03-01	0
Test XL Nijmegen - Willem van Arendbergstraat 2A	2021-03-08	1021
Test XL Nijmegen - Willem van Arendbergstraat 2A	2021-03-15	0
Test XL Nijmegen - Willem van Arendbergstraat 2A	2021-03-22	0
Test XL Nijmegen - Willem van Arendbergstraat 2A	2021-03-29	0
Test XL Nijmegen - Willem van Arendbergstraat 2A	2021-04-05	0
Test XL Nijmegen - Willem van Arendbergstraat 2A	2021-04-12	0
Test XL Nijmegen - Willem van Arendbergstraat 2A	2021-04-19	0
Test XL Nijmegen - Willem van Arendbergstraat 2A	2021-04-26	0
Test XL Nijmegen - Willem van Arendbergstraat 2A	2021-05-03	0
Test XL Nijmegen - Willem van Arendbergstraat 2A	2021-05-10	0
Test XL Nijmegen - Willem van Arendbergstraat 2A	2021-05-17	0
Test XL Nijmegen - Willem van Arendbergstraat 2A	2021-05-24	0
Test XL Nijmegen - Willem van Arendbergstraat 2A	2021-05-31	0
Test XL Nijmegen - Willem van Arendbergstraat 2A	2021-06-07	0
Test XL Nijmegen - Willem van Arendbergstraat 2A	2021-06-14	0
Test XL Nijmegen - Willem van Arendbergstraat 2A	2021-06-21	0
Test XL Nijmegen - Willem van Arendbergstraat 2A	2021-06-28	0
Test XL Nijmegen - Willem van Arendbergstraat 2A	2021-07-05	0
Test XL Nijmegen - Willem van Arendbergstraat 2A	2021-07-12	0
Test XL Nijmegen - Willem van Arendbergstraat 2A	2021-07-19	0

10 SARS-COV-2 TESTEN AFGENOMEN DOOR DE GGD GELDERLAND-ZUID VANAF 5 APRIL 2021

Tabel 22: Aantal testen afgenomen op de GGD testlocaties per week van de afspraak.
(continued)

Afnamelocatie	Week van afname	Aantal getest
Test XL Nijmegen - Willem van Arendbergstraat 2A	2021-07-26	0
Test Kind D Nijmegen - Willem v Arendbergstraat 2A	2020-06-01	0
Test Kind D Nijmegen - Willem v Arendbergstraat 2A	2020-06-08	0
Test Kind D Nijmegen - Willem v Arendbergstraat 2A	2020-06-15	0
Test Kind D Nijmegen - Willem v Arendbergstraat 2A	2020-06-22	0
Test Kind D Nijmegen - Willem v Arendbergstraat 2A	2020-06-29	0
Test Kind D Nijmegen - Willem v Arendbergstraat 2A	2020-07-06	0
Test Kind D Nijmegen - Willem v Arendbergstraat 2A	2020-07-13	0
Test Kind D Nijmegen - Willem v Arendbergstraat 2A	2020-07-20	0
Test Kind D Nijmegen - Willem v Arendbergstraat 2A	2020-07-27	0
Test Kind D Nijmegen - Willem v Arendbergstraat 2A	2020-08-03	0
Test Kind D Nijmegen - Willem v Arendbergstraat 2A	2020-08-10	0
Test Kind D Nijmegen - Willem v Arendbergstraat 2A	2020-08-17	0
Test Kind D Nijmegen - Willem v Arendbergstraat 2A	2020-08-24	0
Test Kind D Nijmegen - Willem v Arendbergstraat 2A	2020-08-31	0
Test Kind D Nijmegen - Willem v Arendbergstraat 2A	2020-09-07	0
Test Kind D Nijmegen - Willem v Arendbergstraat 2A	2020-09-14	0
Test Kind D Nijmegen - Willem v Arendbergstraat 2A	2020-09-21	0
Test Kind D Nijmegen - Willem v Arendbergstraat 2A	2020-09-28	0
Test Kind D Nijmegen - Willem v Arendbergstraat 2A	2020-10-05	0
Test Kind D Nijmegen - Willem v Arendbergstraat 2A	2020-10-12	0
Test Kind D Nijmegen - Willem v Arendbergstraat 2A	2020-10-19	0

10 SARS-COV-2 TESTEN AFGENOMEN DOOR DE GGD GELDERLAND-ZUID VANAF 5 APRIL 2021

Tabel 22: Aantal testen afgenomen op de GGD testlocaties per week van de afspraak.
(continued)

Afnamelocatie	Week van afname	Aantal getest
Test Kind D Nijmegen - Willem v Arenbergstraat 2A	2020-10-26	0
Test Kind D Nijmegen - Willem v Arenbergstraat 2A	2020-11-02	0
Test Kind D Nijmegen - Willem v Arenbergstraat 2A	2020-11-09	0
Test Kind D Nijmegen - Willem v Arenbergstraat 2A	2020-11-16	0
Test Kind D Nijmegen - Willem v Arenbergstraat 2A	2020-11-23	0
Test Kind D Nijmegen - Willem v Arenbergstraat 2A	2020-11-30	0
Test Kind D Nijmegen - Willem v Arenbergstraat 2A	2020-12-07	0
Test Kind D Nijmegen - Willem v Arenbergstraat 2A	2020-12-14	0
Test Kind D Nijmegen - Willem v Arenbergstraat 2A	2020-12-21	0
Test Kind D Nijmegen - Willem v Arenbergstraat 2A	2020-12-28	0
Test Kind D Nijmegen - Willem v Arenbergstraat 2A	2021-01-04	0
Test Kind D Nijmegen - Willem v Arenbergstraat 2A	2021-01-11	0
Test Kind D Nijmegen - Willem v Arenbergstraat 2A	2021-01-18	0
Test Kind D Nijmegen - Willem v Arenbergstraat 2A	2021-01-25	0
Test Kind D Nijmegen - Willem v Arenbergstraat 2A	2021-02-01	0
Test Kind D Nijmegen - Willem v Arenbergstraat 2A	2021-02-08	0
Test Kind D Nijmegen - Willem v Arenbergstraat 2A	2021-02-15	0
Test Kind D Nijmegen - Willem v Arenbergstraat 2A	2021-02-22	0
Test Kind D Nijmegen - Willem v Arenbergstraat 2A	2021-03-01	0
Test Kind D Nijmegen - Willem v Arenbergstraat 2A	2021-03-08	0
Test Kind D Nijmegen - Willem v Arenbergstraat 2A	2021-03-15	1467
Test Kind D Nijmegen - Willem v Arenbergstraat 2A	2021-03-22	1618

10 SARS-COV-2 TESTEN AFGENOMEN DOOR DE GGD GELDERLAND-ZUID VANAF 5 APRIL 2021

Tabel 22: Aantal testen afgenomen op de GGD testlocaties per week van de afspraak.
(continued)

Afnamelocatie	Week van afname	Aantal getest
Test Kind D Nijmegen - Willem v Arenbergstraat 2A	2021-03-29	1550
Test Kind D Nijmegen - Willem v Arenbergstraat 2A	2021-04-05	1370
Test Kind D Nijmegen - Willem v Arenbergstraat 2A	2021-04-12	1499
Test Kind D Nijmegen - Willem v Arenbergstraat 2A	2021-04-19	1518
Test Kind D Nijmegen - Willem v Arenbergstraat 2A	2021-04-26	1327
Test Kind D Nijmegen - Willem v Arenbergstraat 2A	2021-05-03	943
Test Kind D Nijmegen - Willem v Arenbergstraat 2A	2021-05-10	447
Test Kind D Nijmegen - Willem v Arenbergstraat 2A	2021-05-17	45
Test Kind D Nijmegen - Willem v Arenbergstraat 2A	2021-05-24	0
Test Kind D Nijmegen - Willem v Arenbergstraat 2A	2021-05-31	0
Test Kind D Nijmegen - Willem v Arenbergstraat 2A	2021-06-07	0
Test Kind D Nijmegen - Willem v Arenbergstraat 2A	2021-06-14	0
Test Kind D Nijmegen - Willem v Arenbergstraat 2A	2021-06-21	0
Test Kind D Nijmegen - Willem v Arenbergstraat 2A	2021-06-28	0
Test Kind D Nijmegen - Willem v Arenbergstraat 2A	2021-07-05	0
Test Kind D Nijmegen - Willem v Arenbergstraat 2A	2021-07-12	0
Test Kind D Nijmegen - Willem v Arenbergstraat 2A	2021-07-19	0
Test Kind D Nijmegen - Willem v Arenbergstraat 2A	2021-07-26	0
Test XL Nijmegen - Willem van Arenbergstraat 2A	2020-06-01	0
Test XL Nijmegen - Willem van Arenbergstraat 2A	2020-06-08	0
Test XL Nijmegen - Willem van Arenbergstraat 2A	2020-06-15	0
Test XL Nijmegen - Willem van Arenbergstraat 2A	2020-06-22	0

10 SARS-COV-2 TESTEN AFGENOMEN DOOR DE GGD GELDERLAND-ZUID VANAF 5 APRIL 2021

Tabel 22: Aantal testen afgenomen op de GGD testlocaties per week van de afspraak.
(continued)

Afnamelocatie	Week van afname	Aantal getest
Test XL Nijmegen - Willem van Arenbergstraat 2A	2020-06-29	0
Test XL Nijmegen - Willem van Arenbergstraat 2A	2020-07-06	0
Test XL Nijmegen - Willem van Arenbergstraat 2A	2020-07-13	0
Test XL Nijmegen - Willem van Arenbergstraat 2A	2020-07-20	0
Test XL Nijmegen - Willem van Arenbergstraat 2A	2020-07-27	0
Test XL Nijmegen - Willem van Arenbergstraat 2A	2020-08-03	0
Test XL Nijmegen - Willem van Arenbergstraat 2A	2020-08-10	0
Test XL Nijmegen - Willem van Arenbergstraat 2A	2020-08-17	0
Test XL Nijmegen - Willem van Arenbergstraat 2A	2020-08-24	0
Test XL Nijmegen - Willem van Arenbergstraat 2A	2020-08-31	0
Test XL Nijmegen - Willem van Arenbergstraat 2A	2020-09-07	0
Test XL Nijmegen - Willem van Arenbergstraat 2A	2020-09-14	0
Test XL Nijmegen - Willem van Arenbergstraat 2A	2020-09-21	0
Test XL Nijmegen - Willem van Arenbergstraat 2A	2020-09-28	0
Test XL Nijmegen - Willem van Arenbergstraat 2A	2020-10-05	0
Test XL Nijmegen - Willem van Arenbergstraat 2A	2020-10-12	0
Test XL Nijmegen - Willem van Arenbergstraat 2A	2020-10-19	0
Test XL Nijmegen - Willem van Arenbergstraat 2A	2020-10-26	0
Test XL Nijmegen - Willem van Arenbergstraat 2A	2020-11-02	0
Test XL Nijmegen - Willem van Arenbergstraat 2A	2020-11-09	0
Test XL Nijmegen - Willem van Arenbergstraat 2A	2020-11-16	0
Test XL Nijmegen - Willem van Arenbergstraat 2A	2020-11-23	0

10 SARS-COV-2 TESTEN AFGENOMEN DOOR DE GGD GELDERLAND-ZUID VANAF 5 APRIL 2021

Tabel 22: Aantal testen afgenomen op de GGD testlocaties per week van de afspraak.
(continued)

Afnamelocatie	Week van afname	Aantal getest
Test XL Nijmegen - Willem van Arenbergstraat 2A	2020-11-30	0
Test XL Nijmegen - Willem van Arenbergstraat 2A	2020-12-07	0
Test XL Nijmegen - Willem van Arenbergstraat 2A	2020-12-14	0
Test XL Nijmegen - Willem van Arenbergstraat 2A	2020-12-21	0
Test XL Nijmegen - Willem van Arenbergstraat 2A	2020-12-28	0
Test XL Nijmegen - Willem van Arenbergstraat 2A	2021-01-04	0
Test XL Nijmegen - Willem van Arenbergstraat 2A	2021-01-11	0
Test XL Nijmegen - Willem van Arenbergstraat 2A	2021-01-18	0
Test XL Nijmegen - Willem van Arenbergstraat 2A	2021-01-25	0
Test XL Nijmegen - Willem van Arenbergstraat 2A	2021-02-01	0
Test XL Nijmegen - Willem van Arenbergstraat 2A	2021-02-08	0
Test XL Nijmegen - Willem van Arenbergstraat 2A	2021-02-15	0
Test XL Nijmegen - Willem van Arenbergstraat 2A	2021-02-22	0
Test XL Nijmegen - Willem van Arenbergstraat 2A	2021-03-01	0
Test XL Nijmegen - Willem van Arenbergstraat 2A	2021-03-08	0
Test XL Nijmegen - Willem van Arenbergstraat 2A	2021-03-15	1320
Test XL Nijmegen - Willem van Arenbergstraat 2A	2021-03-22	1517
Test XL Nijmegen - Willem van Arenbergstraat 2A	2021-03-29	1586
Test XL Nijmegen - Willem van Arenbergstraat 2A	2021-04-05	1031
Test XL Nijmegen - Willem van Arenbergstraat 2A	2021-04-12	0
Test XL Nijmegen - Willem van Arenbergstraat 2A	2021-04-19	0
Test XL Nijmegen - Willem van Arenbergstraat 2A	2021-04-26	0

10 SARS-COV-2 TESTEN AFGENOMEN DOOR DE GGD GELDERLAND-ZUID VANAF 5 APRIL 2021

Tabel 22: Aantal testen afgenomen op de GGD testlocaties per week van de afspraak.
(continued)

Afamelocatie	Week van afname	Aantal getest
Test XL Nijmegen - Willem van Arenbergstraat 2A	2021-05-03	0
Test XL Nijmegen - Willem van Arenbergstraat 2A	2021-05-10	0
Test XL Nijmegen - Willem van Arenbergstraat 2A	2021-05-17	0
Test XL Nijmegen - Willem van Arenbergstraat 2A	2021-05-24	0
Test XL Nijmegen - Willem van Arenbergstraat 2A	2021-05-31	0
Test XL Nijmegen - Willem van Arenbergstraat 2A	2021-06-07	0
Test XL Nijmegen - Willem van Arenbergstraat 2A	2021-06-14	0
Test XL Nijmegen - Willem van Arenbergstraat 2A	2021-06-21	0
Test XL Nijmegen - Willem van Arenbergstraat 2A	2021-06-28	0
Test XL Nijmegen - Willem van Arenbergstraat 2A	2021-07-05	0
Test XL Nijmegen - Willem van Arenbergstraat 2A	2021-07-12	0
Test XL Nijmegen - Willem van Arenbergstraat 2A	2021-07-19	0
Test XL Nijmegen - Willem van Arenbergstraat 2A	2021-07-26	0
Test D XL Nijmegen - Willem van Arenbergstraat 2A	2020-06-01	0
Test D XL Nijmegen - Willem van Arenbergstraat 2A	2020-06-08	0
Test D XL Nijmegen - Willem van Arenbergstraat 2A	2020-06-15	0
Test D XL Nijmegen - Willem van Arenbergstraat 2A	2020-06-22	0
Test D XL Nijmegen - Willem van Arenbergstraat 2A	2020-06-29	0
Test D XL Nijmegen - Willem van Arenbergstraat 2A	2020-07-06	0
Test D XL Nijmegen - Willem van Arenbergstraat 2A	2020-07-13	0
Test D XL Nijmegen - Willem van Arenbergstraat 2A	2020-07-20	0
Test D XL Nijmegen - Willem van Arenbergstraat 2A	2020-07-27	0

10 SARS-COV-2 TESTEN AFGENOMEN DOOR DE GGD GELDERLAND-ZUID VANAF 5 APRIL 2021

Tabel 22: Aantal testen afgenomen op de GGD testlocaties per week van de afspraak.
(continued)

Afnamelocatie	Week van afname	Aantal getest
Test D XL Nijmegen - Willem van Arenbergstraat 2A	2020-08-03	0
Test D XL Nijmegen - Willem van Arenbergstraat 2A	2020-08-10	0
Test D XL Nijmegen - Willem van Arenbergstraat 2A	2020-08-17	0
Test D XL Nijmegen - Willem van Arenbergstraat 2A	2020-08-24	0
Test D XL Nijmegen - Willem van Arenbergstraat 2A	2020-08-31	0
Test D XL Nijmegen - Willem van Arenbergstraat 2A	2020-09-07	0
Test D XL Nijmegen - Willem van Arenbergstraat 2A	2020-09-14	0
Test D XL Nijmegen - Willem van Arenbergstraat 2A	2020-09-21	0
Test D XL Nijmegen - Willem van Arenbergstraat 2A	2020-09-28	0
Test D XL Nijmegen - Willem van Arenbergstraat 2A	2020-10-05	0
Test D XL Nijmegen - Willem van Arenbergstraat 2A	2020-10-12	0
Test D XL Nijmegen - Willem van Arenbergstraat 2A	2020-10-19	0
Test D XL Nijmegen - Willem van Arenbergstraat 2A	2020-10-26	0
Test D XL Nijmegen - Willem van Arenbergstraat 2A	2020-11-02	0
Test D XL Nijmegen - Willem van Arenbergstraat 2A	2020-11-09	0
Test D XL Nijmegen - Willem van Arenbergstraat 2A	2020-11-16	0
Test D XL Nijmegen - Willem van Arenbergstraat 2A	2020-11-23	0
Test D XL Nijmegen - Willem van Arenbergstraat 2A	2020-11-30	0
Test D XL Nijmegen - Willem van Arenbergstraat 2A	2020-12-07	0
Test D XL Nijmegen - Willem van Arenbergstraat 2A	2020-12-14	0
Test D XL Nijmegen - Willem van Arenbergstraat 2A	2020-12-21	0
Test D XL Nijmegen - Willem van Arenbergstraat 2A	2020-12-28	0

10 SARS-COV-2 TESTEN AFGENOMEN DOOR DE GGD GELDERLAND-ZUID VANAF 5 APRIL 2021

Tabel 22: Aantal testen afgenomen op de GGD testlocaties per week van de afspraak.
(continued)

Afnamelocatie	Week van afname	Aantal getest
Test D XL Nijmegen - Willem van Arenbergstraat 2A	2021-01-04	0
Test D XL Nijmegen - Willem van Arenbergstraat 2A	2021-01-11	0
Test D XL Nijmegen - Willem van Arenbergstraat 2A	2021-01-18	0
Test D XL Nijmegen - Willem van Arenbergstraat 2A	2021-01-25	0
Test D XL Nijmegen - Willem van Arenbergstraat 2A	2021-02-01	0
Test D XL Nijmegen - Willem van Arenbergstraat 2A	2021-02-08	0
Test D XL Nijmegen - Willem van Arenbergstraat 2A	2021-02-15	0
Test D XL Nijmegen - Willem van Arenbergstraat 2A	2021-02-22	0
Test D XL Nijmegen - Willem van Arenbergstraat 2A	2021-03-01	0
Test D XL Nijmegen - Willem van Arenbergstraat 2A	2021-03-08	0
Test D XL Nijmegen - Willem van Arenbergstraat 2A	2021-03-15	0
Test D XL Nijmegen - Willem van Arenbergstraat 2A	2021-03-22	0
Test D XL Nijmegen - Willem van Arenbergstraat 2A	2021-03-29	0
Test D XL Nijmegen - Willem van Arenbergstraat 2A	2021-04-05	800
Test D XL Nijmegen - Willem van Arenbergstraat 2A	2021-04-12	1677
Test D XL Nijmegen - Willem van Arenbergstraat 2A	2021-04-19	1452
Test D XL Nijmegen - Willem van Arenbergstraat 2A	2021-04-26	1273
Test D XL Nijmegen - Willem van Arenbergstraat 2A	2021-05-03	1224
Test D XL Nijmegen - Willem van Arenbergstraat 2A	2021-05-10	856
Test D XL Nijmegen - Willem van Arenbergstraat 2A	2021-05-17	145
Test D XL Nijmegen - Willem van Arenbergstraat 2A	2021-05-24	0
Test D XL Nijmegen - Willem van Arenbergstraat 2A	2021-05-31	0

Tabel 22: Aantal testen afgenomen op de GGD testlocaties per week van de afspraak.
(continued)

Afnamelocatie	Week van afname	Aantal getest
Test D XL Nijmegen - Willem van Arenbergstraat 2A	2021-06-07	0
Test D XL Nijmegen - Willem van Arenbergstraat 2A	2021-06-14	0
Test D XL Nijmegen - Willem van Arenbergstraat 2A	2021-06-21	0
Test D XL Nijmegen - Willem van Arenbergstraat 2A	2021-06-28	0
Test D XL Nijmegen - Willem van Arenbergstraat 2A	2021-07-05	0
Test D XL Nijmegen - Willem van Arenbergstraat 2A	2021-07-12	0
Test D XL Nijmegen - Willem van Arenbergstraat 2A	2021-07-19	0
Test D XL Nijmegen - Willem van Arenbergstraat 2A	2021-07-26	0
Test D Nijmegen - De Biezen 1-3	2020-06-01	0
Test D Nijmegen - De Biezen 1-3	2020-06-08	0
Test D Nijmegen - De Biezen 1-3	2020-06-15	0
Test D Nijmegen - De Biezen 1-3	2020-06-22	0
Test D Nijmegen - De Biezen 1-3	2020-06-29	0
Test D Nijmegen - De Biezen 1-3	2020-07-06	0
Test D Nijmegen - De Biezen 1-3	2020-07-13	0
Test D Nijmegen - De Biezen 1-3	2020-07-20	0
Test D Nijmegen - De Biezen 1-3	2020-07-27	0
Test D Nijmegen - De Biezen 1-3	2020-08-03	0
Test D Nijmegen - De Biezen 1-3	2020-08-10	0
Test D Nijmegen - De Biezen 1-3	2020-08-17	0
Test D Nijmegen - De Biezen 1-3	2020-08-24	0
Test D Nijmegen - De Biezen 1-3	2020-08-31	0
Test D Nijmegen - De Biezen 1-3	2020-09-07	0
Test D Nijmegen - De Biezen 1-3	2020-09-14	0
Test D Nijmegen - De Biezen 1-3	2020-09-21	0
Test D Nijmegen - De Biezen 1-3	2020-09-28	0
Test D Nijmegen - De Biezen 1-3	2020-10-05	0
Test D Nijmegen - De Biezen 1-3	2020-10-12	0
Test D Nijmegen - De Biezen 1-3	2020-10-19	0
Test D Nijmegen - De Biezen 1-3	2020-10-26	0
Test D Nijmegen - De Biezen 1-3	2020-11-02	0
Test D Nijmegen - De Biezen 1-3	2020-11-09	0
Test D Nijmegen - De Biezen 1-3	2020-11-16	0
Test D Nijmegen - De Biezen 1-3	2020-11-23	0
Test D Nijmegen - De Biezen 1-3	2020-11-30	0
Test D Nijmegen - De Biezen 1-3	2020-12-07	0
Test D Nijmegen - De Biezen 1-3	2020-12-14	0

Tabel 22: Aantal testen afgenomen op de GGD testlocaties per week van de afspraak.
(continued)

Afamelocatie	Week van afname	Aantal getest
Test D Nijmegen - De Biezen 1-3	2020-12-21	0
Test D Nijmegen - De Biezen 1-3	2020-12-28	0
Test D Nijmegen - De Biezen 1-3	2021-01-04	0
Test D Nijmegen - De Biezen 1-3	2021-01-11	0
Test D Nijmegen - De Biezen 1-3	2021-01-18	0
Test D Nijmegen - De Biezen 1-3	2021-01-25	0
Test D Nijmegen - De Biezen 1-3	2021-02-01	0
Test D Nijmegen - De Biezen 1-3	2021-02-08	0
Test D Nijmegen - De Biezen 1-3	2021-02-15	0
Test D Nijmegen - De Biezen 1-3	2021-02-22	0
Test D Nijmegen - De Biezen 1-3	2021-03-01	0
Test D Nijmegen - De Biezen 1-3	2021-03-08	0
Test D Nijmegen - De Biezen 1-3	2021-03-15	0
Test D Nijmegen - De Biezen 1-3	2021-03-22	0
Test D Nijmegen - De Biezen 1-3	2021-03-29	0
Test D Nijmegen - De Biezen 1-3	2021-04-05	0
Test D Nijmegen - De Biezen 1-3	2021-04-12	0
Test D Nijmegen - De Biezen 1-3	2021-04-19	0
Test D Nijmegen - De Biezen 1-3	2021-04-26	0
Test D Nijmegen - De Biezen 1-3	2021-05-03	0
Test D Nijmegen - De Biezen 1-3	2021-05-10	0
Test D Nijmegen - De Biezen 1-3	2021-05-17	1577
Test D Nijmegen - De Biezen 1-3	2021-05-24	1782
Test D Nijmegen - De Biezen 1-3	2021-05-31	1426
Test D Nijmegen - De Biezen 1-3	2021-06-07	1216
Test D Nijmegen - De Biezen 1-3	2021-06-14	921
Test D Nijmegen - De Biezen 1-3	2021-06-21	969
Test D Nijmegen - De Biezen 1-3	2021-06-28	1111
Test D Nijmegen - De Biezen 1-3	2021-07-05	4101
Test D Nijmegen - De Biezen 1-3	2021-07-12	8106
Test D Nijmegen - De Biezen 1-3	2021-07-19	4464
Test D Nijmegen - De Biezen 1-3	2021-07-26	2449
Test Kind D Nijmegen - De Biezen 1-3	2020-06-01	0
Test Kind D Nijmegen - De Biezen 1-3	2020-06-08	0
Test Kind D Nijmegen - De Biezen 1-3	2020-06-15	0
Test Kind D Nijmegen - De Biezen 1-3	2020-06-22	0
Test Kind D Nijmegen - De Biezen 1-3	2020-06-29	0
Test Kind D Nijmegen - De Biezen 1-3	2020-07-06	0
Test Kind D Nijmegen - De Biezen 1-3	2020-07-13	0
Test Kind D Nijmegen - De Biezen 1-3	2020-07-20	0
Test Kind D Nijmegen - De Biezen 1-3	2020-07-27	0
Test Kind D Nijmegen - De Biezen 1-3	2020-08-03	0
Test Kind D Nijmegen - De Biezen 1-3	2020-08-10	0
Test Kind D Nijmegen - De Biezen 1-3	2020-08-17	0
Test Kind D Nijmegen - De Biezen 1-3	2020-08-24	0

Tabel 22: Aantal testen afgenomen op de GGD testlocaties per week van de afspraak.
(continued)

Afamelocatie	Week van afname	Aantal getest
Test Kind D Nijmegen - De Biezen 1-3	2020-08-31	0
Test Kind D Nijmegen - De Biezen 1-3	2020-09-07	0
Test Kind D Nijmegen - De Biezen 1-3	2020-09-14	0
Test Kind D Nijmegen - De Biezen 1-3	2020-09-21	0
Test Kind D Nijmegen - De Biezen 1-3	2020-09-28	0
Test Kind D Nijmegen - De Biezen 1-3	2020-10-05	0
Test Kind D Nijmegen - De Biezen 1-3	2020-10-12	0
Test Kind D Nijmegen - De Biezen 1-3	2020-10-19	0
Test Kind D Nijmegen - De Biezen 1-3	2020-10-26	0
Test Kind D Nijmegen - De Biezen 1-3	2020-11-02	0
Test Kind D Nijmegen - De Biezen 1-3	2020-11-09	0
Test Kind D Nijmegen - De Biezen 1-3	2020-11-16	0
Test Kind D Nijmegen - De Biezen 1-3	2020-11-23	0
Test Kind D Nijmegen - De Biezen 1-3	2020-11-30	0
Test Kind D Nijmegen - De Biezen 1-3	2020-12-07	0
Test Kind D Nijmegen - De Biezen 1-3	2020-12-14	0
Test Kind D Nijmegen - De Biezen 1-3	2020-12-21	0
Test Kind D Nijmegen - De Biezen 1-3	2020-12-28	0
Test Kind D Nijmegen - De Biezen 1-3	2021-01-04	0
Test Kind D Nijmegen - De Biezen 1-3	2021-01-11	0
Test Kind D Nijmegen - De Biezen 1-3	2021-01-18	0
Test Kind D Nijmegen - De Biezen 1-3	2021-01-25	0
Test Kind D Nijmegen - De Biezen 1-3	2021-02-01	0
Test Kind D Nijmegen - De Biezen 1-3	2021-02-08	0
Test Kind D Nijmegen - De Biezen 1-3	2021-02-15	0
Test Kind D Nijmegen - De Biezen 1-3	2021-02-22	0
Test Kind D Nijmegen - De Biezen 1-3	2021-03-01	0
Test Kind D Nijmegen - De Biezen 1-3	2021-03-08	0
Test Kind D Nijmegen - De Biezen 1-3	2021-03-15	0
Test Kind D Nijmegen - De Biezen 1-3	2021-03-22	0
Test Kind D Nijmegen - De Biezen 1-3	2021-03-29	0
Test Kind D Nijmegen - De Biezen 1-3	2021-04-05	0
Test Kind D Nijmegen - De Biezen 1-3	2021-04-12	0
Test Kind D Nijmegen - De Biezen 1-3	2021-04-19	0
Test Kind D Nijmegen - De Biezen 1-3	2021-04-26	0
Test Kind D Nijmegen - De Biezen 1-3	2021-05-03	0
Test Kind D Nijmegen - De Biezen 1-3	2021-05-10	0
Test Kind D Nijmegen - De Biezen 1-3	2021-05-17	530
Test Kind D Nijmegen - De Biezen 1-3	2021-05-24	671
Test Kind D Nijmegen - De Biezen 1-3	2021-05-31	983
Test Kind D Nijmegen - De Biezen 1-3	2021-06-07	899
Test Kind D Nijmegen - De Biezen 1-3	2021-06-14	493
Test Kind D Nijmegen - De Biezen 1-3	2021-06-21	446
Test Kind D Nijmegen - De Biezen 1-3	2021-06-28	394
Test Kind D Nijmegen - De Biezen 1-3	2021-07-05	600

10 SARS-COV-2 TESTEN AFGENOMEN DOOR DE GGD GELDERLAND-ZUID VANAF 5 APRIL 2021

Tabel 22: Aantal testen afgenomen op de GGD testlocaties per week van de afspraak.
(continued)

Afnamelocatie	Week van afname	Aantal getest
Test Kind D Nijmegen - De Biezen 1-3	2021-07-12	866
Test Kind D Nijmegen - De Biezen 1-3	2021-07-19	712
Test Kind D Nijmegen - De Biezen 1-3	2021-07-26	272
PRIO Test D CWZ Nijmegen - Weg door Jonkerbos 100	2020-06-01	0
PRIO Test D CWZ Nijmegen - Weg door Jonkerbos 100	2020-06-08	0
PRIO Test D CWZ Nijmegen - Weg door Jonkerbos 100	2020-06-15	0
PRIO Test D CWZ Nijmegen - Weg door Jonkerbos 100	2020-06-22	0
PRIO Test D CWZ Nijmegen - Weg door Jonkerbos 100	2020-06-29	0
PRIO Test D CWZ Nijmegen - Weg door Jonkerbos 100	2020-07-06	0
PRIO Test D CWZ Nijmegen - Weg door Jonkerbos 100	2020-07-13	0
PRIO Test D CWZ Nijmegen - Weg door Jonkerbos 100	2020-07-20	0
PRIO Test D CWZ Nijmegen - Weg door Jonkerbos 100	2020-07-27	0
PRIO Test D CWZ Nijmegen - Weg door Jonkerbos 100	2020-08-03	0
PRIO Test D CWZ Nijmegen - Weg door Jonkerbos 100	2020-08-10	0
PRIO Test D CWZ Nijmegen - Weg door Jonkerbos 100	2020-08-17	0
PRIO Test D CWZ Nijmegen - Weg door Jonkerbos 100	2020-08-24	0
PRIO Test D CWZ Nijmegen - Weg door Jonkerbos 100	2020-08-31	0
PRIO Test D CWZ Nijmegen - Weg door Jonkerbos 100	2020-09-07	0
PRIO Test D CWZ Nijmegen - Weg door Jonkerbos 100	2020-09-14	0
PRIO Test D CWZ Nijmegen - Weg door Jonkerbos 100	2020-09-21	0
PRIO Test D CWZ Nijmegen - Weg door Jonkerbos 100	2020-09-28	0
PRIO Test D CWZ Nijmegen - Weg door Jonkerbos 100	2020-10-05	0
PRIO Test D CWZ Nijmegen - Weg door Jonkerbos 100	2020-10-12	0
PRIO Test D CWZ Nijmegen - Weg door Jonkerbos 100	2020-10-19	0

10 SARS-COV-2 TESTEN AFGENOMEN DOOR DE GGD GELDERLAND-ZUID VANAF 5 APRIL 2021

Tabel 22: Aantal testen afgenomen op de GGD testlocaties per week van de afspraak.
(continued)

Afamelocatie	Week van afname	Aantal getest
PRIO Test D CWZ Nijmegen - Weg door Jonkerbos 100	2020-10-26	0
PRIO Test D CWZ Nijmegen - Weg door Jonkerbos 100	2020-11-02	0
PRIO Test D CWZ Nijmegen - Weg door Jonkerbos 100	2020-11-09	0
PRIO Test D CWZ Nijmegen - Weg door Jonkerbos 100	2020-11-16	0
PRIO Test D CWZ Nijmegen - Weg door Jonkerbos 100	2020-11-23	0
PRIO Test D CWZ Nijmegen - Weg door Jonkerbos 100	2020-11-30	0
PRIO Test D CWZ Nijmegen - Weg door Jonkerbos 100	2020-12-07	0
PRIO Test D CWZ Nijmegen - Weg door Jonkerbos 100	2020-12-14	0
PRIO Test D CWZ Nijmegen - Weg door Jonkerbos 100	2020-12-21	0
PRIO Test D CWZ Nijmegen - Weg door Jonkerbos 100	2020-12-28	0
PRIO Test D CWZ Nijmegen - Weg door Jonkerbos 100	2021-01-04	0
PRIO Test D CWZ Nijmegen - Weg door Jonkerbos 100	2021-01-11	0
PRIO Test D CWZ Nijmegen - Weg door Jonkerbos 100	2021-01-18	0
PRIO Test D CWZ Nijmegen - Weg door Jonkerbos 100	2021-01-25	0
PRIO Test D CWZ Nijmegen - Weg door Jonkerbos 100	2021-02-01	0
PRIO Test D CWZ Nijmegen - Weg door Jonkerbos 100	2021-02-08	0
PRIO Test D CWZ Nijmegen - Weg door Jonkerbos 100	2021-02-15	0
PRIO Test D CWZ Nijmegen - Weg door Jonkerbos 100	2021-02-22	0
PRIO Test D CWZ Nijmegen - Weg door Jonkerbos 100	2021-03-01	0
PRIO Test D CWZ Nijmegen - Weg door Jonkerbos 100	2021-03-08	0
PRIO Test D CWZ Nijmegen - Weg door Jonkerbos 100	2021-03-15	0
PRIO Test D CWZ Nijmegen - Weg door Jonkerbos 100	2021-03-22	0

10 SARS-COV-2 TESTEN AFGENOMEN DOOR DE GGD GELDERLAND-ZUID VANAF 5 APRIL 2021

Tabel 22: Aantal testen afgenomen op de GGD testlocaties per week van de afspraak.
(continued)

Afamelocatie	Week van afname	Aantal getest
PRIO Test D CWZ Nijmegen - Weg door Jonkerbos 100	2021-03-29	0
PRIO Test D CWZ Nijmegen - Weg door Jonkerbos 100	2021-04-05	0
PRIO Test D CWZ Nijmegen - Weg door Jonkerbos 100	2021-04-12	0
PRIO Test D CWZ Nijmegen - Weg door Jonkerbos 100	2021-04-19	0
PRIO Test D CWZ Nijmegen - Weg door Jonkerbos 100	2021-04-26	0
PRIO Test D CWZ Nijmegen - Weg door Jonkerbos 100	2021-05-03	0
PRIO Test D CWZ Nijmegen - Weg door Jonkerbos 100	2021-05-10	0
PRIO Test D CWZ Nijmegen - Weg door Jonkerbos 100	2021-05-17	170
PRIO Test D CWZ Nijmegen - Weg door Jonkerbos 100	2021-05-24	212
PRIO Test D CWZ Nijmegen - Weg door Jonkerbos 100	2021-05-31	259
PRIO Test D CWZ Nijmegen - Weg door Jonkerbos 100	2021-06-07	219
PRIO Test D CWZ Nijmegen - Weg door Jonkerbos 100	2021-06-14	180
PRIO Test D CWZ Nijmegen - Weg door Jonkerbos 100	2021-06-21	140
PRIO Test D CWZ Nijmegen - Weg door Jonkerbos 100	2021-06-28	162
PRIO Test D CWZ Nijmegen - Weg door Jonkerbos 100	2021-07-05	0
PRIO Test D CWZ Nijmegen - Weg door Jonkerbos 100	2021-07-12	0
PRIO Test D CWZ Nijmegen - Weg door Jonkerbos 100	2021-07-19	0
PRIO Test D CWZ Nijmegen - Weg door Jonkerbos 100	2021-07-26	0
GGD Test Kind Nijmegen - De Biezen 1-3 - INTERN	2020-06-01	0
GGD Test Kind Nijmegen - De Biezen 1-3 - INTERN	2020-06-08	0
GGD Test Kind Nijmegen - De Biezen 1-3 - INTERN	2020-06-15	0
GGD Test Kind Nijmegen - De Biezen 1-3 - INTERN	2020-06-22	0

10 SARS-COV-2 TESTEN AFGENOMEN DOOR DE GGD GELDERLAND-ZUID VANAF 5 APRIL 2021

Tabel 22: Aantal testen afgenomen op de GGD testlocaties per week van de afspraak.
(continued)

Afnamelocatie	Week van afname	Aantal getest
GGD Test Kind Nijmegen - De Biezen 1-3 - INTERN	2020-06-29	0
GGD Test Kind Nijmegen - De Biezen 1-3 - INTERN	2020-07-06	0
GGD Test Kind Nijmegen - De Biezen 1-3 - INTERN	2020-07-13	0
GGD Test Kind Nijmegen - De Biezen 1-3 - INTERN	2020-07-20	0
GGD Test Kind Nijmegen - De Biezen 1-3 - INTERN	2020-07-27	0
GGD Test Kind Nijmegen - De Biezen 1-3 - INTERN	2020-08-03	0
GGD Test Kind Nijmegen - De Biezen 1-3 - INTERN	2020-08-10	0
GGD Test Kind Nijmegen - De Biezen 1-3 - INTERN	2020-08-17	0
GGD Test Kind Nijmegen - De Biezen 1-3 - INTERN	2020-08-24	0
GGD Test Kind Nijmegen - De Biezen 1-3 - INTERN	2020-08-31	0
GGD Test Kind Nijmegen - De Biezen 1-3 - INTERN	2020-09-07	0
GGD Test Kind Nijmegen - De Biezen 1-3 - INTERN	2020-09-14	0
GGD Test Kind Nijmegen - De Biezen 1-3 - INTERN	2020-09-21	0
GGD Test Kind Nijmegen - De Biezen 1-3 - INTERN	2020-09-28	0
GGD Test Kind Nijmegen - De Biezen 1-3 - INTERN	2020-10-05	0
GGD Test Kind Nijmegen - De Biezen 1-3 - INTERN	2020-10-12	0
GGD Test Kind Nijmegen - De Biezen 1-3 - INTERN	2020-10-19	0
GGD Test Kind Nijmegen - De Biezen 1-3 - INTERN	2020-10-26	0
GGD Test Kind Nijmegen - De Biezen 1-3 - INTERN	2020-11-02	0
GGD Test Kind Nijmegen - De Biezen 1-3 - INTERN	2020-11-09	0
GGD Test Kind Nijmegen - De Biezen 1-3 - INTERN	2020-11-16	0
GGD Test Kind Nijmegen - De Biezen 1-3 - INTERN	2020-11-23	0

10 SARS-COV-2 TESTEN AFGENOMEN DOOR DE GGD GELDERLAND-ZUID VANAF 5 APRIL 2021

Tabel 22: Aantal testen afgenomen op de GGD testlocaties per week van de afspraak.
(continued)

Afamelocatie	Week van afname	Aantal getest
GGD Test Kind Nijmegen - De Biezen 1-3 - INTERN	2020-11-30	0
GGD Test Kind Nijmegen - De Biezen 1-3 - INTERN	2020-12-07	0
GGD Test Kind Nijmegen - De Biezen 1-3 - INTERN	2020-12-14	0
GGD Test Kind Nijmegen - De Biezen 1-3 - INTERN	2020-12-21	0
GGD Test Kind Nijmegen - De Biezen 1-3 - INTERN	2020-12-28	0
GGD Test Kind Nijmegen - De Biezen 1-3 - INTERN	2021-01-04	0
GGD Test Kind Nijmegen - De Biezen 1-3 - INTERN	2021-01-11	0
GGD Test Kind Nijmegen - De Biezen 1-3 - INTERN	2021-01-18	0
GGD Test Kind Nijmegen - De Biezen 1-3 - INTERN	2021-01-25	0
GGD Test Kind Nijmegen - De Biezen 1-3 - INTERN	2021-02-01	0
GGD Test Kind Nijmegen - De Biezen 1-3 - INTERN	2021-02-08	0
GGD Test Kind Nijmegen - De Biezen 1-3 - INTERN	2021-02-15	0
GGD Test Kind Nijmegen - De Biezen 1-3 - INTERN	2021-02-22	0
GGD Test Kind Nijmegen - De Biezen 1-3 - INTERN	2021-03-01	0
GGD Test Kind Nijmegen - De Biezen 1-3 - INTERN	2021-03-08	0
GGD Test Kind Nijmegen - De Biezen 1-3 - INTERN	2021-03-15	0
GGD Test Kind Nijmegen - De Biezen 1-3 - INTERN	2021-03-22	0
GGD Test Kind Nijmegen - De Biezen 1-3 - INTERN	2021-03-29	0
GGD Test Kind Nijmegen - De Biezen 1-3 - INTERN	2021-04-05	0
GGD Test Kind Nijmegen - De Biezen 1-3 - INTERN	2021-04-12	0
GGD Test Kind Nijmegen - De Biezen 1-3 - INTERN	2021-04-19	0
GGD Test Kind Nijmegen - De Biezen 1-3 - INTERN	2021-04-26	0

10 SARS-COV-2 TESTEN AFGENOMEN DOOR DE GGD GELDERLAND-ZUID VANAF 5 APRIL 2021

Tabel 22: Aantal testen afgenomen op de GGD testlocaties per week van de afspraak.
(continued)

Afamelocatie	Week van afname	Aantal getest
GGD Test Kind Nijmegen - De Biezen 1-3 - INTERN	2021-05-03	0
GGD Test Kind Nijmegen - De Biezen 1-3 - INTERN	2021-05-10	0
GGD Test Kind Nijmegen - De Biezen 1-3 - INTERN	2021-05-17	0
GGD Test Kind Nijmegen - De Biezen 1-3 - INTERN	2021-05-24	0
GGD Test Kind Nijmegen - De Biezen 1-3 - INTERN	2021-05-31	11
GGD Test Kind Nijmegen - De Biezen 1-3 - INTERN	2021-06-07	65
GGD Test Kind Nijmegen - De Biezen 1-3 - INTERN	2021-06-14	22
GGD Test Kind Nijmegen - De Biezen 1-3 - INTERN	2021-06-21	0
GGD Test Kind Nijmegen - De Biezen 1-3 - INTERN	2021-06-28	0
GGD Test Kind Nijmegen - De Biezen 1-3 - INTERN	2021-07-05	0
GGD Test Kind Nijmegen - De Biezen 1-3 - INTERN	2021-07-12	0
GGD Test Kind Nijmegen - De Biezen 1-3 - INTERN	2021-07-19	0
GGD Test Kind Nijmegen - De Biezen 1-3 - INTERN	2021-07-26	0
GGD Test Nijmegen - De Biezen 1-3 - INTERN gebruik	2020-06-01	0
GGD Test Nijmegen - De Biezen 1-3 - INTERN gebruik	2020-06-08	0
GGD Test Nijmegen - De Biezen 1-3 - INTERN gebruik	2020-06-15	0
GGD Test Nijmegen - De Biezen 1-3 - INTERN gebruik	2020-06-22	0
GGD Test Nijmegen - De Biezen 1-3 - INTERN gebruik	2020-06-29	0
GGD Test Nijmegen - De Biezen 1-3 - INTERN gebruik	2020-07-06	0
GGD Test Nijmegen - De Biezen 1-3 - INTERN gebruik	2020-07-13	0
GGD Test Nijmegen - De Biezen 1-3 - INTERN gebruik	2020-07-20	0
GGD Test Nijmegen - De Biezen 1-3 - INTERN gebruik	2020-07-27	0

10 SARS-COV-2 TESTEN AFGENOMEN DOOR DE GGD GELDERLAND-ZUID VANAF 5 APRIL 2021

Tabel 22: Aantal testen afgenomen op de GGD testlocaties per week van de afspraak.
(continued)

Afamelocatie	Week van afname	Aantal getest
GGD Test Nijmegen - De Biezen 1-3 - INTERN gebruik	2020-08-03	0
GGD Test Nijmegen - De Biezen 1-3 - INTERN gebruik	2020-08-10	0
GGD Test Nijmegen - De Biezen 1-3 - INTERN gebruik	2020-08-17	0
GGD Test Nijmegen - De Biezen 1-3 - INTERN gebruik	2020-08-24	0
GGD Test Nijmegen - De Biezen 1-3 - INTERN gebruik	2020-08-31	0
GGD Test Nijmegen - De Biezen 1-3 - INTERN gebruik	2020-09-07	0
GGD Test Nijmegen - De Biezen 1-3 - INTERN gebruik	2020-09-14	0
GGD Test Nijmegen - De Biezen 1-3 - INTERN gebruik	2020-09-21	0
GGD Test Nijmegen - De Biezen 1-3 - INTERN gebruik	2020-09-28	0
GGD Test Nijmegen - De Biezen 1-3 - INTERN gebruik	2020-10-05	0
GGD Test Nijmegen - De Biezen 1-3 - INTERN gebruik	2020-10-12	0
GGD Test Nijmegen - De Biezen 1-3 - INTERN gebruik	2020-10-19	0
GGD Test Nijmegen - De Biezen 1-3 - INTERN gebruik	2020-10-26	0
GGD Test Nijmegen - De Biezen 1-3 - INTERN gebruik	2020-11-02	0
GGD Test Nijmegen - De Biezen 1-3 - INTERN gebruik	2020-11-09	0
GGD Test Nijmegen - De Biezen 1-3 - INTERN gebruik	2020-11-16	0
GGD Test Nijmegen - De Biezen 1-3 - INTERN gebruik	2020-11-23	0
GGD Test Nijmegen - De Biezen 1-3 - INTERN gebruik	2020-11-30	0
GGD Test Nijmegen - De Biezen 1-3 - INTERN gebruik	2020-12-07	0
GGD Test Nijmegen - De Biezen 1-3 - INTERN gebruik	2020-12-14	0
GGD Test Nijmegen - De Biezen 1-3 - INTERN gebruik	2020-12-21	0
GGD Test Nijmegen - De Biezen 1-3 - INTERN gebruik	2020-12-28	0

10 SARS-COV-2 TESTEN AFGENOMEN DOOR DE GGD GELDERLAND-ZUID VANAF 5 APRIL 2021

Tabel 22: Aantal testen afgenomen op de GGD testlocaties per week van de afspraak.
(continued)

Afamelocatie	Week van afname	Aantal getest
GGD Test Nijmegen - De Biezen 1-3 - INTERN gebruik	2021-01-04	0
GGD Test Nijmegen - De Biezen 1-3 - INTERN gebruik	2021-01-11	0
GGD Test Nijmegen - De Biezen 1-3 - INTERN gebruik	2021-01-18	0
GGD Test Nijmegen - De Biezen 1-3 - INTERN gebruik	2021-01-25	0
GGD Test Nijmegen - De Biezen 1-3 - INTERN gebruik	2021-02-01	0
GGD Test Nijmegen - De Biezen 1-3 - INTERN gebruik	2021-02-08	0
GGD Test Nijmegen - De Biezen 1-3 - INTERN gebruik	2021-02-15	0
GGD Test Nijmegen - De Biezen 1-3 - INTERN gebruik	2021-02-22	0
GGD Test Nijmegen - De Biezen 1-3 - INTERN gebruik	2021-03-01	0
GGD Test Nijmegen - De Biezen 1-3 - INTERN gebruik	2021-03-08	0
GGD Test Nijmegen - De Biezen 1-3 - INTERN gebruik	2021-03-15	0
GGD Test Nijmegen - De Biezen 1-3 - INTERN gebruik	2021-03-22	0
GGD Test Nijmegen - De Biezen 1-3 - INTERN gebruik	2021-03-29	0
GGD Test Nijmegen - De Biezen 1-3 - INTERN gebruik	2021-04-05	0
GGD Test Nijmegen - De Biezen 1-3 - INTERN gebruik	2021-04-12	0
GGD Test Nijmegen - De Biezen 1-3 - INTERN gebruik	2021-04-19	0
GGD Test Nijmegen - De Biezen 1-3 - INTERN gebruik	2021-04-26	0
GGD Test Nijmegen - De Biezen 1-3 - INTERN gebruik	2021-05-03	0
GGD Test Nijmegen - De Biezen 1-3 - INTERN gebruik	2021-05-10	0
GGD Test Nijmegen - De Biezen 1-3 - INTERN gebruik	2021-05-17	0
GGD Test Nijmegen - De Biezen 1-3 - INTERN gebruik	2021-05-24	0
GGD Test Nijmegen - De Biezen 1-3 - INTERN gebruik	2021-05-31	17

10 SARS-COV-2 TESTEN AFGENOMEN DOOR DE GGD GELDERLAND-ZUID VANAF 5 APRIL 2021

Tabel 22: Aantal testen afgenomen op de GGD testlocaties per week van de afspraak.
(continued)

Afamelocatie	Week van afname	Aantal getest
GGD Test Nijmegen - De Biezen 1-3 - INTERN gebruik	2021-06-07	59
GGD Test Nijmegen - De Biezen 1-3 - INTERN gebruik	2021-06-14	2
GGD Test Nijmegen - De Biezen 1-3 - INTERN gebruik	2021-06-21	0
GGD Test Nijmegen - De Biezen 1-3 - INTERN gebruik	2021-06-28	0
GGD Test Nijmegen - De Biezen 1-3 - INTERN gebruik	2021-07-05	2
GGD Test Nijmegen - De Biezen 1-3 - INTERN gebruik	2021-07-12	13
GGD Test Nijmegen - De Biezen 1-3 - INTERN gebruik	2021-07-19	9
GGD Test Nijmegen - De Biezen 1-3 - INTERN gebruik	2021-07-26	2
GGD test Tiel - Biezenwei 2	2020-06-01	0
GGD test Tiel - Biezenwei 2	2020-06-08	0
GGD test Tiel - Biezenwei 2	2020-06-15	0
GGD test Tiel - Biezenwei 2	2020-06-22	0
GGD test Tiel - Biezenwei 2	2020-06-29	0
GGD test Tiel - Biezenwei 2	2020-07-06	0
GGD test Tiel - Biezenwei 2	2020-07-13	0
GGD test Tiel - Biezenwei 2	2020-07-20	0
GGD test Tiel - Biezenwei 2	2020-07-27	0
GGD test Tiel - Biezenwei 2	2020-08-03	0
GGD test Tiel - Biezenwei 2	2020-08-10	0
GGD test Tiel - Biezenwei 2	2020-08-17	0
GGD test Tiel - Biezenwei 2	2020-08-24	0
GGD test Tiel - Biezenwei 2	2020-08-31	0
GGD test Tiel - Biezenwei 2	2020-09-07	0
GGD test Tiel - Biezenwei 2	2020-09-14	0
GGD test Tiel - Biezenwei 2	2020-09-21	0
GGD test Tiel - Biezenwei 2	2020-09-28	0
GGD test Tiel - Biezenwei 2	2020-10-05	0
GGD test Tiel - Biezenwei 2	2020-10-12	0
GGD test Tiel - Biezenwei 2	2020-10-19	0
GGD test Tiel - Biezenwei 2	2020-10-26	0
GGD test Tiel - Biezenwei 2	2020-11-02	0
GGD test Tiel - Biezenwei 2	2020-11-09	0
GGD test Tiel - Biezenwei 2	2020-11-16	0
GGD test Tiel - Biezenwei 2	2020-11-23	0
GGD test Tiel - Biezenwei 2	2020-11-30	0
GGD test Tiel - Biezenwei 2	2020-12-07	0
GGD test Tiel - Biezenwei 2	2020-12-14	0

10 SARS-COV-2 TESTEN AFGENOMEN DOOR DE GGD GELDERLAND-ZUID VANAF 5 APRIL 2021

Tabel 22: Aantal testen afgenomen op de GGD testlocaties per week van de afspraak.
(continued)

Afamelocatie	Week van afname	Aantal getest
GGD test Tiel - Biezenwei 2	2020-12-21	0
GGD test Tiel - Biezenwei 2	2020-12-28	0
GGD test Tiel - Biezenwei 2	2021-01-04	0
GGD test Tiel - Biezenwei 2	2021-01-11	0
GGD test Tiel - Biezenwei 2	2021-01-18	0
GGD test Tiel - Biezenwei 2	2021-01-25	0
GGD test Tiel - Biezenwei 2	2021-02-01	0
GGD test Tiel - Biezenwei 2	2021-02-08	0
GGD test Tiel - Biezenwei 2	2021-02-15	0
GGD test Tiel - Biezenwei 2	2021-02-22	0
GGD test Tiel - Biezenwei 2	2021-03-01	0
GGD test Tiel - Biezenwei 2	2021-03-08	0
GGD test Tiel - Biezenwei 2	2021-03-15	0
GGD test Tiel - Biezenwei 2	2021-03-22	0
GGD test Tiel - Biezenwei 2	2021-03-29	0
GGD test Tiel - Biezenwei 2	2021-04-05	0
GGD test Tiel - Biezenwei 2	2021-04-12	0
GGD test Tiel - Biezenwei 2	2021-04-19	0
GGD test Tiel - Biezenwei 2	2021-04-26	0
GGD test Tiel - Biezenwei 2	2021-05-03	0
GGD test Tiel - Biezenwei 2	2021-05-10	0
GGD test Tiel - Biezenwei 2	2021-05-17	0
GGD test Tiel - Biezenwei 2	2021-05-24	0
GGD test Tiel - Biezenwei 2	2021-05-31	94
GGD test Tiel - Biezenwei 2	2021-06-07	0
GGD test Tiel - Biezenwei 2	2021-06-14	0
GGD test Tiel - Biezenwei 2	2021-06-21	0
GGD test Tiel - Biezenwei 2	2021-06-28	0
GGD test Tiel - Biezenwei 2	2021-07-05	0
GGD test Tiel - Biezenwei 2	2021-07-12	0
GGD test Tiel - Biezenwei 2	2021-07-19	0
GGD test Tiel - Biezenwei 2	2021-07-26	0
Reis D Culemborg - Bellweg 50	2020-06-01	0
Reis D Culemborg - Bellweg 50	2020-06-08	0
Reis D Culemborg - Bellweg 50	2020-06-15	0
Reis D Culemborg - Bellweg 50	2020-06-22	0
Reis D Culemborg - Bellweg 50	2020-06-29	0
Reis D Culemborg - Bellweg 50	2020-07-06	0
Reis D Culemborg - Bellweg 50	2020-07-13	0
Reis D Culemborg - Bellweg 50	2020-07-20	0
Reis D Culemborg - Bellweg 50	2020-07-27	0
Reis D Culemborg - Bellweg 50	2020-08-03	0
Reis D Culemborg - Bellweg 50	2020-08-10	0
Reis D Culemborg - Bellweg 50	2020-08-17	0
Reis D Culemborg - Bellweg 50	2020-08-24	0

Tabel 22: Aantal testen afgenomen op de GGD testlocaties per week van de afspraak.
(continued)

Afamelocatie	Week van afname	Aantal getest
Reis D Culemborg - Bellweg 50	2020-08-31	0
Reis D Culemborg - Bellweg 50	2020-09-07	0
Reis D Culemborg - Bellweg 50	2020-09-14	0
Reis D Culemborg - Bellweg 50	2020-09-21	0
Reis D Culemborg - Bellweg 50	2020-09-28	0
Reis D Culemborg - Bellweg 50	2020-10-05	0
Reis D Culemborg - Bellweg 50	2020-10-12	0
Reis D Culemborg - Bellweg 50	2020-10-19	0
Reis D Culemborg - Bellweg 50	2020-10-26	0
Reis D Culemborg - Bellweg 50	2020-11-02	0
Reis D Culemborg - Bellweg 50	2020-11-09	0
Reis D Culemborg - Bellweg 50	2020-11-16	0
Reis D Culemborg - Bellweg 50	2020-11-23	0
Reis D Culemborg - Bellweg 50	2020-11-30	0
Reis D Culemborg - Bellweg 50	2020-12-07	0
Reis D Culemborg - Bellweg 50	2020-12-14	0
Reis D Culemborg - Bellweg 50	2020-12-21	0
Reis D Culemborg - Bellweg 50	2020-12-28	0
Reis D Culemborg - Bellweg 50	2021-01-04	0
Reis D Culemborg - Bellweg 50	2021-01-11	0
Reis D Culemborg - Bellweg 50	2021-01-18	0
Reis D Culemborg - Bellweg 50	2021-01-25	0
Reis D Culemborg - Bellweg 50	2021-02-01	0
Reis D Culemborg - Bellweg 50	2021-02-08	0
Reis D Culemborg - Bellweg 50	2021-02-15	0
Reis D Culemborg - Bellweg 50	2021-02-22	0
Reis D Culemborg - Bellweg 50	2021-03-01	0
Reis D Culemborg - Bellweg 50	2021-03-08	0
Reis D Culemborg - Bellweg 50	2021-03-15	0
Reis D Culemborg - Bellweg 50	2021-03-22	0
Reis D Culemborg - Bellweg 50	2021-03-29	0
Reis D Culemborg - Bellweg 50	2021-04-05	0
Reis D Culemborg - Bellweg 50	2021-04-12	0
Reis D Culemborg - Bellweg 50	2021-04-19	0
Reis D Culemborg - Bellweg 50	2021-04-26	0
Reis D Culemborg - Bellweg 50	2021-05-03	0
Reis D Culemborg - Bellweg 50	2021-05-10	0
Reis D Culemborg - Bellweg 50	2021-05-17	0
Reis D Culemborg - Bellweg 50	2021-05-24	0
Reis D Culemborg - Bellweg 50	2021-05-31	0
Reis D Culemborg - Bellweg 50	2021-06-07	0
Reis D Culemborg - Bellweg 50	2021-06-14	0
Reis D Culemborg - Bellweg 50	2021-06-21	0
Reis D Culemborg - Bellweg 50	2021-06-28	191
Reis D Culemborg - Bellweg 50	2021-07-05	282

Tabel 22: Aantal testen afgenomen op de GGD testlocaties per week van de afspraak.
(continued)

Afnamelocatie	Week van afname	Aantal getest
Reis D Culemborg - Bellweg 50	2021-07-12	539
Reis D Culemborg - Bellweg 50	2021-07-19	304
Reis D Culemborg - Bellweg 50	2021-07-26	365
PRIO Test D Nijmegen - De Biezen 1-3	2020-06-01	0
PRIO Test D Nijmegen - De Biezen 1-3	2020-06-08	0
PRIO Test D Nijmegen - De Biezen 1-3	2020-06-15	0
PRIO Test D Nijmegen - De Biezen 1-3	2020-06-22	0
PRIO Test D Nijmegen - De Biezen 1-3	2020-06-29	0
PRIO Test D Nijmegen - De Biezen 1-3	2020-07-06	0
PRIO Test D Nijmegen - De Biezen 1-3	2020-07-13	0
PRIO Test D Nijmegen - De Biezen 1-3	2020-07-20	0
PRIO Test D Nijmegen - De Biezen 1-3	2020-07-27	0
PRIO Test D Nijmegen - De Biezen 1-3	2020-08-03	0
PRIO Test D Nijmegen - De Biezen 1-3	2020-08-10	0
PRIO Test D Nijmegen - De Biezen 1-3	2020-08-17	0
PRIO Test D Nijmegen - De Biezen 1-3	2020-08-24	0
PRIO Test D Nijmegen - De Biezen 1-3	2020-08-31	0
PRIO Test D Nijmegen - De Biezen 1-3	2020-09-07	0
PRIO Test D Nijmegen - De Biezen 1-3	2020-09-14	0
PRIO Test D Nijmegen - De Biezen 1-3	2020-09-21	0
PRIO Test D Nijmegen - De Biezen 1-3	2020-09-28	0
PRIO Test D Nijmegen - De Biezen 1-3	2020-10-05	0
PRIO Test D Nijmegen - De Biezen 1-3	2020-10-12	0
PRIO Test D Nijmegen - De Biezen 1-3	2020-10-19	0
PRIO Test D Nijmegen - De Biezen 1-3	2020-10-26	0
PRIO Test D Nijmegen - De Biezen 1-3	2020-11-02	0
PRIO Test D Nijmegen - De Biezen 1-3	2020-11-09	0
PRIO Test D Nijmegen - De Biezen 1-3	2020-11-16	0
PRIO Test D Nijmegen - De Biezen 1-3	2020-11-23	0
PRIO Test D Nijmegen - De Biezen 1-3	2020-11-30	0
PRIO Test D Nijmegen - De Biezen 1-3	2020-12-07	0
PRIO Test D Nijmegen - De Biezen 1-3	2020-12-14	0
PRIO Test D Nijmegen - De Biezen 1-3	2020-12-21	0
PRIO Test D Nijmegen - De Biezen 1-3	2020-12-28	0
PRIO Test D Nijmegen - De Biezen 1-3	2021-01-04	0
PRIO Test D Nijmegen - De Biezen 1-3	2021-01-11	0
PRIO Test D Nijmegen - De Biezen 1-3	2021-01-18	0
PRIO Test D Nijmegen - De Biezen 1-3	2021-01-25	0
PRIO Test D Nijmegen - De Biezen 1-3	2021-02-01	0
PRIO Test D Nijmegen - De Biezen 1-3	2021-02-08	0
PRIO Test D Nijmegen - De Biezen 1-3	2021-02-15	0
PRIO Test D Nijmegen - De Biezen 1-3	2021-02-22	0
PRIO Test D Nijmegen - De Biezen 1-3	2021-03-01	0
PRIO Test D Nijmegen - De Biezen 1-3	2021-03-08	0
PRIO Test D Nijmegen - De Biezen 1-3	2021-03-15	0

10 SARS-COV-2 TESTEN AFGENOMEN DOOR DE GGD GELDERLAND-ZUID VANAF 5 APRIL 2021

Tabel 22: Aantal testen afgenomen op de GGD testlocaties per week van de afspraak.
(continued)

Afamelocatie	Week van afname	Aantal getest
PRIO Test D Nijmegen - De Biezen 1-3	2021-03-22	0
PRIO Test D Nijmegen - De Biezen 1-3	2021-03-29	0
PRIO Test D Nijmegen - De Biezen 1-3	2021-04-05	0
PRIO Test D Nijmegen - De Biezen 1-3	2021-04-12	0
PRIO Test D Nijmegen - De Biezen 1-3	2021-04-19	0
PRIO Test D Nijmegen - De Biezen 1-3	2021-04-26	0
PRIO Test D Nijmegen - De Biezen 1-3	2021-05-03	0
PRIO Test D Nijmegen - De Biezen 1-3	2021-05-10	0
PRIO Test D Nijmegen - De Biezen 1-3	2021-05-17	0
PRIO Test D Nijmegen - De Biezen 1-3	2021-05-24	0
PRIO Test D Nijmegen - De Biezen 1-3	2021-05-31	0
PRIO Test D Nijmegen - De Biezen 1-3	2021-06-07	0
PRIO Test D Nijmegen - De Biezen 1-3	2021-06-14	0
PRIO Test D Nijmegen - De Biezen 1-3	2021-06-21	0
PRIO Test D Nijmegen - De Biezen 1-3	2021-06-28	0
PRIO Test D Nijmegen - De Biezen 1-3	2021-07-05	406
PRIO Test D Nijmegen - De Biezen 1-3	2021-07-12	747
PRIO Test D Nijmegen - De Biezen 1-3	2021-07-19	399
PRIO Test D Nijmegen - De Biezen 1-3	2021-07-26	242

11 Vergelijking met landelijke situatie

Tabel 23: Aantal meldingen van de afgelopen en vorige week.

GGD	Aantal meldingen afgelopen week	Aantal meldingen per 100000 afgelopen week	Aantal meldingen vorige week	Aantal meldingen per 100000 vorige week
Nederland-totaal	22762	130.8	40000	229.8
GGD Amsterdam	2025	189.2	3610	337.2
GGD Rotterdam-Rijnmond	2245	169.6	3939	297.6
GGD Zuid-Limburg	957	160.3	1512	253.2
GGD Haaglanden	1776	159.0	2383	213.3
GGD Flevoland	663	156.7	875	206.8
GGD Gooi en Vechtstreek	383	149.0	775	301.5
GGD Hart voor Brabant	1479	137.8	2812	262.0
GGD Brabant-Zuidoost	1072	137.3	1833	234.8
GGD Twente	850	134.7	1431	226.8
GGD Limburg-Noord	655	126.0	1204	231.5
GGD West-Brabant	889	125.4	2175	306.8
GGD Hollands-Noorden	826	124.6	1676	252.9
GGD Hollands-Midden	971	120.0	1631	201.6
GGD Kennemerland	657	119.5	1554	282.6
Veiligheids- en Gezondheidsregio Gelderland-Midden	813	116.7	1434	205.8
GGD Regio Utrecht	1558	115.0	2758	203.6
GGD Noord- en Oost-Gelderland	927	112.0	1501	181.3
GGD Zaanstreek/Waterland	377	111.1	754	222.3
GGD IJsselland	577	108.6	810	152.4
Dienst Gezondheid & Jeugd ZHIZ	494	107.5	849	184.8
GGD Gelderland-Zuid	596	106.1	1330	236.8
GGD Fryslân	688	105.9	987	151.9
GGD Zeeland	370	96.5	567	147.9
GGD Groningen	561	95.8	1060	180.9
GGD Drenthe	353	71.5	540	109.4

11 VERGELIJKING MET LANDELIJKE SITUATIE

Tabel 24: Leeftijdverdeling van de GGD t.o.v. leeftijdsverdeling Nederland over de afgelopen week.

Leeftijdsgroep	Totaal gemeld GGD	% GGD	Totaal gemeld Nederland	% Nederland
Totaal gemeld	644		22783	
0-4	19	3.0	362	1.6
5-9	24	3.7	837	3.7
10-14	43	6.7	1818	8.0
15-19	111	17.2	3832	16.8
20-24	106	16.5	3333	14.6
25-29	63	9.8	2481	10.9
30-34	50	7.8	2016	8.8
35-39	44	6.8	1555	6.8
40-44	35	5.4	1340	5.9
45-49	32	5.0	1223	5.4
50-54	26	4.0	1202	5.3
55-59	27	4.2	784	3.4
60-64	26	4.0	689	3.0
65-69	12	1.9	367	1.6
70-74	10	1.6	295	1.3
75-79	6	0.9	223	1.0
80-84	1	0.2	173	0.8
85-89	6	0.9	155	0.7
90-94	2	0.3	72	0.3
95+	1	0.2	26	0.1
Niet vermeld	0	0.0	0	0.0

11 VERGELIJKING MET LANDELIJKE SITUATIE

Tabel 25: Top 10 settings¹ van de GGD t.o.v. de settings-aantallen in Nederland over de afgelopen week.

Setting	Aantal Nederland	% Nederland	Aantal GGD	% GGD
Thuisituatie (huissgenoten incl. niet samenwonende-partner)	4523	54.0	118	55.7
Bezoek in de thuisituatie (van of bij familie, vrienden, enz.)	1504	18.0	38	17.9
Medereiziger / reis / vakantie	836	10.0	32	15.1
Werksituatie	755	9.0	14	6.6
Feest (feest, verjaardag, borrel, bruiloft, enz.)	354	4.2	9	4.2
Verpleeghuis of woonzorgcentrum voor ouderen	195	2.3	8	3.8
Horeca	327	3.9	6	2.8
Overige gezondheidszorg	65	0.8	3	1.4
Vrijtijdsbesteding, zoals sportclub	131	1.6	3	1.4
Overig	508	6.1	2	0.9

¹ Alleen settings waarvan er minstens 1 aantal bekend is, worden gepresenteerd.